



## BIST ENDEKSLERİ

ENDEKSLER	KAPANIŞ	DEĞİŞİM (%)			
		GÜNLÜK	HAFTA	AY	YIL
XU100	10.677	0,19	0,01	6,29	42,93
XU030	11.713	0,36	0,39	7,40	46,05
XU500	12.041	0,09	-0,42	4,36	40,50
XBANK	15.456	1,87	2,57	15,27	77,31
XUSIN	14.703	-0,41	-1,39	0,40	27,50

## YÜKSELEN / DÜŞEN PAYLAR

YÜKSELENLER			DÜŞENLER		
PAY	KAPANIŞ	DEĞİŞİM(%)	PAY	KAPANIŞ	DEĞİŞİM(%)
ALKA	34,54	10,00	EMNIS	483,50	-9,96
DENGE	4,62	10,00	EGEPO	21,54	-9,95
ONRYT	54,45	10,00	ORCAY	15,47	-9,95
ALTNY	75,35	10,00	DESPC	53,00	-9,94
BEYAZ	26,84	10,00	EUKYO	23,66	-9,00
IHAAS	23,78	9,99	SEYKM	8,67	-8,54
PRKAB	44,54	9,98	FENER	108,30	-8,38
BRKVY	74,95	9,98	GSRAY	8,11	-8,26
KRGYO	27,12	9,98	KOCMT	19,03	-8,16
PCILT	17,66	9,96	EKIZ	67,35	-7,74

## XU100

**DESTEK:10604-10531-10472****DİRENÇ:10735-10794-10867**

**GENEL GÖRÜNÜM:** BİST 100 endeksi, günü yüzde 0.19 artışla, 10,677.49 puandan kapattı. Gün içerisinde en düşük 10,589.67, en yüksek 10,721.22 puanı gören BİST 100 endeksi, bir önceki kapanışının 20.53 puan üzerine çıktı. Borsada sektörel ve ulusal endekslerin 29 tanesi günü yükselişle tamamlarken 36 tanesi ise günü düşüşle tamamladı. En çok değer kazanan endeks %2.15 artışla BIST FIN. KİR. FAKTORİNG endeksi olurken, en çok değer kaybeden endeks %6.79 kayıpla BIST SPOR endeksi oldu. Borsada işlem gören hisse senetleri içerisinde endekse dahil olan toplam 100 hissenin, 45 tanesi değer kazanırken, 53 tanesi ise değer kaybetti. BİST 100 endeksine dahil hisselerin işlem hacimleri toplamı 95 Milyar TL (2,96 Milyar \$) oldu. Bu hacmin borsa toplam işlem hacmi içindeki oranı %67,63 olarak gerçekleşti. Endeksin dolar bazında değeri ise 331.82\$ seviyesinde bulunuyor.

ABD'de Anma Günü nedeniyle Pazartesi kapalı olan pay piyasalarında Salı günü gerçekleşen işlemlerde karışık bir seyir izlendi. ABD Merkez Bankasının (Fed) faiz indirimlerinin zamanlamasına dair belirsizlik sürerken, ülkede bu hafta açıklanacak veriler ile Fed yetkililerinin yapacağı açıklamalarda para politikasının seyrine dair daha fazla ipucunun aranacağını ifade edebiliriz. Özellikle Fed'in yarın açıklayacağı Bej Kitap raporu ile perşembe günü açıklanacak büyüme ve cuma günü açıklanacak kişisel tüketim harcamaları verilerinin piyasaların odağında olacağını altını çizelim. ABD'de dün açıklanan verilere göre ise Conference Board Tüketici Güven Endeksi, 3 aylık düşüşün ardından mayısta aylık 4,5 puan artışla 102'ye çıkarak beklentileri aştı. Kurumsal tarafta ise mobil ağ operatörü US Cellular'ın hisseleri de T-Mobile'in şirketin kablosuz operasyonlarını 4,4 milyar dolar değerindeki bir anlaşmayla satın alacağını duyurması sonrası yüzde 18'e yakın değer kazandı. Çip üreticisi Nvidia'nın hisseleri de Elon Musk'un yapay zeka girişimi xAI'nin yatırımcılardan 6 milyar dolar toplamasının ve Musk'ın yeni "süper bilgisayar" için Nvidia çiplerini kullanmayı planladığına dair haberlerin ardından yüzde 7'nin üzerinde yükseldi.(AA)

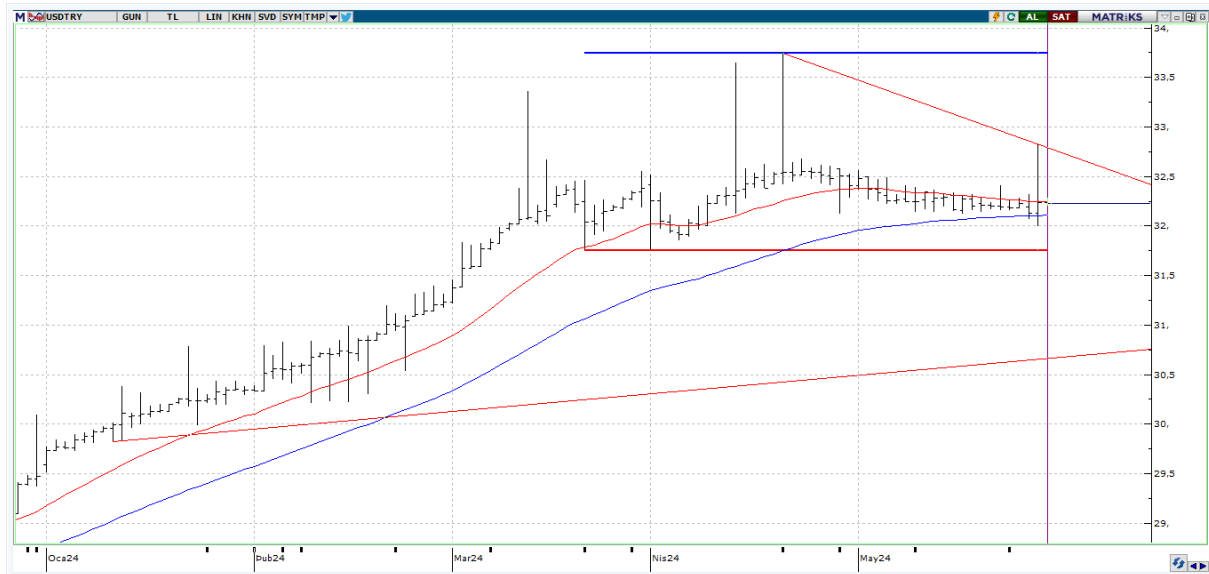
IMF verilerine göre Türkiye altın rezervlerini artırdı. Uluslararası Para Fonu'nun (IMF) verilerine göre Türkiye Cumhuriyet Merkez Bankası, 2024 yılının ilk dört ayında altın rezervlerini önemli ölçüde artırdı. Ocak ayı sonunda 738.4 ton altın rezervi bulunan Türkiye, Nisan 2024'te 781.9 ton altın rezervine ulaştı. Yurt içinde veri gündeminin sakin olacağını, yurt dışında ise Almanya'da enflasyon, Japonya'da tüketici güven endeksi, ABD'de Richmond Fed sanayi endeksi, Fed'in Bej Kitap Raporu'nun takip edileceğini dile getirelim. Ulusal endekslerde 21 Mayıs tarihinde 11.088 rekor seviye görüldükten sonra geri çekilmelerin yaşandığını ve söz konusu düşüş eğiliminin 10.584 seviyesine kadar sürdüğünü belirtmek isteriz. Geri çekilmeler devam ederse 10.082 seviyesini önemli bir destek noktası olarak öngörürken, yukarı yönlü işlemlerin ağırlık kazanması durumunda ise 10.972 direncini takip ediyor olacağız.

## X30YV



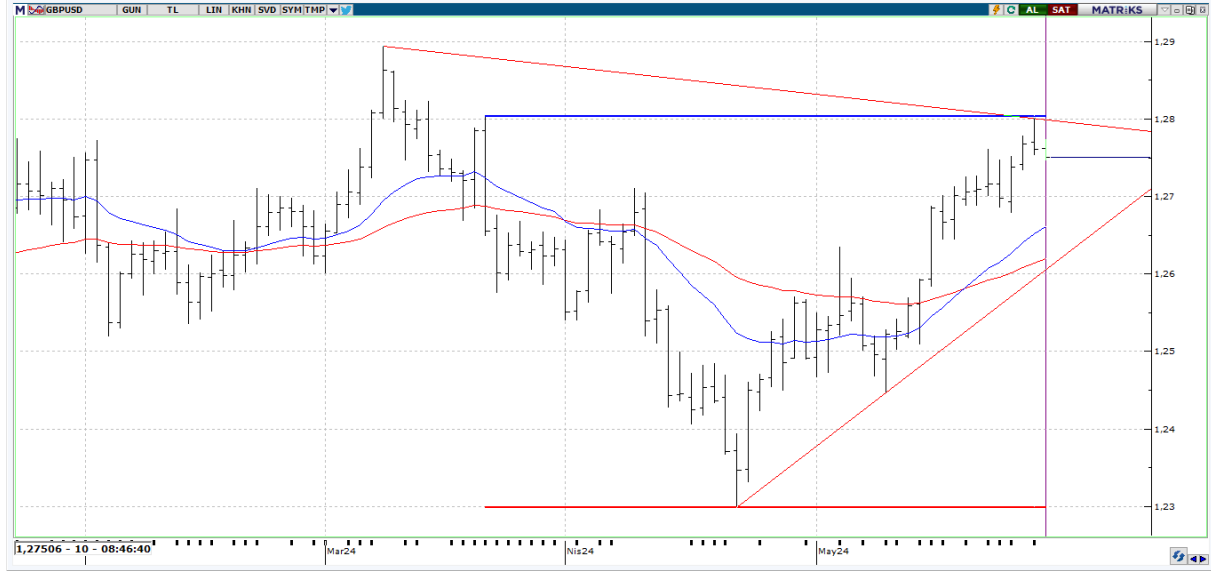
**VİOP30 Endeks Haziran Kontratı, önceki işlem gününü 12.072,00 uzlaşma fiyatından tamamladı. Salı gününü yatay seyrin ardından % 0.13 oranında tamamlayan yakın vade kontratta, seans içi geri çekilmelerde ilk önemli destek noktası olarak 11,750 seviyesini izlemeye devam ediyoruz. Hemen altında bulunan 11.450 seviyesi yine radarımızda olmaya devam edecek. Geri çekilmelerde 11,750 desteğini koruma çabasını takip ediyor olacağız. 12.000 seviyesinin üzerinde takip ettiğimiz seyirde 12.150 - 12.200 aralığı direnç bölgesi olarak izlenebilir. 12.200 bölgesi üzerinde gerçekleşebilecek kapanışlarda 12.360-12.500-12.750 seviyeleri kademeli olarak takip edilebilir.**

## USDTRY



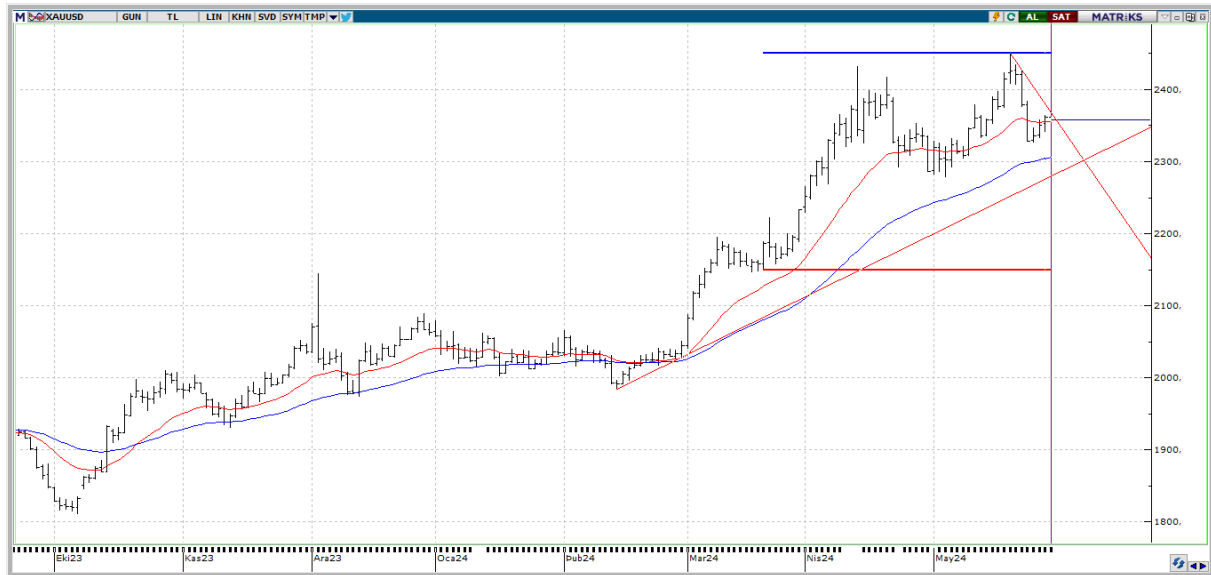
**USDTRY tarafında en yüksek 32,2826 seviyesi görülmekle birlikte en düşük 32,1972 seviyesi test edildi. Gelişmekte olan ülke para birimlerinin ABD Doları karşısında zayıf bir performans sergilediği yeni günde Dolar Türk Lirası cephesinde günlük % -0,03'lük değişim ile 32,2302 seviyeleri görülmekte. Teknik olarak baktığımızda 32,15 seviyesi altındaki işlemlerin negatif görünümü destekleyeceği kanaatindeyiz. Yükselişten söz edebilmemiz içinse 32,23 üzerindeki kalıcı hareketlere ihtiyaç duyulabileceğini ifade edebiliriz.**

## GBPUSD



**GBPUSD paritesi yeni günde \$ 1,27505 seviyelerinde seyrediyor. GBPUSD paritesini değerlendirdiğimizde, Mayıs ayı itibariyle % 2,08 oranında yükseliş kaydedildiğini özellikle 1,2785 üzerindeki kalıcı hareketlerde 1,2900 seviyesine doğru bir yönelim söz konusu olabileceğini düşünüyoruz. Günün önemli seviyeleri olarak 1,2715 ve 1,2785 bölgesi takibimizde olacakken, İngiltere ve ABD kanadından hafta boyunca gelecek olan önemli veriler parite üzerindeki olası etkilerinden dolayı takip edilebilir.**

## XAUUSD



**Ons Altın bu sabah itibariyle \$ 2357,56 seviyelerinde seyrediyor. Kıymetli maden tarafında haftalık periyotta % -0,91'lik bir geri çekilme gözlene de Mayıs ayı itibariyle bakıldığında % 3,10'luk bir artış olduğunu ifade etmemiz mümkün. Söz konusu olan pozitif yönlü beklentinin ön plana çıkması durumunda 2375 ve 2390 seviyeleri yeniden gündeme gelebilir. 2355 dolar seviyesi altında oluşabilecek fiyatlamalarda ise 2340 ve 2325 seviyeleri ile karşılaşılabılır. Haftanın geri kalanında Makro Ekonomik Gelişmeler yakından takip edilecekken, jeopolitik gerilimler tarafında İsrail-Filistin bölgesinden gelecek olan yeni haberler fiyatlamaları etkileyebilir.**



## EKONOMİK TAKVİM

ÜLKE	SAAT	VERİLER	BEKLENTİ	ÖNCEKİ
JP	08.00	TÜKETİCİ GÜVEN ENDEKSİ	-	38,3
EU	11.00	Hanehalkı Kredileri	-	0,2
EU	11.00	M3Para Arzı Yıllık	1,3	0,9
EU	11.00	Finansdışı Krediler	-	0,4
US	14.00	MBA Mortgage Endeksi	-	1,9
US	17.00	Rich Fed Bileşik Endeksi	-	-7
US	17.00	Rich Fed Hizmet Endeksi	-	-13
US	17.00	Rich Fed İmalat Sevkiyat Endeksi	-	-10
US	17.30	Dallas Fed Hizmet Gelirleri Endeksi	-	0,3
US	17.30	Texas Hizmet Sektör Görünümü	-	-10,6
RU	19.00	Sanayi Üretimi	4,2	4
RU	19.00	GSYH (Aylık)	3,4	4,2