



BIST ENDEKSLERİ

ENDEKSLER	KAPANIŞ	DEĞİŞİM (%)			
		GÜNLÜK	HAFTA	AY	YIL
XU100	10.739	0,90	0,90	6,91	43,77
XU030	11.688	1,08	1,08	7,16	45,72
XU500	12.209	0,84	0,84	4,81	42,45
XBANK	14.706	2,29	2,29	9,67	68,70
XUSIN	15.171	0,88	0,88	3,60	31,56

YÜKSELEN / DÜŞEN PAYLAR

YÜKSELENLER			DÜŞENLER		
PAY	KAPANIŞ	DEĞİŞİM(%)	PAY	KAPANIŞ	DEĞİŞİM(%)
HALKB	18,83	7,60	AKFYE	27,16	-4,03
ALBRK	5,60	5,66	BIOEN	19,44	-3,76
GUBRF	166,90	5,37	MIATK	57,75	-3,51
OYAKC	67,05	4,85	CWENE	251,50	-2,80
AKSEN	46,44	4,27	BIENY	41,04	-2,52
SKBNK	5,27	4,15	KCAER	56,55	-2,33
AKFGY	2,52	4,13	GESAN	69,00	-2,27
ALARK	121,80	3,92	BFREN	969,50	-2,17
ISMEN	40,52	3,90	KONYA	9.465,00	-2,16
ZOREN	6,31	3,61	DOHOL	15,35	-2,04

XU100

**DESTEK:10657-10575-10516****DİRENÇ:10798-10857-10939**

GENEL GÖRÜNÜM: Borsa İstanbul'da BIST 100 endeksi, yüzde 0,90 değer kazancıyla günü 10.739,57 puandan tamamlayarak tüm zamanların en yüksek günlük kapanışını gerçekleştirirken, gördüğü en yüksek seviye rekorunu 10.775,00 puana taşıdı. Bankacılık endeksi yüzde 2,29, holding endeksi yüzde 0,81 değer kazandı. Sektör endeksleri arasında en çok kazandıran yüzde 3,21 ile spor, en çok kaybettiren yüzde 1,85 ile bilişim oldu. BIST 100 endeksi, önceki kapanışa göre 95,99 puan artarken, toplam işlem hacmi 122,7 milyar lira oldu. Endeksin dolar bazında değeri ise 333.38\$ seviyesinde bulunuyor.

New York borsası haftanın ilk işlem gününü karışık seyirle tamamladı. ABD Merkez Bankasının (Fed) bu yıl faiz indirimine gideceğine yönelik iyimserlik sürerken, pay piyasalarında haftanın ilk işlem gününde karışık seyir izlendi. Hafta boyunca Fed yetkililerinin yoğun sözlü yönlendirmelerinin yanı sıra bankanın son toplantısına ilişkin çarşamba günü açıklanacak tutanakların yatırımcıların odağına yerleştiğini belirterek, çip şirketi Nvidia'nın bu hafta yayımlayacağı finansal sonuçların beklendiğini de ayrıca hatırlatalım. Microsoft, Qualcomm'un yapay zeka çiplerine sahip yeni "Surface" bilgisayarlarını tanıttı. Microsoft'un hisseleri yüzde 1'in üzerinde kazançla günü tamamlarken, Qualcomm'un hisseleri yüzde 2 yükseldi. JPMorgan Chase'in hisseleri, üst yöneticisi (CEO) Jamie Dimon'un emekliliğinin belirtilenden daha erken olabileceğinin sinyalini vermesiyle yüzde 4,5 düştü. Sık tüketilen 5 bin ürünün fiyatlarını düşürdüğünü duyuran ABD'li perakende zinciri Target'in hisseleri ise yüzde 2'den fazla geriledi. Bu hafta bilançosunu yayımlayacak çip şirketi Nvidia'nın hisseleri de yüzde 2,5 arttı. Şirket hisselerinin yıl başından bu yana yüzde 90'ın üzerinde yükselmesi dikkati çekti. **NEWYORK (AA)**

Cumhurbaşkanı Erdoğan, Kabine Toplantısı'nın ardından millete seslendi. Cumhurbaşkanı Recep Tayyip Erdoğan, "Türk demokrasisi, yeni ve sivil bir anayasayı ülkemize kazandırarak darbe geleneğiyle hesaplaşmasını tamamlamalıdır." dedi. Son Kabine toplantısından bu yana çalışma takvimlerinin yoğun olduğunu belirten Erdoğan, komşu ülkelerden hükümet ve devlet başkanlarını Türkiye'de ağırladıklarını anımsattı. Erdoğan, imzalanan 6 yeni anlaşma ile Kuveyt ile işbirliğini bir adım öteye taşıdıklarını belirterek, ticaret hacmini 5 milyar dolara çıkarmak istediklerini aktardı. **ANKARA (AA)**

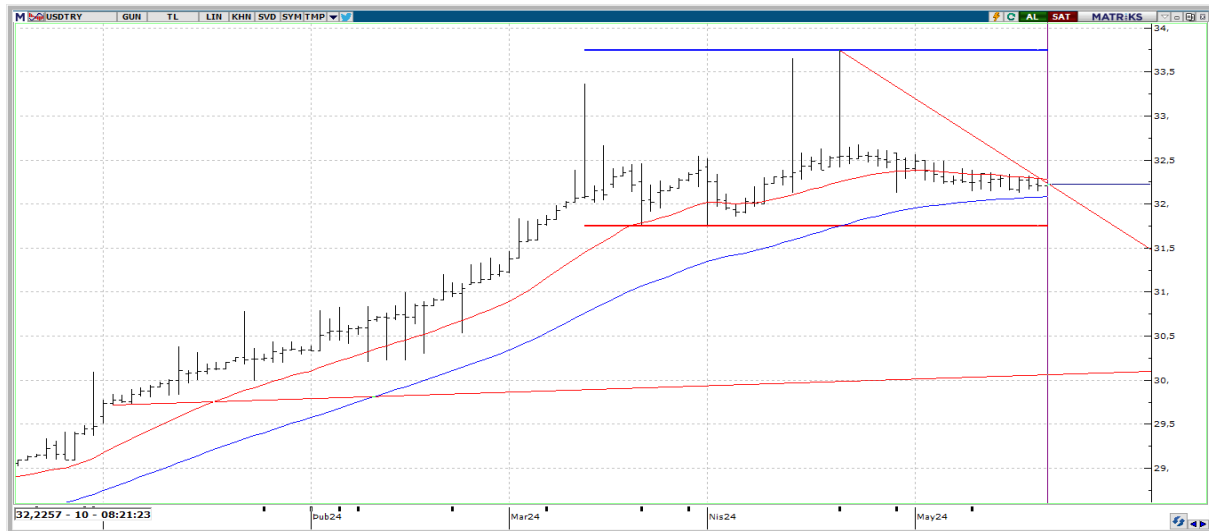
Yurt içinde veri gündeminin sakin olacağını, yurt dışında ise İngiltere Merkez Bankası Başkanı Andrew Bailey'nin açıklamaları, Almanya'da Üretici Fiyat Endeksi (ÜFE) ve Euro Bölgesinde dış ticaret dengesinin takip edileceğini dile getirelim. BİST100 endeksinde yataya yakın bir başlangıç gerçekleşmesini bekliyoruz. Teknik anlamda 11,000 seviyesi önemli bir direnç olmakla birlikte 10,121 seviyesi üzerindeki seyir olumlu karşılanabilir.

X30YV



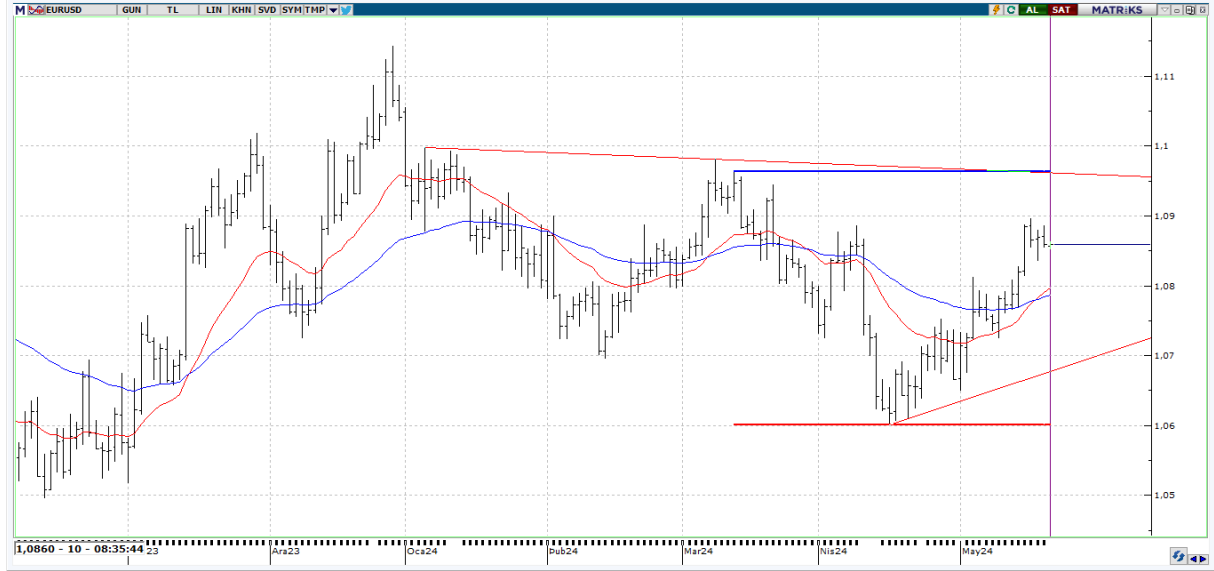
VİOP30 Endeks Haziran Kontratı, önceki işlem gününü 12.201,25 uzlaşma fiyatından tamamladı. Haftanın ilk işlem gününü % 0.85 oranında değer artışıyla tamamlayan yakın vade kontratta, sürekli olarak vurgu yaptığımız 12,250-12,500 direnç bölgesine oldukça yaklaştığını gözlemliyoruz. 12,500 direncinin aşılması ile birlikte yeni hedef bölgemiz 12,750 - 13,000 bölgesi olacaktır. Yükseliş eğilimi bozulmadığı müddetçe 12,100 - 12,075 bölgesi üzerindeki yükseliş isteğinin devam edebileceği kanaatindeyiz.

USDTRY



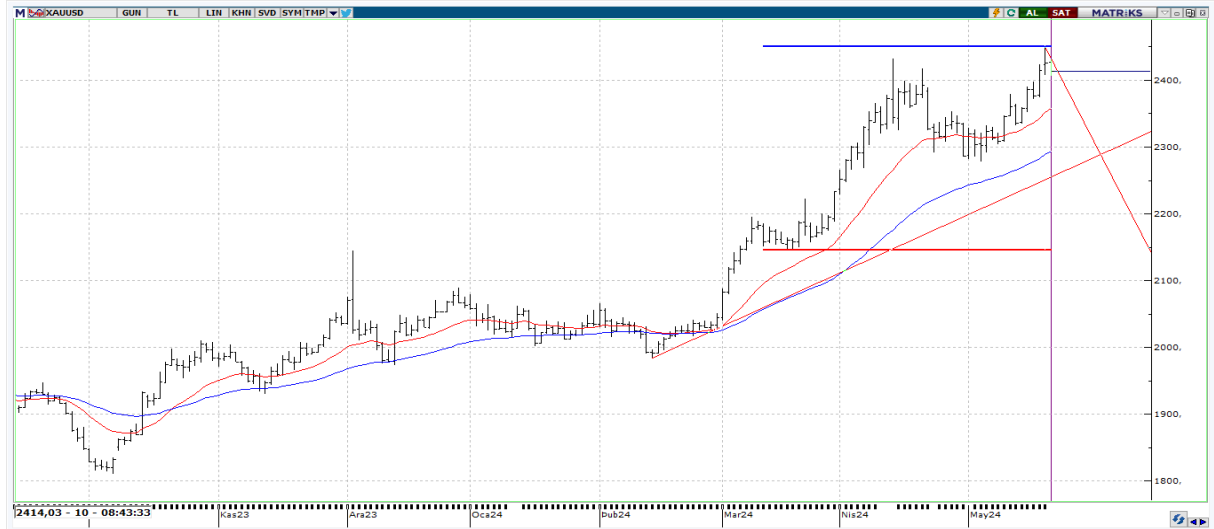
USDTRY tarafında gün içerisinde en yüksek 32,2350 seviyesi görülmekle birlikte en düşük 32,1974 seviyesi test edildi. Haftanın ikinci işlem gününde USDTRY kurunu değerlendirdiğimizde, 32,28-32,18 bölgesi altındaki fiyatlamaları zayıflama emaresi olarak nitelendirirken söz konusu negatif senaryonun devam etmesi halinde aşağı bölgede 31,96-31,62 destek noktalarını takip diyor olacağız. 32,28 üzerindeki kalıcı hareketler 32,36 ile 32,44 ve hatta 32,67 direnç noktalarını bizlere tekrar hatırlatabilir. Mevcut görünümde TL tarafını güçlendirebilecek olan yeni haber akışları ve ekonomik gündem yakından takip edilmelidir.

EURUSD



EURUSD paritesi yeni günde \$ 1,0860 seviyelerinde seyrediyor. EURUSD paritesini değerlendirdiğimizde, bu ay itibariyle yükselişin % 1,81 olduğunu hatırlatarak özellikle 1,0895 seviyesi üzerindeki kalıcı hareketlerin psikolojik 1,1000 seviyesine doğru gitme isteği oluşturabileceği kanaatindeyiz. Sene başında 1,1056 seviyesinde olan paritede, Nisan ayı ortalarında test edilen 1,0601 dip denemesinin ardından toparlanma sürüyor. Yukarıda 1,0895-1,0930-1,0965 direnç seviyeleri takipte kalınabilir. Aşağıda ise 1,0800 desteği önemli olacaktır.

XAUUSD



Ons altın tarafında bu sabah itibariyle 2414,29 seviyeleri test ediliyor. Değerli maden tarafında özellikle Mayıs ayı itibariyle yükseliş hareketlerinin hız kazandığını söylememiz mümkün. Bu ay % 5,60 oranında artış kaydeden ons altın cephesinde yukarı yönlü işlemlerin devamı sürecinde 2450,10 zirve seviyesinin ardından 2500-2590 bölgesi önemini korumaya devam ediyor. Şimdilik 2406,49 seviyesi üzerindeki hareketleri yükseliş eğilimi içerisinde değerlendirirken olası geri hareketlerde ise aşağı bölgede 2351,93 desteğini takip ediyor olacağız. Bugünün gündeminde yer alan ABD Hazine Bakanı Yellen'ın ve FOMC üyesi Waller'ın konuşmaları takip edilebilir.



EKONOMİK TAKVİM

ÜLKE	SAAT	VERİLER	BEKLENTİ	ÖNCEKİ
EU	11.00	ÖDEMELER DENGESİ	-	31640000000
EU	11.00	MD Ödemeler Dengesi	-	29450000000
EU	12.00	Dış Ticaret Dengesi	-	23600000000
EU	12.00	İnşaat Üretimi (Aylık)	-	1,83
EU	12.00	MD Dış Ticaret Dengesi	-	17900000000
CA	15.30	TÜFE (Yıllık)	-	0,6
CA	15.30	TÜFE (Aylık)	-	2,9
CA	15.30	BoC Çekirdek ÜFE (Yıllık)	-	2
CA	15.30	BoC Çekirdek ÜFE (Aylık)	-	0,5
US	15.55	Redbook (Yıllık)	-	6,3