



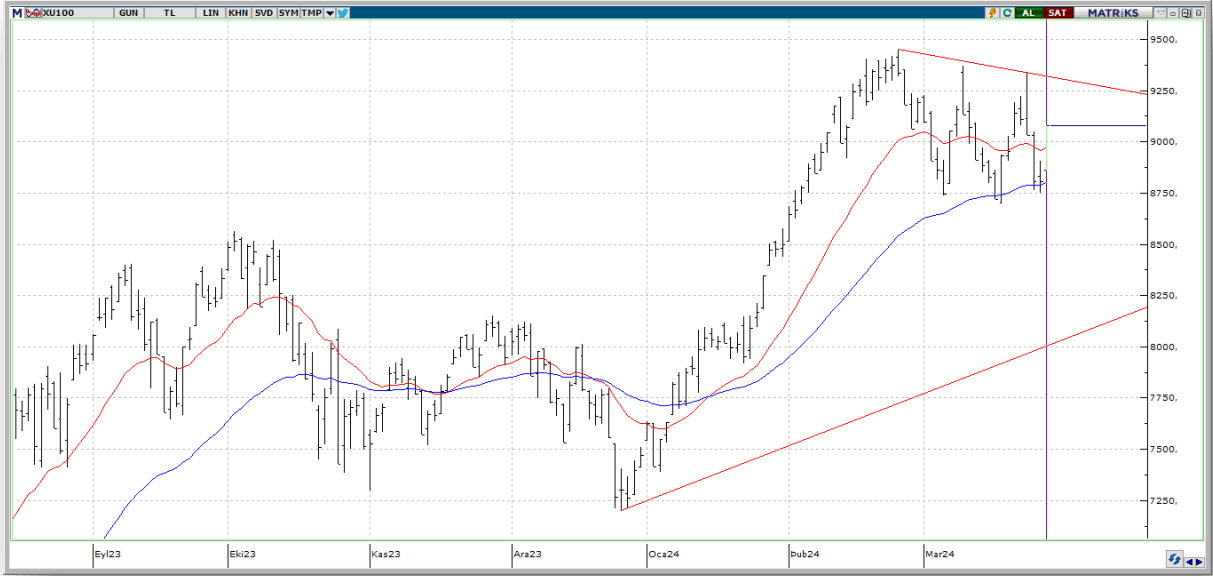
BIST ENDEKSLERİ

ENDEKSLER	KAPANIŞ	DEĞİŞİM (%)			
		GÜNLÜK	HAFTA	AY	YIL
XU100	9080	3,10	-0,35	-1,24	21,55
XU030	9858	3,55	0,45	1,61	22,90
XU500	10.470	2,37	-1,19	-3,42	22,17
XBANK	11.022	4,25	2,40	9,63	26,44
XUSIN	13.775	2,01	-1,29	-4,46	19,45

YÜKSELEN / DÜŞEN PAYLAR

YÜKSELENLER			DÜŞENLER		
PAY	KAPANIŞ	DEĞİŞİM(%)	PAY	KAPANIŞ	DEĞİŞİM(%)
SASA	43,00	9,97	AKFYE	22,20	-4,31
VESTL	85,00	8,28	BERA	20,68	-3,81
TTRAK	980,50	6,63	SDTTR	301,75	-2,19
KCHOL	203,40	6,49	KONYA	9.815,00	-2,05
GESAN	68,30	6,39	GUBRF	163,00	-1,87
EUREN	16,03	6,16	ASTOR	92,95	-1,01
DOHOL	13,39	5,60	GWIND	24,90	-0,64
IPEKE	38,68	5,57	ASGYO	14,48	-0,55
SAHOL	82,90	5,47	ASELS	55,45	-0,45
FROTO	1155,00	5,38	KLSEK	59,40	-0,34

XU100



DESTEK:8935-8791-8719

DİRENÇ:9152-9224-9368

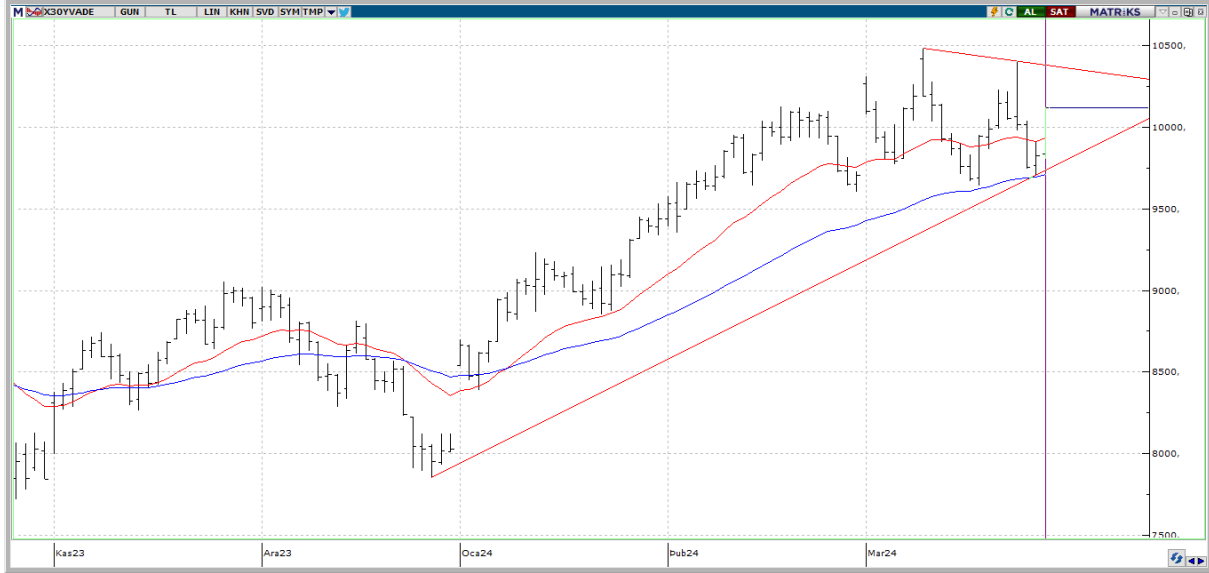
GENEL GÖRÜNÜM:

Borsa İstanbul'da BIST 100 endeksi, günü yüzde 3,10 değer kazanarak 9.079,97 puandan tamamladı. Bankacılık endeksi yüzde 4,25, holding endeksi yüzde 3,45 değer kazandı. Sektör endeksleri arasında en çok kazandıran yüzde 4,83 ile ulaştırma, en çok kaybettiren yüzde 1,49 ile bilişim oldu. BIST 100 endeksi, önceki kapanışa göre 273,25 puan artarken, toplam işlem hacmi 97,2 milyar lira oldu. Endeksin dolar bazında değeri ise 280.96\$ seviyesinde bulunuyor.

ABD Merkez Bankası (Fed) yetkililerinin faiz indirimine dair açıklamaları ve ABD'de beklentilerin üzerinde gelen büyüme verisi sonrası pay piyasalarında Paskalya tatili öncesi yatay bir seyir izlendi. Fed Yönetim Kurulu Üyesi Christopher Waller, dün piyasaların kapanmasının ardından yaptığı açıklamada, son enflasyon verilerini "hayal kırıklığı" olarak nitelendirdi ve faiz indiriminden önce "en az birkaç ay daha iyi enflasyon verisi" görmek istediğini belirtti. Faiz oranlarını düşürmek için aceleye gerek olmadığını ifade eden Waller, son verilerin, bu yıl öngörülen indirimlerin ertelenmesini veya sayısının azaltılmasını gerektirdiğini bildirdi. Waller'ın açıklamalarının ardından para piyasalarındaki fiyatlamalarda Fed'in ilk faiz indirimine hazırda gitme ihtimali yüzde 60'a geriledi. Makroekonomik veri tarafında ise ABD ekonomisi 2023'ün dördüncü çeyreğinde yüzde 3,4 ile beklentilerin üzerinde büyüme kaydetti. Bu dönemde büyüme verisinde yukarı yönlü revizyona gidilirken, piyasa beklentisi ekonominin son çeyrekte yüzde 3,2 büyüyeceği yönündeydi. ABD'de ilk kez işsizlik maaşı başvurusunda bulunanların sayısı ise geçen hafta 210 bine gerileyerek beklentilerin altında gerçekleşti. ABD'de bugün Paskalya tatili nedeniyle piyasalar işleme kapalı olacak.

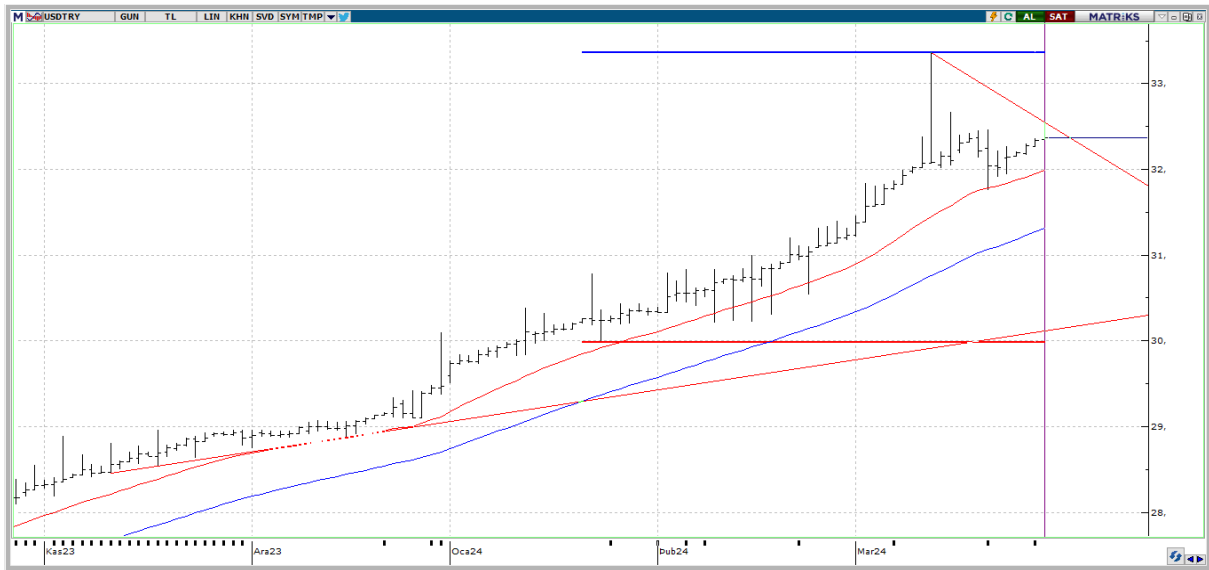
Yurt içinde dış ticaret dengesi, yurt dışında ise ABD Merkez Bankası (Fed) Başkanı Jerome Powell'in açıklamaları ABD'de kişisel gelir ve harcamalar, toptan stoklar, Japonya'da sanayi üretimi, perakende satışlar, işsizlik oranının takip edileceğini dile getirelim. Ulusal endekslerde haftanın son işlem gününde pozitif bir başlangıç görülebilir.

X30YV



VİOP30 Endeks Nisan Kontrati, önceki işlem gününü 10.099,75 uzlaşma fiyatından tamamladı. Perşembe gününü % 3.02 oranında değer artışıyla tamamlayan kontratta, 10,000 ara direnç noktasının yukarı geçildiğini gözlemliyoruz. 10,000 direncinin aşılmasıyla birlikte yukarıda 10.480-10.620 bandını izleyeceğiz. Kontrattaki açık pozisyon sayısı -7699 azalışla 282233 ile % -2,66 oranında değişim göstermiştir.

USDTRY



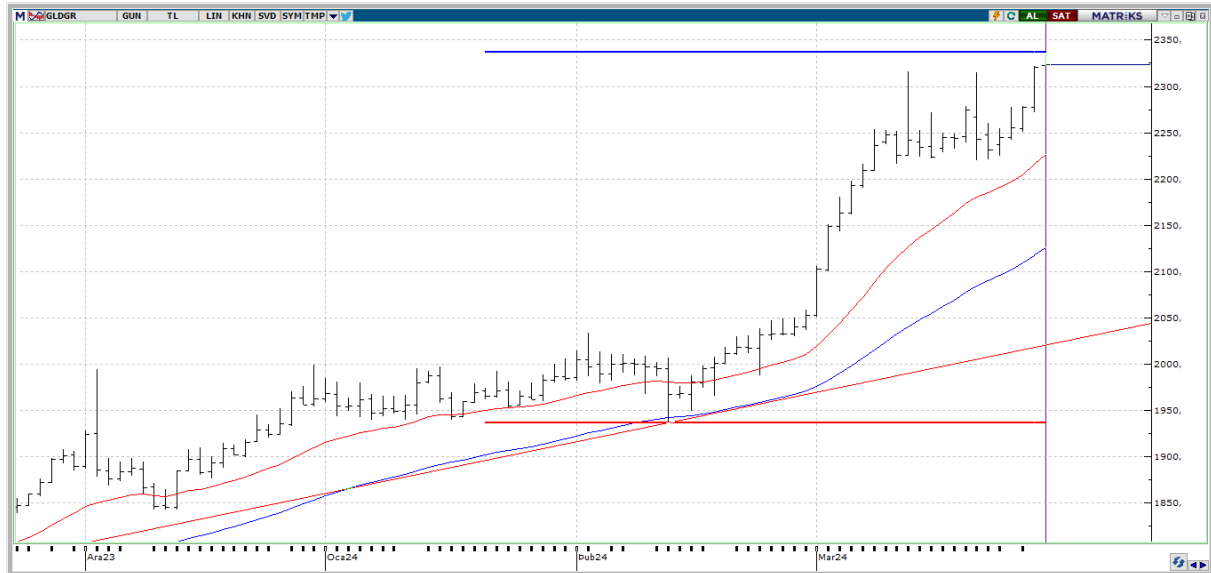
USDTRY tarafında gün içerisinde en yüksek 32,5469 seviyesi görülmekle birlikte en düşük 32,3400 seviyesi test edildi. Dolar Türk Lirası paritesinde son dönemde 32,00 - 32,64 arası işlem gerçekleştiğini gözlemliyoruz. Mart ayı başından bugüne % 3,64 oranında artış kaydedilen Dolar TL tarafında 33,3587 zirve seviyesi hafızalarda kalmaya devam edecektir. TL tarafını güçlendirecek yeni bir gelişme olmadığı müddetçe düşüşlerin sınırlı kalabileceği ve yukarı yönlü eğilimin devam edebileceği kanaatindeyiz.

EURUSD



EURUSD paritesinde bu sabah \$ 1,0775 seviyelerinde seyrediyor. EURUSD paritesini değerlendirdiğimizde, geri çekilmenin devam ettiğini gözlemliyoruz. 1,0800 altında fiyatlamaya gerçekleştiren parite bu yılın dip seviyesi olan 1,0695 seviyesine doğru bir yönelim içerisinde olabilir. Olası tepki yükselişlerinde 1,0860 seviyesinin geçilmesi gerektiği kanaatindeyiz.

GLDGR



Gram Altın tarafında yeni günde 2323,95 TL seviyelerinde seyretmekte. Gram Türk Lirası cephesinde Mart ayı itibariyle % 13,22'lik bir artış söz konusu. Sene başından bu yana baktığımızda % 18,41 yükseliş kaydeden değerli maden en yüksek 2336,66 seviyesini test etti. Serbest piyasa fiyatlamalarında altının gram fiyatı 2528,17 TL 'ye kadar yükseldi. Bundan sonraki süreçte Türk Lirası varlıklarda volatilité olabileceği gibi Ons Altın cephesindeki gelişmelerde yakından takip edilmelidir.



EKONOMİK TAKVİM

ÜLKE	SAAT	VERİLER	BEKLENTİ	ÖNCEKİ
TR	10.00	Toplam İhracat (milyon usd/aylık)	21.086	19.991
TR	10.00	Toplam İthalat (milyon usd /aylık)	28.087	26.218
TR	10.00	Dış Ticaret Dengesi (milyon \$/aylık)	-7.002	-6.227
TR	10.00	İhracatın İthalatı Karşılama Oranı % (aylık)	75.1%	76.2%
US	15.30	Reel Kişisel Tüketim (Aylık)	-	-0,1
US	15.30	Kişisel Gelirler (Aylık)	0,4	1
US	15.30	Çekirdek PCE Fiyatları Endeksi (Aylık)	0,3	0,4
US	15.30	Çekirdek PCE Fiyatları Endeksi (Yıllık)	2,8	2,8
US	15.30	PCE Fiyatları Endeksi (Aylık)	0,4	0,3
US	15.30	PCE Fiyatları Endeksi (Yıllık)	2,5	2,4
US	15.30	Toptan Stokları (Geçici)	-	-0,3
US	15.30	Perakende Stokları (Geçici)	-	0,3
US	15.30	Tüketim MD (Aylık)	0,5	0,2
US	15.30	Mal Dış Ticaret Dengesi (Revize)	-	-9051000000
US	16.00	Dallas Fed PCE	-	5