



BIST ENDEKSLERİ

ENDEKSLER	KAPANIŞ	DEĞİŞİM (%)			
		GÜNLÜK	BU HAFTA	BU AY	BU YIL
XU100	8646	1,76	3,59	1,76	15,74
XU030	9247	1,58	2,98	1,58	15,29
XU500	10.036	1,66	3,75	1,66	17,10
XBANK	9703	1,45	1,07	1,45	11,31
XUSIN	13.167	2,13	4,56	2,13	14,18

YÜKSELEN / DÜŞEN PAYLAR

YÜKSELENLER			DÜŞENLER		
PAY	KAPANIŞ	DEĞİŞİM(%)	PAY	KAPANIŞ	DEĞİŞİM(%)
PENTA	21,46	9,99	BIMAS	374,00	-1,84
CIMSA	35,70	8,51	AKFYE	20,04	-1,76
AEFES	150,40	6,82	ENJSA	54,90	-1,35
TKFEN	44,30	6,03	EUPWR	177,80	-0,95
EGEEN	11590,00	5,84	KCAER	39,70	-0,45
KCHOL	169,90	5,72	OTKAR	486,00	-0,21
VESTL	64,90	5,61	KARSN	9,59	-0,21
AKCNS	179,60	5,03	ISGYO	17,87	-0,06
TTKOM	34,30	4,89	SKBNK	4,86	0,00
KONYA	8000,00	4,64	YYLGD	16,21	0,06

XU100



DESTEK:8546-8446-8378

DİRENÇ:8714-8782-8882

GENEL GÖRÜNÜM:

Borsa İstanbul'da BIST 100 endeksi, yüzde 1,76 değer kazancıyla günü 8.646,12 puandan tamamlayarak tüm zamanların en yüksek kapanışını gerçekleştirirken, gördüğü en yüksek seviye rekorunu 8.682,35 puana taşıdı. Bankacılık endeksi yüzde 1,45, holding endeksi yüzde 2,84 değer kazandı. Sektör endeksleri arasında en çok kazandıran yüzde 3,64 ile taş toprak, en çok gerileyen ise yüzde 0,91 ile finansal kiralama faktoring oldu. BIST 100 endeksi, önceki kapanışa göre 149,46 puan artarken, toplam işlem hacmi 113,1 milyar lira oldu. Endeksin dolar bazında değeri ise 284.78\$ seviyesinde bulunuyor.

New York borsası günü yükselişle tamamladı. ABD Merkez Bankası (Fed) Başkanı Jerome Powell'in faiz indirimlerine martta başlamanın erken olduğuna işaret etmesi sonrası negatif seyrin hakim olduğu pay piyasalarında, toparlanma görüldü. Makroekonomik veri tarafında ise ABD'de Tedarik Yönetim Enstitüsünün (ISM) imalat sanayi Satınalma Yöneticileri Endeksi (PMI), ocakta 49,1 ile piyasa beklentilerinin üzerinde gerçekleşti. Ülkede ilk kez işsizlik maaşı başvurusunda bulunanların sayısı 27 Ocak ile biten haftada 224 bine yükselerek beklentileri aştı. ABD'de tarım dışı iş gücü verimliliği ise geçen yılın son çeyreğinde bir önceki çeyreğe göre yüzde 3,2 ile beklentilerin üzerinde arttı. Yoğun bilanço dönemi de yakından takip edilirken, ABD'nin büyük bankalarından JPMorgan Chase'in hisseleri gün içinde yüzde 1'in, Bank of America'nın hisseleri yüzde 3'ün ve Wells Fargo'nun hisseleri yüzde 4'ün üzerinde değer kaybetti. Apple'ın geliri %14 artış gösterdi. Şirketin geliri, 118 milyar dolar olan piyasa beklentilerinin üzerine çıkarken, son bir yıldaki ilk artışını kaydetti. Öte yandan şirketin önemli pazarlarından Çin'deki satışları ise yüzde 13 azalış gösterdi. Apple'ın hizmet gelirleri ise 23,1 milyar dolarla tüm zamanların en yüksek seviyesine çıktı. Meta'nın geliri %25 artış gösterdi. Meta'nın 2023 genelinde elde ettiği gelir de yıllık bazda yüzde 16 yükselişle 134,9 milyar dolar olarak hesaplanırken, net karı da yüzde 69 artarak 39,1 milyar dolar oldu.(AA)

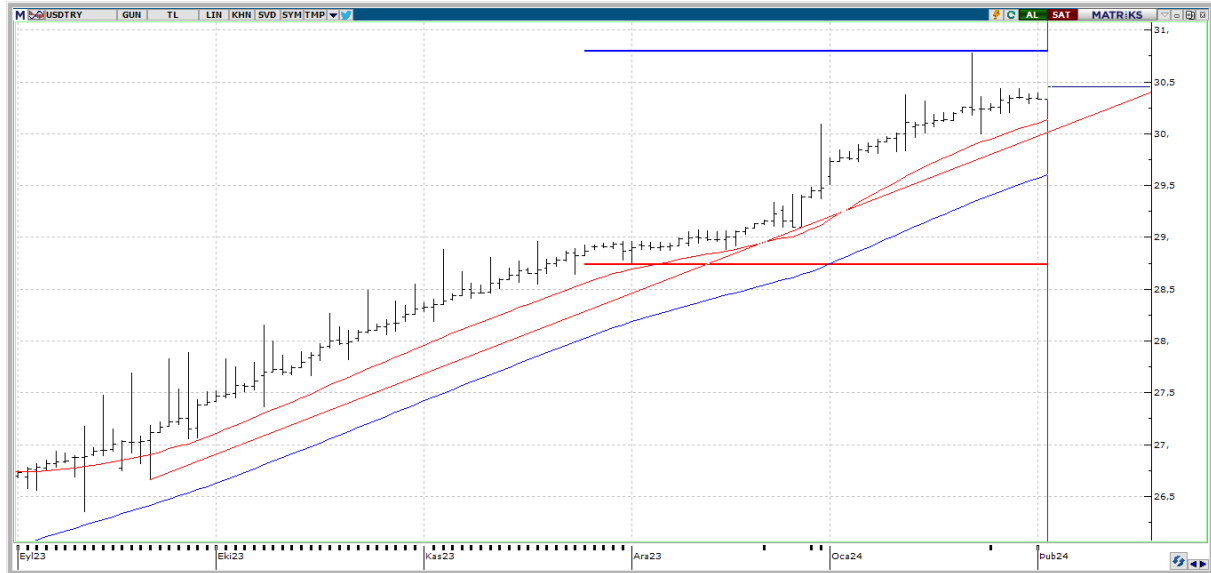
İç tarafta da bilanço dönemi bankalarla başladı. Akbank 2023 yılında 66 milyar 496 milyon TL konsolide net kar elde etti. Yapı Kredi, 2023 yılında 1,3 trilyon liralık kaynak sağladı. Yapı Kredi Bankası, 2024 yılı çekirdek gelir marjını %8'in üstü olarak öngördü. Ekonomik takvimde yurt içinde ihracat rakamları, yurt dışında ise ABD'de açıklanacak tarım dışı istihdam raporunun öne çıkacağını dile getirelim. Haftanın son işlem gününde Ulusal endekslerde pozitif bir başlangıç beklemekteyiz.

X30YV



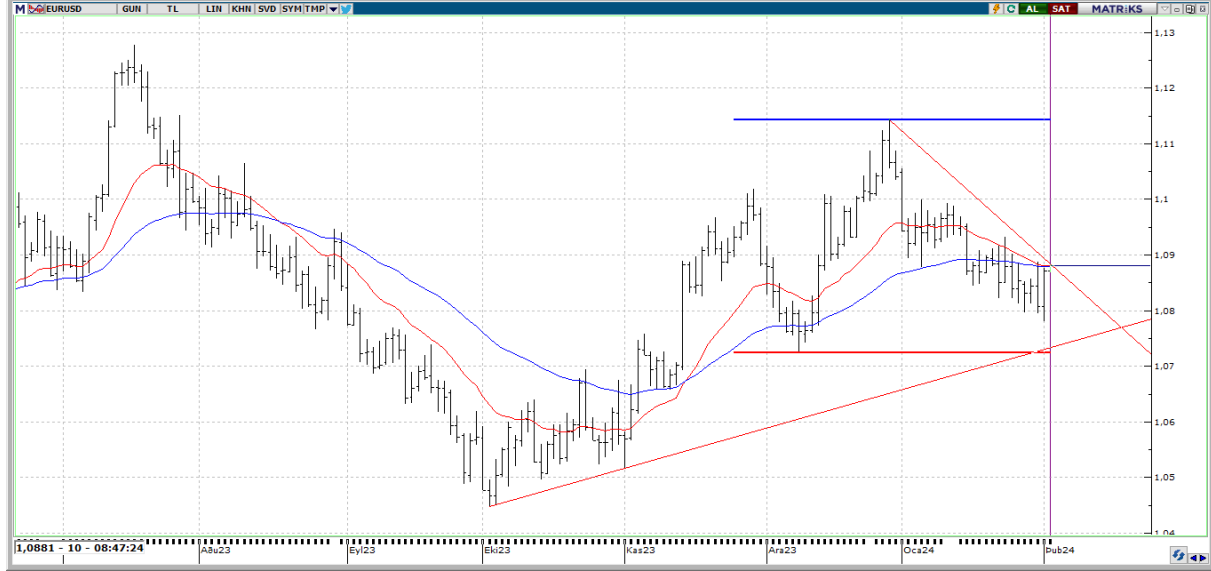
VİOP30 Endeks Şubat Kontratı, önceki işlem gününü 9.518,75 uzlaşma fiyatından tamamladı. Haftanın son işlem gününde yakın vade kontratta 9.500 üzeri kapanışlar kısa vadeli yükseliş eğilimini destekler nitelikteydi. Yukarıda 9.750-10.000 bölgesi hedeflenebilir. Olası kar realizasyonlarında ise aşağıda 9.355 noktasını önemsiyoruz.

USDTRY



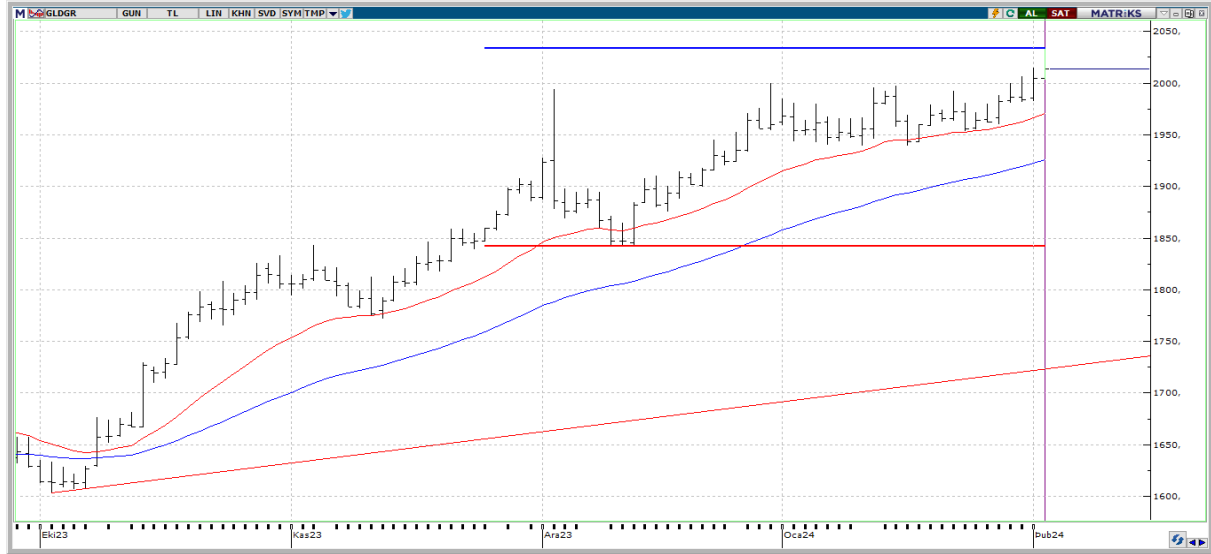
USDTRY tarafında gün içerisinde en yüksek 30,7941 seviyesi görülmekle birlikte en düşük 30,3228 seviyesi test edildi. 2 Şubat saat 04:00 sularında kur tarafının 30,7941 seviyesine iğne attığını görüyoruz. Sabah saatlerinde ise 30,4548 seviyelerinden işlem görüyor. Yukarıda 30,80-31,00 bölgesi önemli direnç oluştururken aşağıda ise 30,19 ile 29,72 destek noktalarını takip ediyor olacağız. Sene başından bu yana bakıldığında Dolar Türk Lirası'nın %3,33 artış kaydettiğini söyleyebiliriz.

EURUSD



EURUSD paritesinde bu sabah \$ 1,0881 seviyeleri görülüyor. Fed kararı sonrası dolar lehine hareketlerin gözlemlendiği ve buna mukabil Euro Dolar paritesinde aşağı yönlü eğilimin devam ettiğini gözlemliyoruz. Haftalık dip seviye olan 1,0780 test edildikten sonra bir miktar yukarı tepki gösteren paritede 1,0887 seviyesi direnç oluşturmaya devam ediyor. Yukarıda 1,0999 seviyesi takipte kalınabilir.

GLDGR



Gram Altın tarafına baktığımızda bu sabah itibariyle 2033,46 seviyelerinde işlem gerçekleştiğini gözlemliyoruz. Son 1 yıllık periyotta % 70,52 kazanç sağlayan değerli maden tarafında bu hafta itibariyle % 2,60 oranında artış olduğunu söylemek mümkün. Yukarı bölgede kısa vadede 2033-2051 bölgesi önem arz ederken 2099-2401 bölgesi ise biraz daha orta vadede takip edeceğimiz fiyatlar olarak karşımıza çıkabilir. Olası geri çekilişlerde ise 1959-1939 bölgesi önemli destek konumunda bulunuyor.



EKONOMİK TAKVİM

ÜLKE	SAAT	VERİLER	BEKLENTİ	ÖNCEKİ
TR	11.00	TİM Verilerine göre İhracat (milyon \$, aylık)	-	22.999
US	16.30	Tarım Dışı İstihdam	180000	216000
US	16.30	ÖZEL SEKTÖR İSTİHDAMI	155000	164000
US	16.30	İmalat Sektörü İstihdamı	5000	6000
US	16.30	Kamu İstihdamı	-	52000
US	16.30	İşsizlik Oranı	3,8	3,7
US	16.30	Ortalama Gelirler (Aylık)	0,3	0,4
US	16.30	Ortalama Gelirler (Yıllık)	4,1	4,1
US	16.30	Ortalama Haftalık Çalışma Saati	34,3	34,3
US	16.30	İşgücü Katılım Oranı	-	62,5
US	16.30	U6 Geniş Tanımlı İşsizlik	-	7,1
US	18.00	Fabrika Siparişleri (Aylık)	0,2	2,6
US	18.00	Ulaşım Hariç Fabrika Siparişleri (Aylık)	-	0,1
US	18.00	U Mich Güven Endeksi Nihai	78,9	78,8
US	18.00	U Mich Koşullar Endeksi Nihai	-	83,3
US	18.00	U Mich Beklentiler Endeksi Nihai	-	75,9
US	18.00	U Mich 1 Yıllık Enf. Beklentisi Nihai	-	2,9
US	18.00	U Mich 5 Yıllık Enf. Beklentisi Nihai	-	2,8