



## BIST ENDEKSLERİ

ENDEKSLER	KAPANIŞ	DEĞİŞİM (%)			
		GÜNLÜK	BU HAFTA	BU AY	BU YIL
XU100	8024	-0,10	0,47	7,42	7,42
XU030	8674	-0,21	-0,02	8,14	8,14
XU500	9224	0,08	0,92	7,63	7,63
XBANK	9762	0,42	-2,76	11,98	11,98
XUSIN	11.879	-0,70	0,88	3,01	3,01

## YÜKSELEN / DÜŞEN PAYLAR

YÜKSELENLER			DÜŞENLER		
Pay	Kapanış	Değişim(%)	Pay	Kapanış	Değişim(%)
TATEN	38,52	9,99	SKBNK	5,06	-2,69
IZENR	31,34	6,60	ULKER	80,95	-2,65
ISGYO	18,27	6,59	KONTR	223,70	-2,57
BERA	12,25	4,97	ISMEN	31,98	-2,50
EKGYO	8,78	4,65	SDTTR	302,50	-2,34
ENERY	134,00	3,88	ALFAS	89,90	-2,28
BRYAT	2487,00	3,84	TTRAK	721,00	-2,24
AKCNS	158,70	3,12	FROTO	801,00	-2,08
YYLGD	14,53	3,05	SASA	33,76	-1,97
TTKOM	29,90	2,75	DOAS	245,10	-1,96

## XU100



**DESTEK:7987-7949-7917**

**DİRENÇ:8057-8090-8127**

**GENEL GÖRÜNÜM:** Borsa İstanbul'da BIST 100 endeksi, günü yüzde 0,10 değer kaybederek 8.024,37 puandan tamamladı. Bankacılık endeksi yüzde 0,42, holding endeksi yüzde 0,19 değer kazandı. Sektör endeksleri arasında en çok kazandıran yüzde 2,45 ile spor, en çok gerileyen ise yüzde 1,15 ile metal eşya makine oldu. BIST 100 endeksi, önceki kapanışa göre 7,79 puan azalırken, toplam işlem hacmi 75,5 milyar lira oldu. Endeksin dolar bazında değeri ise 266.36\$ seviyesinde bulunuyor.

ABD'de beklentileri aşan Aralık 2023 perakende satış verilerinin tüketicilerin yüksek faizlere karşı dirençli olduğunu göstermesi ve Fed'in beklendiği kadar kısa sürede faiz oranlarını indirmeye başlamayacağına yönelik değerlendirmeleri güçlendirmesiyle pay piyasalarında negatif bir seyir izlendi. ABD'de perakende satışlar, geçen yılın aralık ayında yüzde 0,6 ile beklentilerin üzerinde artış gösterdi. ABD'de sanayi üretimi de geçen yıl aralıkta aylık bazda yüzde 0,1 artarak piyasa beklentilerini aştı. Fed'in Amerikan ekonomisindeki mevcut duruma ilişkin değerlendirmelerin yer aldığı "Bej Kitap" raporu ise ülkede ekonomik aktivitenin kasımdan bu yana "çok az" değiştiğini ortaya koydu. Raporda, faiz oranlarının düşme ihtimalinin çeşitli sektörlerde bir iyimserlik kaynağı olarak gösterildiği belirtildi. Kurumsal tarafta ise Alibaba gibi Amerikan borsalarında işlem gören Çin firmalarının hisselerinin, Çin ekonomisinin yıllık bazda yüzde 5,2 düzeyindeki büyümesinin beklentilerin gerisinde kalması nedeniyle baskı altında kaldığı görüldü. Teknoloji devlerinden Apple'ın hisseleri de kandaki oksijen seviyelerini ölçme özelliği bulunan Apple Watch Ultra 2 ve Apple Watch Series 9'un ABD'deki satışına ilişkin yasağın devam edeceğinin bildirilmesinin ardından yüzde 0,5 geriledi. NEWYORK(AA)

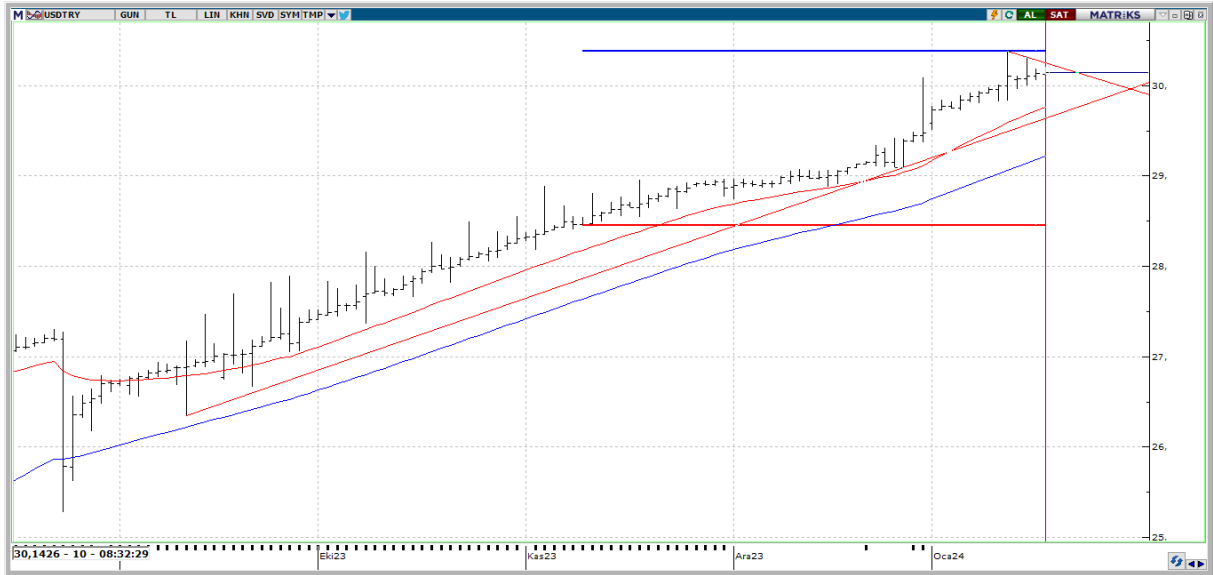
Moody's 17 Türk bankasının görünümünü pozitif çevirdi. Moody's Türkiye'nin kredi notu görünümünü yükseltmesinin ardından Türk bankaları için not değerlendirmesinde bulundu. Kredi derecelendirme kuruluşundan yapılan açıklamada, Türkiye'de 17 bankanın not görünümünün "durağan"dan "pozitif"e çevrildiği belirtildi. Yurt içinde haftalık para ve banka istatistikleri, yurt dışında ise ECB Başkanı Lagarde'ın açıklamaları, ECB toplantı tutanakları, ABD'de konut başlangıçları ve inşaat izinleri ile haftalık işsizlik başvurularının takip edileceğini dile getirelim.

## X30YV



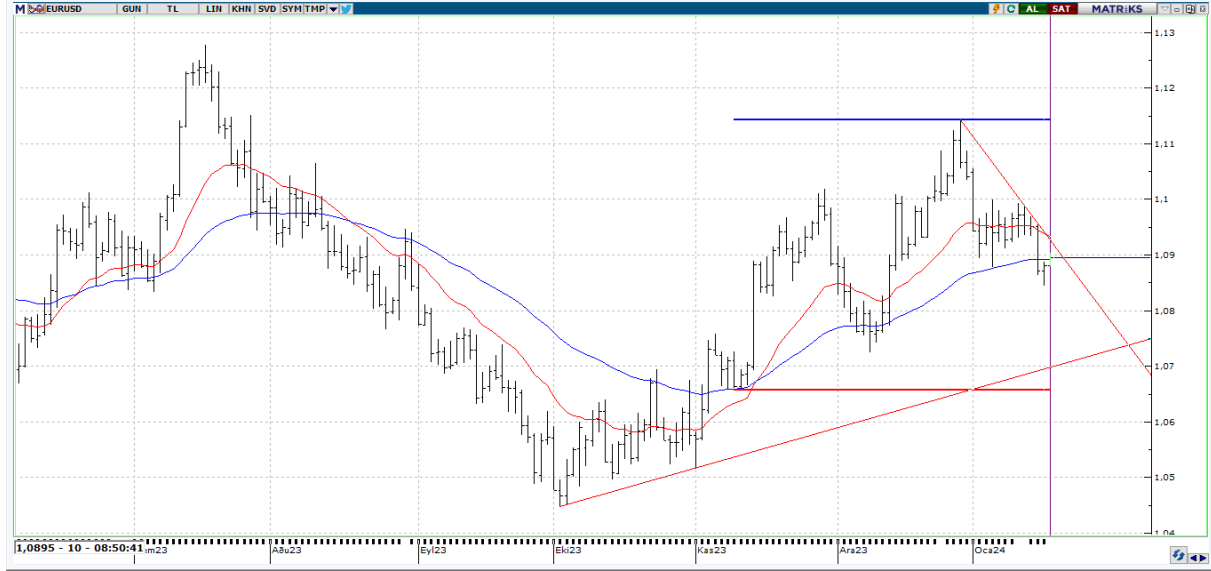
**VİOP30 Endeks Şubat Kontratı, önceki işlem gününü 9.065,50 uzlaşma fiyatından tamamladı. Kısa vadede 9.100 seviyesi aşılsa bir sonraki aşamada 9.300 seviyesini takipte olacağız. Aşağı yönde ise 9.000 destek seviyesi izlenebilir.**

## USDTRY



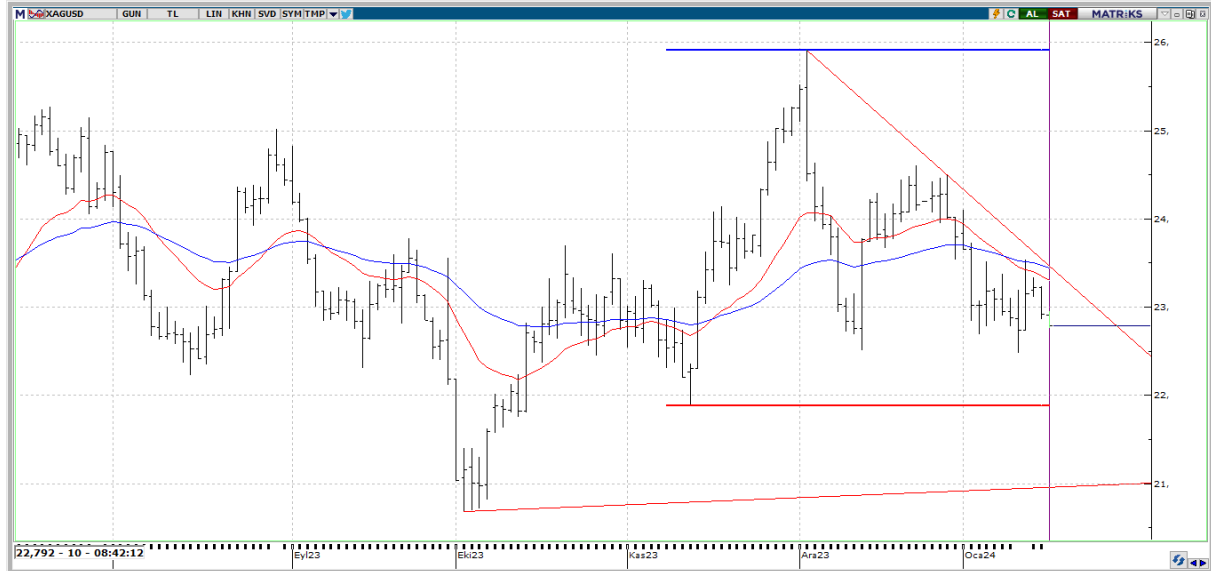
**USDTRY tarafında gün içerisinde en yüksek 30,2019 seviyesi görülmekle birlikte en düşük 30,1142 seviyesi test edildi. Dolar endeksinde son bir ayın en yüksek seviyeleri test ediliyor. Böylelikle kur tarafında da Ocak ayı itibarıyla % 2,27'lik bir yükseliş söz konusu. Yukarı bölgede takip edeceğimiz seviyeler 30,37-30,50 bölgesi olmakla birlikte aşağıda ise 30,11-29,80 destek seviyeleri takipte kalınabilir.**

## EURUSD



**EURUSD paritesinde bu sabah \$1,0893 seviyeleri görülmekte. Dolar endeksindeki yükseliş paritede dolar lehine hareketleri ön plana çıkardı. 1,0900 seviyesinin altına gerileyen paritede 1,0845 desteğini takip ediyor olacağız. Yukarıda ise 1,0903-0993 bölgesinin altını bir kez daha çizmekte yarar var. Euro dolar paritesinin Ocak ayı itibariyle % -1,32 düşüş gösterdiğini söylemek mümkün.**

## XAUUSD



**Ons Altın tarafı yeni günde \$ 209,19 seviyelerinde seyrediyor. Dolar endeksindeki yükseliş altın tarafında baskıya neden oldu diyebiliriz. Geri çekilmelerin devamında \$2001,94 destek seviyesini takipte kalacağız. Bu bölgenin altına bir sarkma olursa şayet aşağıda \$1972,03 desteği mevcut. Yeniden yukarı yönlü atakların görülmesi halinde \$2062,26 ile \$2088,49 direnç seviyeleri takibimizde olacak. Ons Altın performansında Ocak ayı itibariyle % -2,60 oranında bir değer kaybı olduğunu hatırlatmış olalım.**



## EKONOMİK TAKVİM

ÜLKE	SAAT	VERİLER	BEKLENTİ	ÖNCEKİ
EU	12.00	ÖDEMELER DENGESİ	-	40780000000
EU	12.00	Ödemeler Dengesi MD	-	31230000000
US	16.30	İnşaat İzinleri	1480000	1467000
US	16.30	İnşaat İzinleri Değişimi (Aylık)	-	-2,1
US	16.30	Konut Başlangıçları	1429000	1560000
US	16.30	Konut Başlangıçları Değişimi (Aylık)	-	14,8
US	16.30	İlk İşsizlik Başvuruları	207000	202000
US	16.30	İşsizlik Başvuruları 4 Haftalık Ortalama	-	207750
US	16.30	Devam Eden İşsizlik Başvuruları	1845000	1834000
US	16.30	Philly Fed İşletme Endeksi	-7	-5,9
US	16.30	Philly Fed 6 Aylık Endeks	-	-2,1
US	16.30	Philly Fed Sermaye Harcamaları Endeksi	-	-1,3
US	16.30	Philly Fed İstihdam Endeksi	-	0,8
US	16.30	Philly Fed Ödenmiş Fiyatlar Endeksi	-	14,8
US	16.30	Philly Fed Yeni Siparişler Endeksi	-	1,3