



BIST ENDEKSLERİ

ENDEKSLER	KAPANIŞ	DEĞİŞİM (%)			
		GÜN	HAFTA	AY	YIL
XU100	7624	2,06	2,06	2,06	2,06
XU030	8183	2,02	2,02	2,02	2,02
XU500	8762	2,24	2,24	2,24	2,24
XBANK	8767	0,58	0,58	0,58	0,58
XUSIN	11.825	2,54	2,54	2,54	2,54

YÜKSELEN / DÜŞEN PAYLAR

YÜKSELEN			DÜŞEN		
PAY	KAPANIŞ	DEĞİŞİM (%)	PAY	KAPANIŞ	DEĞİŞİM (%)
KONTR	238,70	10,00	QUAGR	5,17	-9,93
BRSAN	650,00	9,98	AKSA	97,60	-5,24
MIATK	39,70	9,97	ISMEN	31,52	-1,50
YEOTK	180,90	9,97	TTRAK	704,00	-1,12
ASTOR	103,70	9,97	SKBNK	4,26	-0,93
SMRTG	60,75	9,95	DOAS	255,00	-0,78
GUBRF	169,10	9,95	CCOLA	522,00	-0,67
GESAN	71,80	7,81	IZMDC	5,75	-0,52
EUPWR	172,00	6,17	ISGYO	15,44	-0,45
KRDMD	25,20	6,06	OTKAR	424,50	-0,24

XU100



DESTEK:7566-7508-7474

DİRENÇ:7658-7692-7749

GENEL GÖRÜNÜM:

Borsa günü yükselişle tamamladı. Borsa İstanbul'da BIST 100 endeksi, günü yüzde 2,06 değer kazanarak 7.624,29 puandan tamamladı. Bankacılık endeksi yüzde 0,58, holding endeksi yüzde 1,60 değer kazandı. Sektör endeksleri arasında en çok kazandıran yüzde 6,65 ile bilişim, tek gerileyen ise yüzde 1,00 ile spor oldu. BIST 100 endeksi, önceki kapanışa göre 154,11 puan artarken, toplam işlem hacmi 77,8 milyar lira oldu. Endeksin dolar bazında değeri ise 256.53\$ seviyesinde bulunuyor.

New York borsası 2024'ün ilk işlem gününde karışık seyrile kapandı. Yeni yılın ilk haftasında, ABD'de açıklanacak istihdam verileri ve ABD Merkez Bankası'nın (Fed) Federal Açık Piyasa Komitesi'nin (FOMC) son toplantısının tutanaklarının, piyasaların odağında olduğunu belirtelim. Makroekonomik veri tarafında, ABD'de imalat sanayi Satınalma Yöneticileri Endeksi (PMI) aralıkta 48,2'den 47,9'a revize edildi. Kurumsal tarafta da Apple'ın hisseleri, Barclays'in zayıf iPhone satışlarını gerekçe göstererek şirketin notunu düşürmesi sonrası yüzde 3,6 değer kaybetti. Nvidia hisseleri, yarı iletken endüstrisi üzerinden devam eden jeopolitik gerilimler nedeniyle yaklaşık yüzde 2'nin üzerinde düştü. Hollanda hükümetinin, ileri teknoloji çiplerin yapımında kullanılan fotolitografi makinelerinin Çin'e ihracat lisanslarını iptal ettiğini bildirmesinin ardında Hollandalı şirket ASML'nin hisseleri de yüzde 5'in üzerinde düşüş kaydetti. AMD, Intel ve Qualcomm'un da aralarında bulunduğu diğer yarı iletken hisseleri de söz konusu haberin ardından değer kaybetti. AMD hisseleri yüzde 6'ya yakın, Intel hisseleri yüzde 5'e yakın ve Qualcomm hisseleri yüzde 3'ün üzerinde düştü. ABD'li teknoloji şirketlerinden Meta'nın hisseleri yüzde 2'nin, Google, Microsoft ve Amazon'un hisseleri yüzde 1'in üzerinde değer kaybetti. NEWYORK(AA)

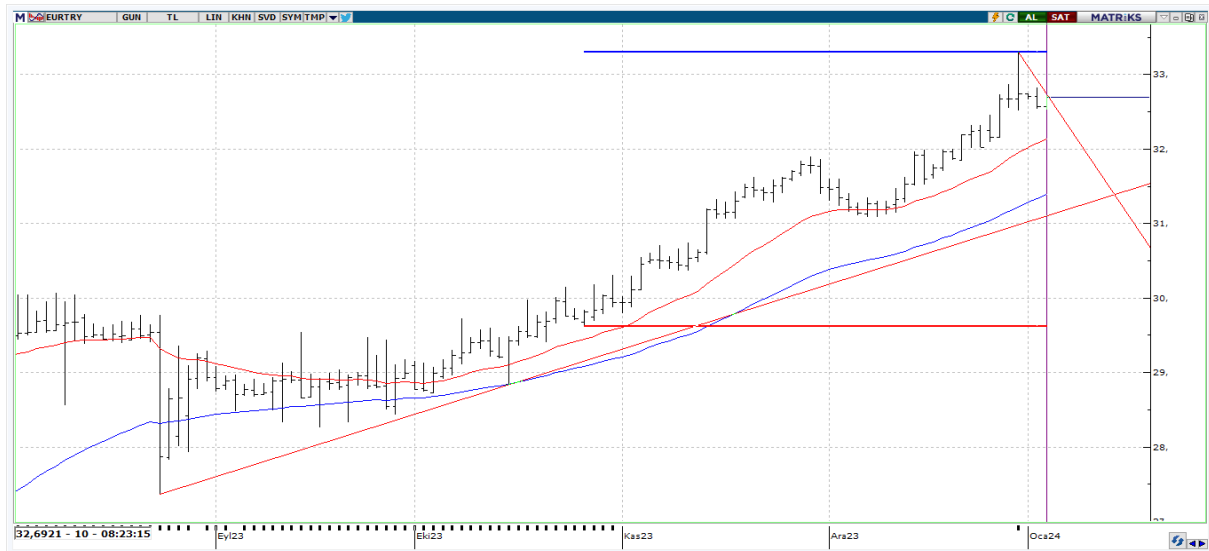
Yurt içinde enflasyon, yurt dışında ise Almanya'da işsizlik oranı, ABD'de ISM imalat sanayi Satınalma Yöneticileri Endeksi (PMI), ABD Merkez Bankası (Fed) Federal Açık Piyasa Komitesi (FOMC) toplantı tutanaklarının, piyasaların odağında bulunacağını dile getirelim. Borsa İstanbul'un bu sabah yataya yakın bir performansla açılış yapmasını bekliyoruz.

X30YV



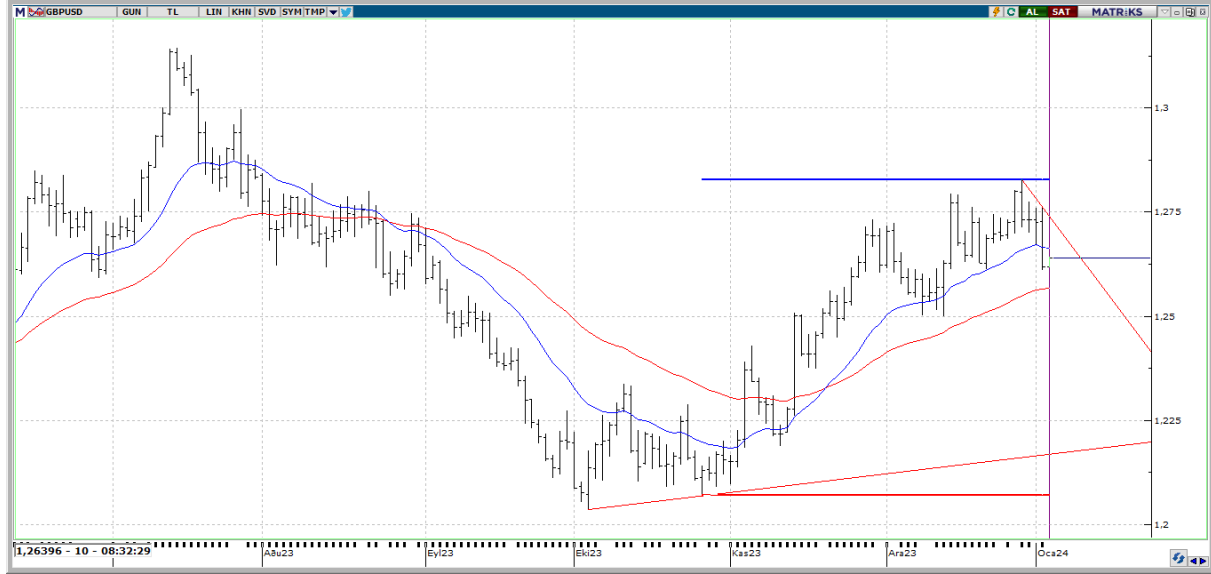
VIOP30 Endeks Şubat Kontratı, önceki işlem gününü 8.668,25 uzlaşma fiyatından tamamladı. Yeni yılın ilk işlem gününü % 1.80 oranında değer artışıyla tamamlayan kontratta, yukarı eğilimin devam etmesi halinde 8,800 direnç noktasını aşma çabasına şahitlik edeceğiz. 8,800 direnç noktasının aşılması ile birlikte 9,000 ve 9,100, ardından ise 9,200 seviyesinde bulunan direnç noktalarının sırasıyla test edilebileceğini düşünüyoruz. Olası geri çekilme hareketlerinde ise 8,500 ve 8,000 destek seviyelerini takip ediyor olacağız.

EURTRY



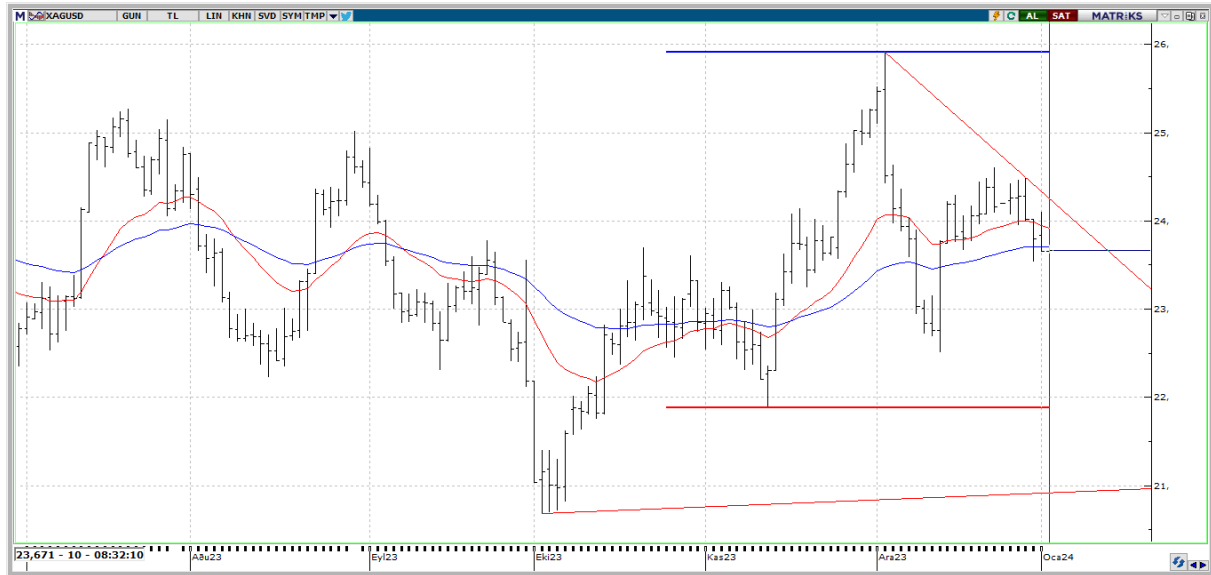
EURTRY tarafında gün içerisinde en yüksek 32,7454 seviyesi görülmekle birlikte en düşük 32,5225 seviyesi test edildi. Euro Türk Lirası paritesinde yukarı bölgede takip ettiğimiz 33,2975 zirve seviyesinin aşılması ile birlikte 33,65 direnç seviyesinin bir sonraki aşamada test edilebileceği kanaatindeyiz. Olası dolar lehine oluşabilecek fiyatlamalarda ise 32,52-32,14 destek bölgesi takibimizde olacak.

GBPUSD



GBPUSD paritesinde bu sabah \$1,2638 seviyeleri görülmekte. Son bir yıllık değerlendirmede Pound'un Dolar karşısında %4,90 değer kazandığını ifade etmemiz mümkün. Yukarı denemelerde 1,28280 direnç bölgesi takip edilebilir. Yeni haftaya bir miktar geri çekilme ile başlayan paritede aşağı bölgede 1,26100 ile 1,25000 destek seviyeleri takipte kalınabilir.

XAGUSD



Ons Gümüş tarafı yeni günde \$23,669 seviyelerinden geçiyor. 4 Aralık tarihinde gördüğü 25,908 seviyesinden geri çekilen değerli maden tarafında aşağı tarafta takip edeceğimiz seviyeler \$23,53 ile \$23,15 seviyeleri olacaktır. Yukarı bölgede ise 23,93 seviyesinin aşılması ile birlikte 24,49 ile 25,00 bölgesi önemli hale gelecektir. Gümüş/ABD Doları son 1 aylık periyotta yatırımcısına % -7,01 oranında kaybettirdi. Gümüş fiyatları spekülasyon, arz ve talep nedeniyle oldukça yüksek volatiliteye sahiptir.



EKONOMİK TAKVİM

ÜLKE	SAAT	VERİLER	BEKLENTİ	ÖNCEKİ
TR	10.00	Yurt İçi Üretici Fiyatları Endeksi (Yıllık)	-	42.25%
TR	10.00	Tüketici Fiyatları Endeksi (aylık %)	3.13%	3.28%
TR	10.00	Tüketici Fiyatları Endeksi (yıllık %)	65.03%	61.98%
TR	10.00	Tüketici Fiyatları Endeksi (yıllık %)	-	2.81%
US	15.00	MBA Mortgage Endeksi	-	-
US	16.55	Redbook (Yıllık)	-	-
US	18.00	ISM İmalat PMI	47,1	46,7
US	18.00	ISM İmalat Ödenmiş Fiyatlar	47,5	49,9
US	18.00	ISM İmalat İstihdam Endeksi	-	45,8
US	18.00	ISM İmalat Yeni siparişler Endeksi	-	48,3
US	18.00	JOLTS Açılan İşler	8800000	8733000