



## BIST ENDEKSLERİ

ENDEKSLER	KAPANIŞ	DEĞİŞİM (%)			
		GÜN	HAFTA	AY	YIL
XU100	7749	0,26	-2,08	-2,51	40,65
XU030	8351	0,33	-1,70	-2,22	40,47
XBANK	8884	4,02	3,02	6,29	76,70
XUSIN	12.161	-0,63	-3,42	-5,19	36,59
XMADN	5876	-0,09	-4,33	-10,25	-11,20

## YÜKSELEN / DÜŞEN PAYLAR

YÜKSELEN			DÜŞEN		
PAY	KAPANIŞ	DEĞİŞİM (%)	PAY	KAPANIŞ	DEĞİŞİM (%)
KAYSE	40,76	9,98	TCELL	55,70	-3,97
YEOTK	206,30	9,97	TTKOM	24,68	-3,59
KCAER	30,04	7,59	YYLGD	14,35	-3,37
AKBNK	27,24	6,70	GUBRF	337,75	-2,95
EGEEN	13532,50	6,14	SOKM	54,70	-2,93
GARAN	59,40	5,23	DOHOL	11,27	-2,93
ENKAI	34,26	3,82	ODAS	9,40	-2,59
ULKER	81,45	3,63	AKCNS	135,10	-2,53
ECZYT	295,00	3,60	SASA	47,80	-2,33
YKBNK	20,24	3,32	VESTL	50,40	-2,23

## XU100

**DESTEK:7676-7604-7547****DİRENÇ:7805-7862-7935****GENEL GÖRÜNÜM:**

*Borsa günü yükselişle tamamladı. Borsa İstanbul'da BIST 100 endeksi, günü yüzde 0,26 değer kazanarak 7.748,85 puandan tamamladı. Bankacılık endeksi yüzde 4,02, holding endeksi yüzde 0,05 değer kazandı. Sektör endeksleri arasında en çok kazandıran bankacılık, en çok kaybettiren yüzde 3,91 ile iletişim oldu. BIST 100 endeksi, önceki kapanışa göre 20,41 puan artarken, toplam işlem hacmi 83,5 milyar lira oldu. Endeksin dolar bazında değeri ise 266.93\$ seviyesinde bulunuyor.*

*ABD'de Tüketici Fiyat Endeksi (TÜFE), kasımda aylık bazda değişim göstermeyeceği yönündeki piyasa beklentilerinin aksine yüzde 0,1 artarken, yıllık bazda yüzde 3,1 artışla beklentilere paralel gerçekleşti. Yavaşlamaya devam eden yıllık enflasyon 5 ayın en düşük seviyesini kaydetti. Değişken enerji ve gıda fiyatlarını içermeyen çekirdek TÜFE ise kasımda aylık yüzde 0,3 ve yıllık yüzde 4 artarak piyasa beklentileri doğrultusunda gerçekleşti. Bu dönemde çekirdek enflasyon yıllık bazda 2 yılın en düşük seviyesinde kalmaya devam etti. Fed'in bu yılki son Federal Açık Piyasa Komitesi (FOMC) toplantısından çıkacak kararlar piyasaların odağında yer alırken, bankanın politika faizini sabit tutmasının beklendiğini ancak Fed Başkanı Jerome Powell'in açıklamalarında para politikasının seyrine ilişkin daha fazla ipucu aranacağını belirtebiliriz. Kurumsal tarafta ise yazılım şirketi Oracle'ın hisseleri, şirketin gelirinin beklentilerin altında kalması sonrası yüzde 12'nin üzerinde düştü. Ayrıca, petrol fiyatlarının yüzde 4'e yakın düşmesiyle Exxon Mobil ve Chevron'un hisseleri yüzde 1'in üzerinde değer kaybetti.(AA)*

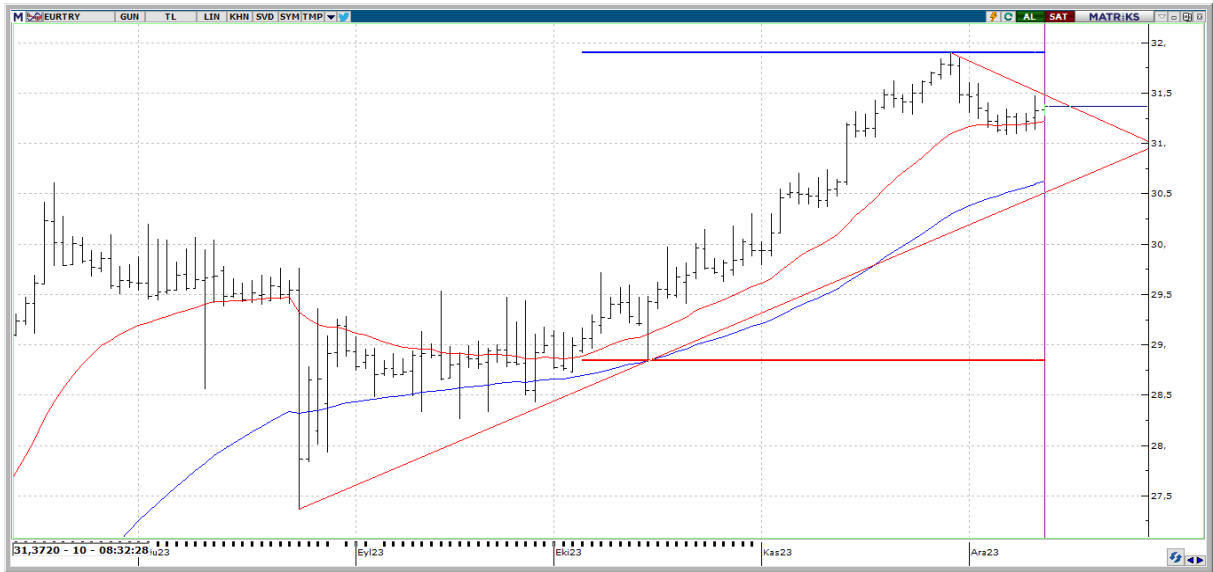
*Bloomberg'in haberine göre Arjantin Merkez Bankası pesoyu her ay %2 devalüe ederek kur rejimini elden geçirmeyi planlıyor. Arjantin'de hükümet, mali krizle mücadele kapsamında, Arjantin pesosunu, dolar karşısında % 50'den fazla devalüe edeceğini ve kamu harcamalarının kısıllacağını duyurmuştu. Yurt içinde veri gündeminin sakin olacağını yurt dışında ise Fed'in faiz kararının yanı sıra ABD'de Üretici Fiyat Endeksi (ÜFE), İngiltere'de sanayi üretimi ve Almanya'da cari dengenin öne çıkacağını dile getirelim. Yabancı kuruluş tarafından yazılan Türkiye bankacılık sektör raporunun etkilerinin görüldüğü dünkü seansta, puansal bazda endekse en çok katkı veren paylar AKBNK, YKBNK, GARAN, ISCTR oldu. BİST100 endeksinde bu sabah hafif alımlar görülebilir.*

## X30YV



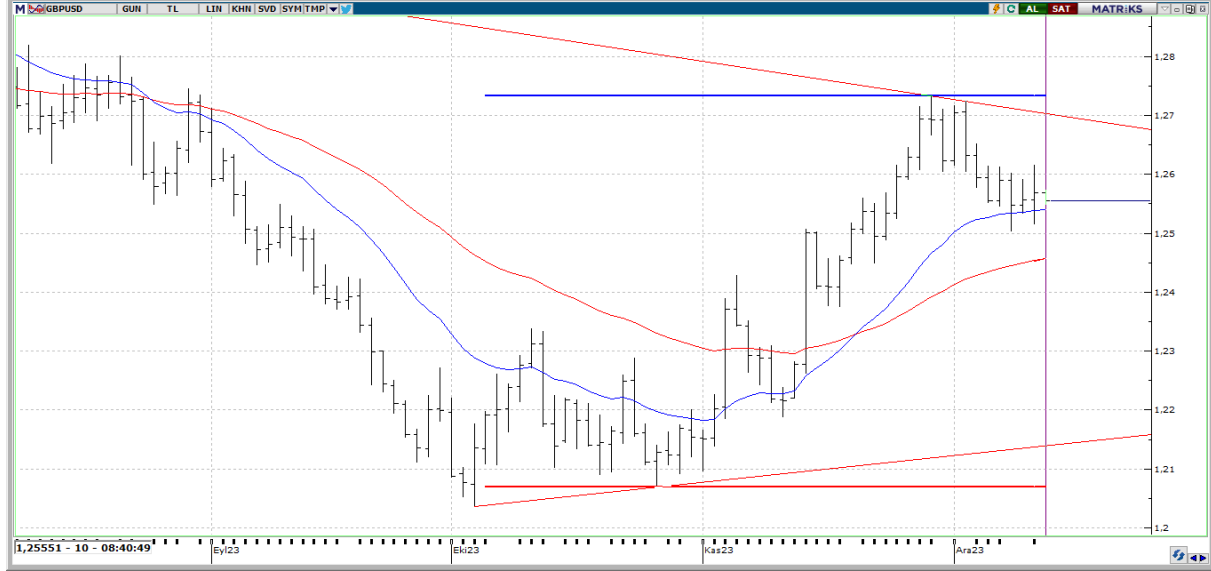
**VİOP30 Endeks Aralık Kontratı, önceki işlem gününü 8.501,25 uzlaşma fiyatından tamamladı. Salı gününü tepki alımlarının ardından % 0.17 oranında pozitif tarafta tamamlayan kontratta, yukarı ataklarda 8,650 seviyesini ilk önemli direnç noktası olarak izlemeyi sürdürüyoruz. 8,650 direncinin aşılmasıyla birlikte 8,750 ile 9,000 ana direnç noktası izlemeye alınabilir. Olası geri çekilme hareketlerinde ise 8,380 seviyesinin aşağı yönlü kırılmasıyla birlikte 8,250 ve 8,000 desteklerinin test edilme riski devam edebilir.**

## EURTRY



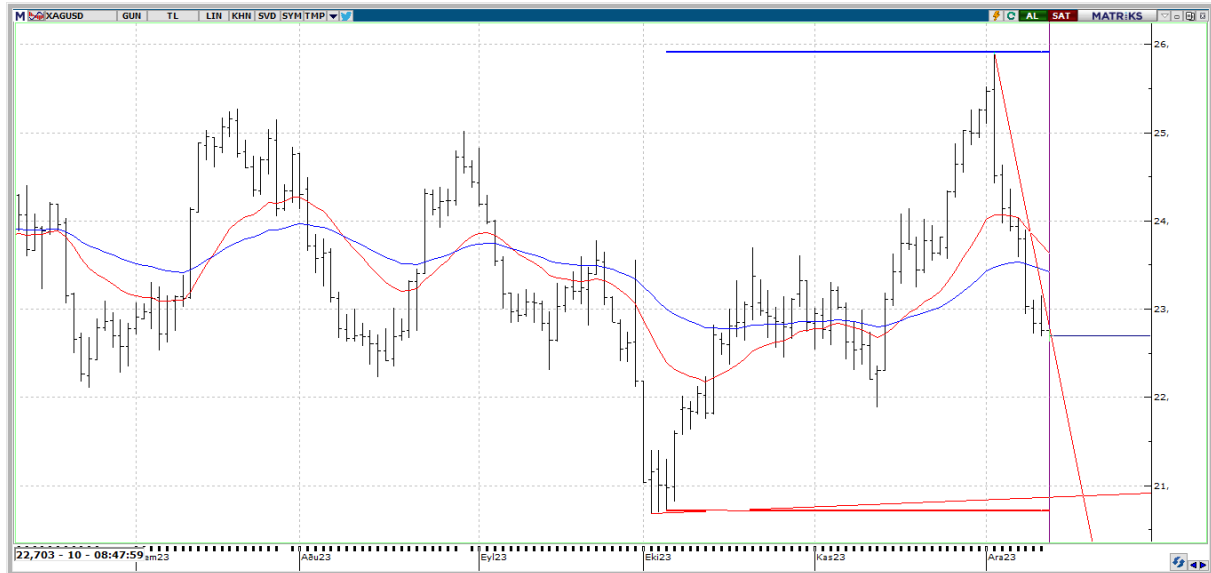
**EURTRY tarafında gün içerisinde en yüksek 31,3833 seviyesi görülmekle birlikte en düşük 31,2721 seviyesi test edildi. Euro Türk Lirası paritesinde Euro'nun TL karşısındaki değer artışı bu yıl itibariyle %56,50 olduğu görülüyor. Bu değer artışının devam etmesinin öngörüldüğü varsayımında yukarı seviyelerde 31,89-32,34 direnç seviyeleri takibe alınabilir. Aşağıda ise 31,27-31,08 destek seviyeleri mevcut. Son 1 aylık periyotta bakıldığında özellikle %2,72'lik bir artıştan söz edilebilir.**

## GBPUSD



**GBPUSD paritesinde bu sabah \$1,2552 seviyelerinde seyrediyor. Sterlin Dolar paritesinde yükseliş hareketlerinin devam etmesi halinde 1,2614-1,2732 bölgesi önem arz edebilir. Son 1 aylık periyotta %2,77 artış kaydeden paritede olası geri çekilme hareketlerinde ise 1,2500-1,2455 destek noktaları mevcut. Bugün İngiltere kanadından gelecek olan Sanayi Üretimi verileri takip edilebilir.**

## XAGUSD



**Ons Gümüş tarafı yeni günde \$ 22,700 seviyelerinde seyrediyor. Özellikle bu ay itibariyle %-10,10 oranında değer kaybına uğrayan gümüş tarafında geri çekilme hareketlerinin devamı sürecinde aşağı bölgede 22,63-21,88-20,70 destek noktaları dikkatle takip edilebilir. Yukarı yönlü işlemlerin yeniden ağırlık kazanması durumunda 22,81-23,70-24,35 direnç noktaları izlemeye alınabilir. Gümüş günümüzde de en çok ticareti yapılan emtialardan biri olmakla birlikte, Gümüş fiyatları spekülasyon, arz ve talep nedeniyle oldukça yüksek volatiliteye sahiptir.**



## EKONOMİK TAKVİM

ÜLKE	SAAT	VERİLER	BEKLENTİ	ÖNCEKİ
TR	10.00	Perakende Satış Hacim Endeksi (Yıllık)	-	13.8%
TR	10.00	Toplam Ciro Endeksi (Yıllık %)	-	64.1%
UK	10.00	GSYH Geçici (3 Aylık)	-	0
UK	10.00	GSYH Geçici (Aylık)	-	0.2
UK	10.00	GSYH Geçici (Yıllık)	-	1.3
UK	10.00	Hizmet Üretimi (Aylık)	-	0.2
UK	10.00	Hizmet Üretimi (Yıllık)	-	1.1
UK	10.00	Sanayi Üretimi (Aylık)	-	0
UK	10.00	Sanayi Üretimi (Yıllık)	-	1.5
UK	10.00	İnşaat Üretimi (Aylık)	-	0.4
UK	10.00	İnşaat Üretimi (Yıllık)	-	2.8
EU	13.00	Sanayi Üretimi (Aylık)	-	-1.1
EU	13.00	Sanayi Üretimi (Yıllık)	-	-6.9
US	15.00	MBA Mortgage Endeksi	-	2.8
US	16.30	ÜFE (Yıllık)	-	1.3
US	16.30	ÜFE (Aylık)	0.1	-0.5
US	16.30	Çekirdek ÜFE (Yıllık)	-	2.4
US	16.30	Çekirdek ÜFE (Aylık)	0.2	0
RU	20.00	GSYH (Revize) (Çeyreklik)	5.5	5.5
US	22.00	FED FAİZ KARARI	-	-