



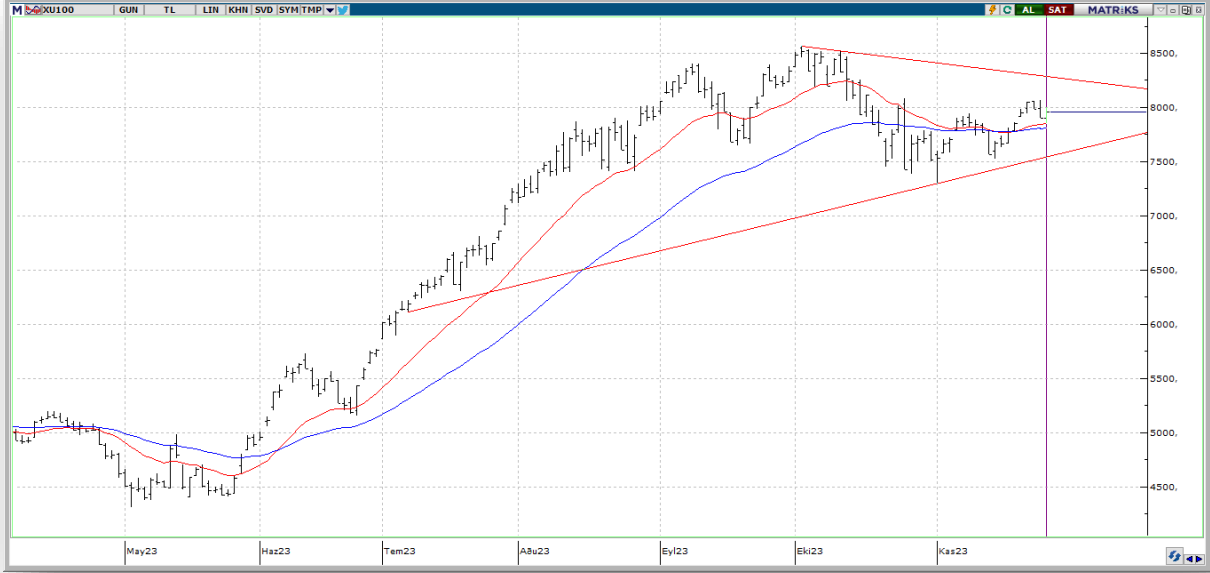
## BIST ENDEKSLERİ

ENDEKSLER	KAPANIŞ	DEĞİŞİM (%)			
		GÜN	HAFTA	AY	YIL
XU100	7960	0,78	1,36	5,93	44,49
XU030	8478	0,92	1,99	8,19	42,62
XBANK	8086	1,16	4,63	5,21	60,83
XUSIN	12.743	0,72	1,14	4,23	43,11
XMADN	6454	-1,10	-0,85	3,12	-2,46

## YÜKSELEN / DÜŞEN PAYLAR

YÜKSELEN			DÜŞEN		
PAY	KAPANIŞ	DEĞİŞİM (%)	PAY	KAPANIŞ	DEĞİŞİM (%)
ECZYT	324,50	10,00	MIATK	43,76	-3,95
TKFEN	47,32	6,19	PENTA	22,46	-2,69
ECILC	50,30	5,67	VAKBN	14,90	-2,30
IMASM	16,86	5,57	IPEKE	40,50	-1,94
SMRTG	65,95	4,52	YEOTK	222,40	-1,85
OYAKC	71,00	3,95	TOASO	240,00	-1,64
OTKAR	439,25	3,72	GWIND	27,20	-1,59
CIMSA	35,64	3,66	KOZAA	55,25	-1,52
KONYA	8200,00	3,37	MGROS	370,50	-1,40
EUREN	16,50	3,13	ULKER	90,20	-1,31

## XU100



**DESTEK:7844-7789-7680**

**DİRENÇ:8007-8116-8171**

### GENEL GÖRÜNÜM:

*Borsa Cuma gününü yükselişle tamamladı. Borsa İstanbul'da BIST 100 endeksi, günü yüzde 0,78 değer kazanarak 7.959,95 puandan tamamladı. Bankacılık endeksi yüzde 1,16, holding endeksi yüzde 0,87 değer kazandı. Sektör endeksleri arasında en çok kazandıran yüzde 2,19 ile orman kağıt basım, en çok gerileyen ise yüzde 2,50 ile finansal kiralama faktoring oldu. BIST 100 endeksi, önceki kapanışa göre 61,37 puan artarken, toplam işlem hacmi 79,3 milyar lira oldu. Endeksin dolar bazında değeri ise 275.81\$ seviyesinde bulunuyor.*

*ABD'de Şükran Günü tatili nedeniyle yarım gün işlem görülen Cuma günü , hacmin düşük olduğu pay piyasalarında haftanın kapanışında karışık bir seyir izlendi. Ülkede Şükran Günü ve Efsane Cuma (Black Friday) ile alışveriş sezonu başlarken büyük perakende şirketlerinin hisselerindeki yukarı yönlü seyir dikkatleri çekti. ABD'nin büyük perakende zincirlerinden Walmart'ın hisseleri yüzde 1'e yakın değer kazanırken elektronik ürünlerinin satıldığı Best Buy'ın hisseleri de yüzde 2'nin üzerinde yükseldi. Perakende zincirlerinden Macy's ile e-ticaret devi Amazon'un hisseleri ise yüzde 0,02 arttı. Makroekonomik veri tarafında ise ABD'de imalat sanayi Satınalma Yöneticileri Endeksi (PMI), kasımda aylık 0,6 puan azalışla 49,4'e düşerek piyasa beklentilerinin altında gerçekleşti. Bu dönemde 3 ayın en düşük seviyesine gerileyen endeks, imalat sektöründeki daralmaya işaret etti. Ülkede hizmet sektörü PMI ise kasımda geçen aya göre 0,2 puan artışla 50,8 değerine yükseldi. Dört ayın en yüksek seviyesine çıkan endeks, piyasa beklentilerinin üstünde gerçekleşti. Hafta içinde düşüş kaydeden ABD'nin 10 yıllık tahvil faizi ise yeniden yükselişe geçerek yüzde 4,47 seviyesinde dengelendi. WASHINGTON (AA)*

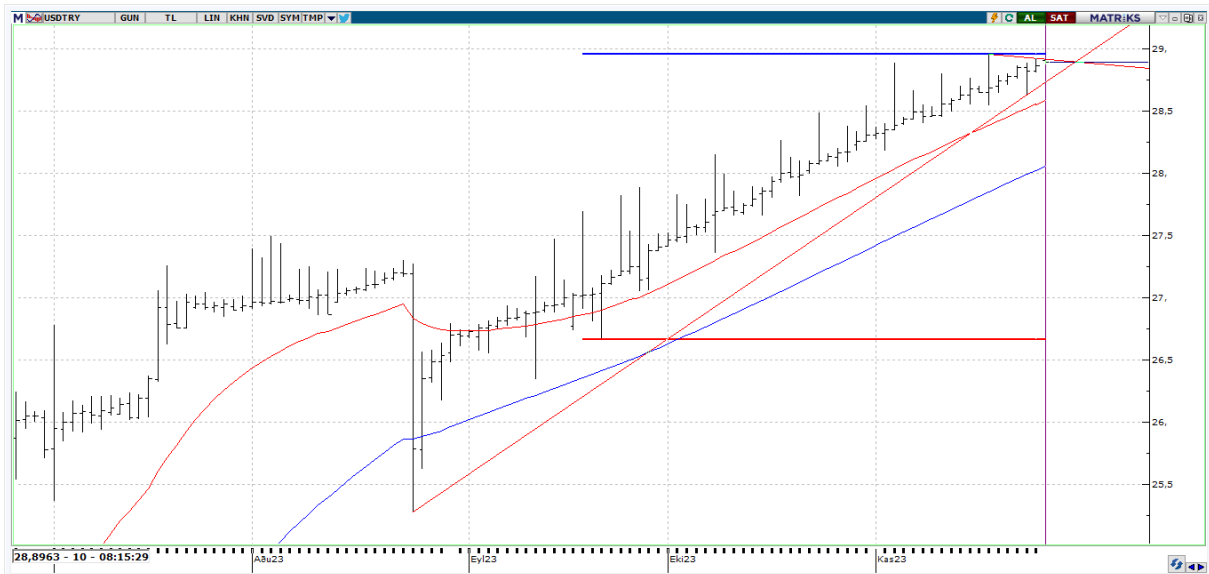
*Bu hafta yurt içinde büyüme, ekonomik güven endeksi, dış ticaret dengesi, imalat sanayi Satınalma Yöneticileri Endeksi (PMI), yurt dışında ise ABD'de büyüme, kişisel gelir ve harcamalar, imalat sanayi PMI, inşaat harcamaları, tüketici güven endeksi, Euro Bölgesinde enflasyon, işsizlik oranı, ekonomik güven endeksi, Almanya'da enflasyon, Japonya'da sanayi üretimi, perakende satışlar, Çin'de imalat sanayi PMI başta olmak üzere yoğun veri gündeminin takip edileceğini belirtelim. Endeks tarafının haftanın ilk işlem gününe hafif artıda başlamasını bekliyoruz.*

## X30YV



**VIOP30 Endeks Aralık Kontratı, önceki işlem gününü 8.762,75 uzlaşma fiyatından tamamladı. Geçtiğimiz hafta % 2.38 oranında değer artışının görüldüğü yakın vade kontratta, yukarı atakların yeniden güç kazanabilmesi için 8,950 ara direncinin aşılması gerektiği düşüncesindeyiz. Böylelikle kademeli olarak 8,950 seviyesi aşıldıktan sonra 9,250 ve 9,500 seviyelerinin test edilebileceği kanaatindeyiz. 8,500 seviyesinin altına bir sarkma olursa o vakit 8,250 ve 8,000 destek seviyelerine doğru bir geri çekilme yaşanabilir.**

## USDTRY



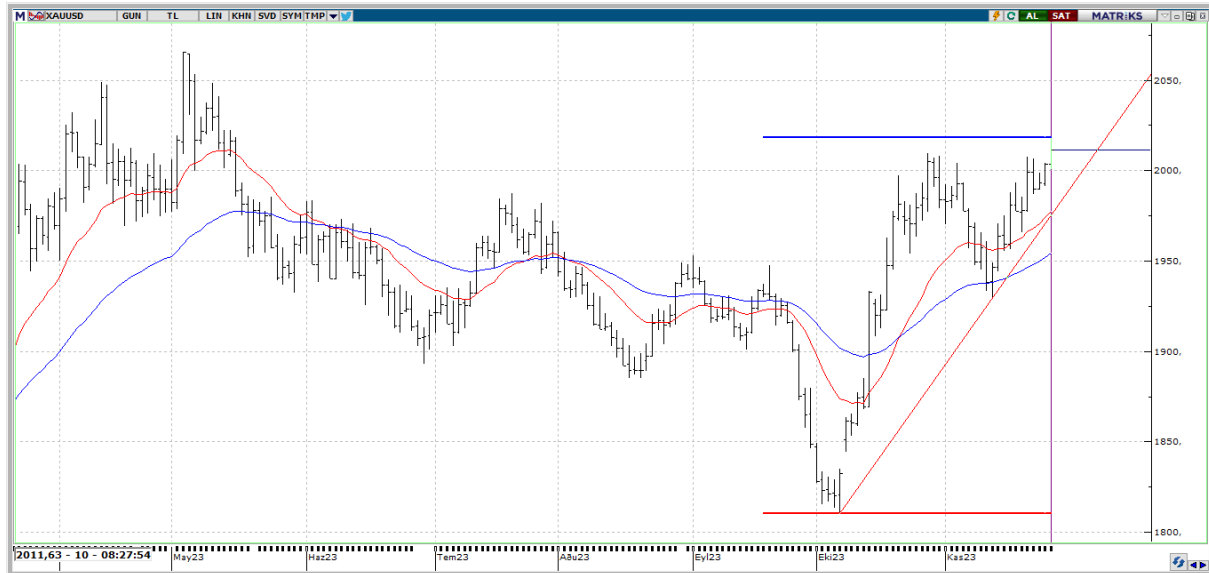
**USDTRY tarafında gün içerisinde en yüksek 28,9135 seviyesi görülmekle birlikte en düşük 28,8742 seviyesi test edildi. Teknik olarak değerlendirdiğimizde yukarı eğilimin sürdüğü ve 29,0000 seviyesine doğru bir potansiyel oluşabileceği kanaatindeyiz. Böylelikle 29,18-29,68-29,83 direnç seviyelerini not edelim. Geri çekilme hareketlerinde ise 28,63-28,17-28,00 destek seviyeleri takipte kalınabilir.**

## EURUSD



**EURUSD paritesinde bu sabah \$1,0945 seviyeleri görülmekte. EURUSD paritesinin Kasım ayı başından bu yana %3,50 artış gösterdiğini ve Euro'nun dolar karşısındaki değer artışının 1,10-1,12 seviyelerine kadar sürebileceğini düşünmekteyiz. Bu hafta Euro Bölgesinden gelecek olan enflasyon, işsizlik oranı, ekonomik güven endeksi verileri yakından takip edilmelidir.**

## XAUUSD



**Ons Altın tarafında yeni haftada \$2011,44 seviyeleri test ediliyor. \$1929,64 dip denemesinin ardından \$1965,54 seviyesinden aldığı destekle birlikte \$2000 psikolojik eşik seviyesini aşan altın cephesinde yükseliş hareketlerinin devamı sürecinde \$2018-2065 bölgesi önem arz etmektedir. Olası geri dönüşlerde ise aşağıda \$1975-1965 destek bölgesi takipte kalınabilir. Ons bacağına fiyatların bu ay itibarıyla %1,41 arttığını, yıl başından bu yana bakıldığında %10,30 artış gösterdiğini söylemek mümkün.**



## EKONOMİK TAKVİM

ÜLKE	SAAT	VERİLER	BEKLENTİ	ÖNCEKİ
CN	04.30	Sanayi Karları (Yıllık)	-	-9
US	18.00	YENİ KONUT SATIŞLARI	-	759000
US	18.00	Yeni Konut Satışları % (Aylık Değişim)	-	12,3
US	18.30	Dallas Fed İmalat Faaliyet Endeksi	-	84