



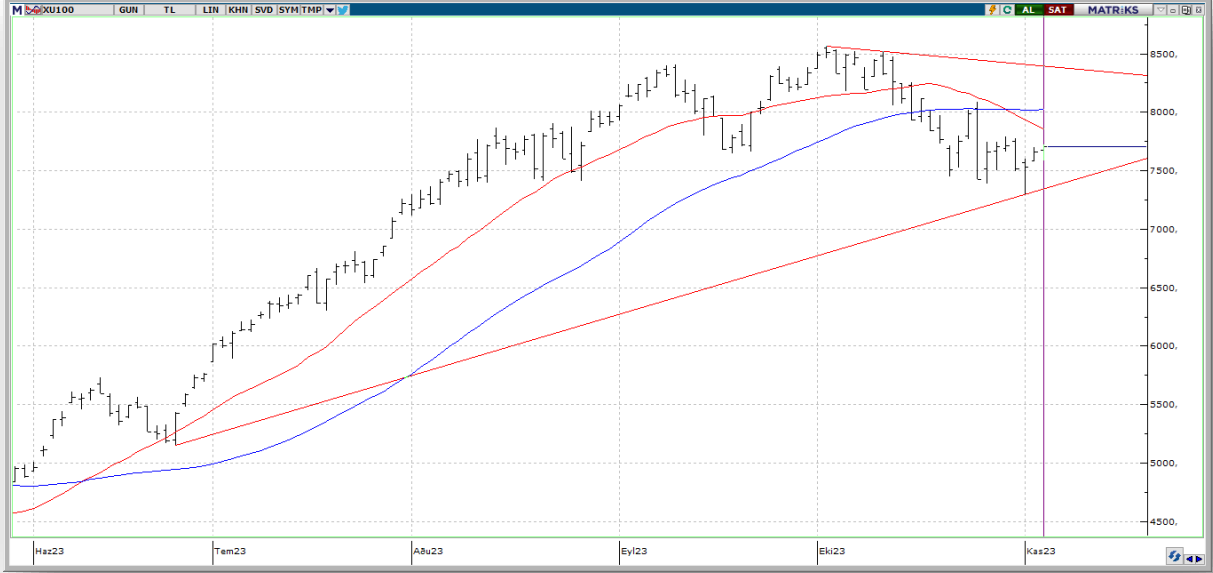
BIST ENDEKSLERİ

ENDEKSLER	KAPANIŞ	DEĞİŞİM (%)			
		GÜN	HAFTA	AY	YIL
XU100	7705	0,55	-0,01	2,55	39,88
XU030	8059	0,72	0,46	2,85	35,58
XBANK	7817	0,85	-2,93	1,71	55,49
XUSIN	12.456	0,63	-0,31	1,89	39,89
XMADN	6376	-0,91	-2,12	1,87	-3,65

YÜKSELEN / DÜŞEN PAYLAR

YÜKSELEN			DÜŞEN		
PAY	KAPANIŞ	DEĞİŞİM (%)	PAY	KAPANIŞ	DEĞİŞİM (%)
DOAS	267,30	5,49	MIATK	692,00	-5,85
VAKBN	17,20	5,26	YEOTK	231,80	-3,70
BIENY	49,94	3,91	GWIND	26,22	-3,46
KZBGY	17,80	3,91	GESAN	82,65	-3,28
SASA	45,98	3,84	KONYA	7500,00	-2,94
CCOLA	418,90	3,43	ECZYT	259,90	-2,70
SOKM	64,30	2,96	ULKER	77,40	-2,58
ZOREN	5,30	2,91	BRYAT	2280,00	-2,55
MAVI	103,40	2,89	GENIL	60,65	-2,49
ARCLK	141,50	2,76	BRSAN	903,40	-2,27

XU100



DESTEK:7617-7529-7478

DİRENÇ:7757-7809-7897

GENEL GÖRÜNÜM:

Borsa Cuma gününü yükselişle tamamladı. Borsa İstanbul'da BIST 100 endeksi, yüzde 0,55 değer kazanarak günü 7.705,99 puandan tamamladı. Bankacılık endeksi yüzde 0,85 holding endeksi yüzde 0,57 değer kazandı.Sektör endeksleri arasında en çok kazandıran yüzde 4,89 ile spor, en çok gerileyen ise yüzde 1,59 ile sigorta oldu. BIST 100 endeksi, önceki kapanışa göre 42,37 puan artarken, toplam işlem hacmi 88,2 milyar lira oldu. Endeksin dolar bazında değeri ise 271.35\$ seviyesinde bulunuyor.

ABD'de beklenenden az artan istihdam verileri sonrasında, pay piyasalarında haftanın son işlem gününde pozitif bir seyir izlendi. Ülkede tarım dışı istihdam, ekimde 150 bin kişi artarken, işsizlik oranı yüzde 3,8'den 3,9'a yükselerek 21 ayın en yüksek seviyesine çıktı. Fed'in dikkatle izlediği ve yüzde 0,3 yükselmesi beklenen ortalama saatlik kazanç yüzde 0,2 artarak 34 dolara ulaştı. ABD'de beklentilerin altında kalan istihdam artışının, ülkede sıkı iş gücü piyasasının gevşemeye başladığına işaret ettiğini ve yatırımcıların Fed'in faiz artışlarında sona gelmiş olabileceğine dair beklentilerinin arttığını belirtelim. ABD'de tarım dışı istihdam verileri sonrasında 10 yıllık hazine tahvil faizi yüzde 4,50'nin altına düşerken daha sonra yüzde 4,57 seviyesinde dengelendi.(AA)

ABD Dışişleri Bakanı Antony Blinken, Dışişleri Bakanı Hakan Fidan ile görüşmek üzere Ankara'ya geldi. Blinken ve beraberindeki heyeti Ankara'ya getiren uçak, saat 23.58'de Esenboğa Havalimanı'na indi. Dışişleri Bakanı Fidan ile mevkidaşı Blinken arasında yapılacak resmi görüşmelerde, Gazze'deki durum, bölgesel meseleler ve ikili ilişkilerin ele alınması bekleniyor.

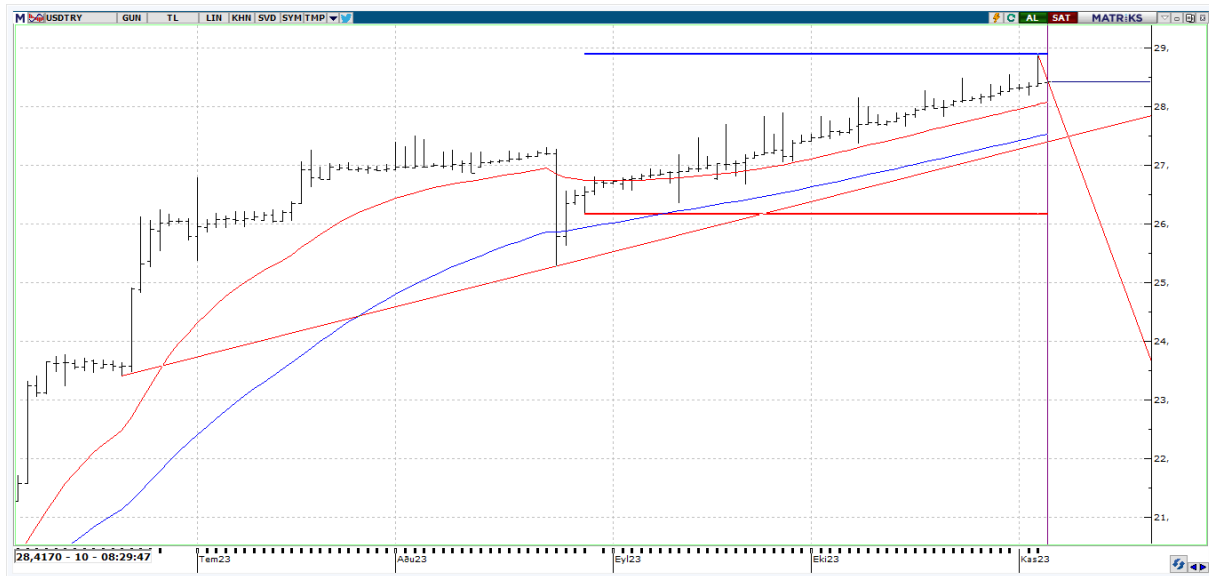
Bu hafta yurt içinde sanayi üretimi, işsizlik oranı, yurt dışında ise Fed Başkanı Jerome Powell'in açıklamaları, ABD'de Michigan Üniversitesi tüketici güven endeksi, haftalık işsizlik başvuruları, toptan stoklar, dış ticaret dengesi, Euro Bölgesinde Üretici Fiyat Endeksi (ÜFE), hizmet sektörü Satınalma Yöneticileri Endeksi (PMI), perakende satışlar, Çin'de enflasyon, İngiltere'de büyümenin öne çıkacağını dile getirelim. Borsa İstanbul cephesinde haftanın ilk işlem gününde pozitif bir seyir izlenebilir.

X30YV



VİOP30 Endeks Aralık Kontratı, önceki işlem gününü 8.469,00 uzlaşma fiyatından tamamladı. Haftalık periyotta % 2.93 oranında değer artışının olduğu kontratta, yükseliş isteğinin sürmesi halinde 8,550 seviyesini önemli bir seviye olarak izliyoruz. Söz konusu seviyenin aşılması halindeyse 8,950 seviyesini hedefleyecek yönelimi izliyor olacağız. Aşağıda ise 8.250,00 desteği takip edilebilir.

USDTRY



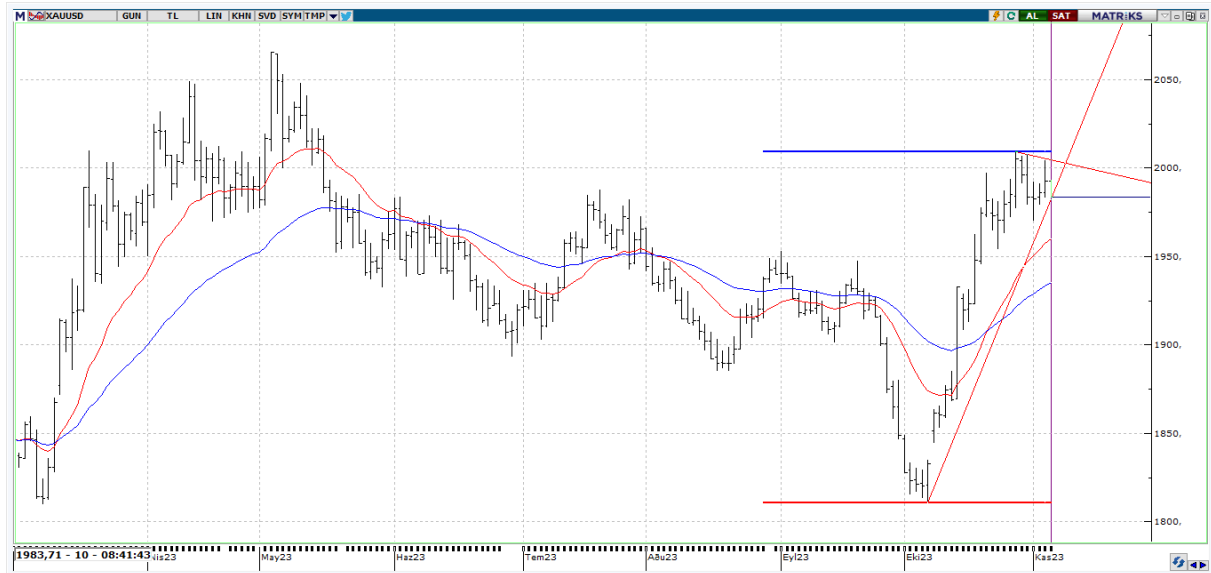
USDTRY tarafında gün içerisinde en yüksek 28,451 seviyesi görülmekle birlikte en düşük 28,3925 seviyesi test edildi. 3 Kasım 02:00'de 28,889 seviyesini test eden Dolar Türk Lirası yükseliş hareketlerine devam ediyor. Bu sabah saatlerindeyse 24,170 seviyelerinden işlem görmekte. Kur tarafına bakıldığında 28,45-28,85 bölgesinin altını bir kez daha çiziyoruz. Olası TL lehine oluşabilecek fiyatlamalarda ise 28,1795 destek noktası ilk etapta takip edilebilir.

EURUSD



EURUSD paritesi bu sabah \$1,0734 seviyelerinde seyretmekte. EURUSD paritesini teknik olarak değerlendirdiğimizde, son 7 günlük periyotta % 1,63 artış olduğunu görüyoruz. Yükseliş devam ederse yukarı bölgede 1,0747-1,0800 bölgesi ön plana çıkabilir. Aşağıda ise 1,0722 seviyesinin de altında 1,0657-1,0612 destek bölgesi takipte kalınabilir.

XAUUSD



Ons Altın tarafı bu sabah itibariyle \$1984,00 seviyelerinde seyrediyor. Güvenli liman altın grafiğinde teknik olarak takip edeceğimiz seviyeler 1993 – 2009 – 2030 direnç seviyeleri olacak. Düzeltme hareketlerinde ise 1982 – 1960 –1935 seviyeleri önemli birer destek noktaları olarak takip edilebilir. Altın cephesinde bu yıl itibariyle % 8,81'lik bir yükseliş olduğunu ve bu yükselişin %8,28'lik kısmının son 1 aylık periyotta gerçekleştiğini söylemek isteriz. Bu hafta itibariyle ABD kanadından gelecek olan ekonomik veriler önemle ve de dikkatle takip edilmeye devam edilecek.



EKONOMİK TAKVİM

ÜLKE	SAAT	VERİLER	BEKLENTİ	ÖNCEKİ
EU	12.00	HCOB Hizmet PMI	-	47,8
EU	12.00	HCOB Bileşik Nihai PMI	-	46,5
EU	12.00	Sentix Endeksi	-	-21,9
UK	12.30	SP Global/CIPS Hizmet PMI	-	48,2
UK	12.30	Bileşik PMI (Nihai)	-	45
TR	14.30	TÜFE Bazlı Reel Efektif Döviz Kuru	-	55,52
TR	14.30	ÜFE Bazlı Reel Efektif Döviz Kuru	-	88,29
CA	17.00	MD İvey PMI	-	53,1
US	18.00	İSTİHDAM EĞİLİM ENDEKSİ	-	114,66