



## BIST ENDEKSLERİ

ENDEKSLER	KAPANIŞ	DEĞİŞİM (%)			
		GÜN	HAFTA	AY	YIL
XU100	8118	1,31	-2,48	2,54	47,37
XU030	8592	1,66	-2,67	2,16	44,54
XBANK	7576	-0,09	-8,51	2,67	50,69
XUSIN	13.047	0,93	-2,43	1,95	46,53
XMADN	8442	2,91	-0,66	6,68	27,58

## YÜKSELEN / DÜŞEN PAYLAR

YÜKSELEN			DÜŞEN		
PAY	KAPANIŞ	DEĞİŞİM (%)	PAY	KAPANIŞ	DEĞİŞİM (%)
BRYAT	2.329,80	10,00	USAK	9,09	-10,00
ISATR	665.500,00	10,00	BALAT	20,36	-9,99
ISBTR	181.243,80	10,00	AYCES	433,70	-9,98
AVHOL	88,55	10,00	TDGYO	12,01	-9,97
TARKM	143,00	10,00	KZGYO	35,60	-9,96
BRSAN	680,70	9,99	SNPAM	33,44	-9,96
VKFYO	26,90	9,98	OFSYM	70,20	-9,94
EBEBK	82,25	9,96	SKTAS	6,07	-9,94
QNBFB	202,00	9,96	TATEN	53,00	-9,94
GIPTA	22,98	9,95	RODRG	62,55	-9,94

## XU100

**DESTEK:7904-7689-7582****DİRENÇ:8225-8333-8547****GENEL GÖRÜNÜM:**

**Borsa günü yükselişle tamamladı. Borsa İstanbul'da BIST 100 endeksi, yüzde 1,31 değer kazanarak günü 8.118,75 puandan tamamladı. Bankacılık endeksi yüzde 0,09 değer kaybederken, holding endeksi yüzde 2,13 değer kazandı. Sektör endeksleri arasında en çok kazandıran yüzde 2,91 ile madencilik, en çok kaybettiiren ise yüzde 1,89 ile turizm oldu. BIST 100 endeksi, önceki kapanışa göre 104,86 puan artarken, toplam işlem hacmi 143,5 milyar lira düzeyinde gerçekleşti. Endeksin dolar bazında değeri ise 301.19\$ seviyesinde bulunuyor.**

**New York borsası günü yükselişle tamamladı. SoftBank Group'un ana ortağı olduğu çip üreticisi Arm Holdings'in halka arzının ardından pay piyasalarında pozitif bir seyir izlendi. Arm Holdings'in 54,5 milyar dolar değerlemeyle halka arzının ardından şirketin hisseleri Nasdaq'da işlem görmeye başladı ve ilk işlem gününde yüzde 25'e yakın değer kazandı. Bu yılın en büyük halka arzı olan Arm Holdings'in halka arz piyasasını canlandırmasının beklendiği belirtildi.**

**Makroekonomik veri tarafında ise ABD'de Üretici Fiyat Endeksi (ÜFE), ağustosta aylık bazda yüzde 0,7 ve yıllık bazda yüzde 1,6 artışla beklentilerin üzerine çıktı. Ülkede perakende satışlar da ağustosta aylık bazda yüzde 0,6 ile beklentilerin üzerinde artış gösterdi. ABD'de ilk kez işsizlik maaşı başvurusunda bulunanların sayısı ise 9 Eylül ile biten haftada 220 bine çıkmasına rağmen piyasa beklentilerinin altında gerçekleşti. Öte yandan, yılın en yüksek seviyesinde seyreden petrol fiyatlarının ise yükseliş eğilimi devam etti. Dünyanın en büyük petrol üreticileri Suudi Arabistan ve Rusya'nın gönüllü arz kesintisi kararını yıl sonuna kadar uygulamaya devam edeceğini açıklaması fiyatları yukarı yönlü desteklemeye devam etti. ABD'de Batı Teksas türü (WTI) ham petrolün fiyatı 10 ay aradan sonra ilk kez varil başına 90 doların üzerine çıktı. WASHINGTON (AA)**

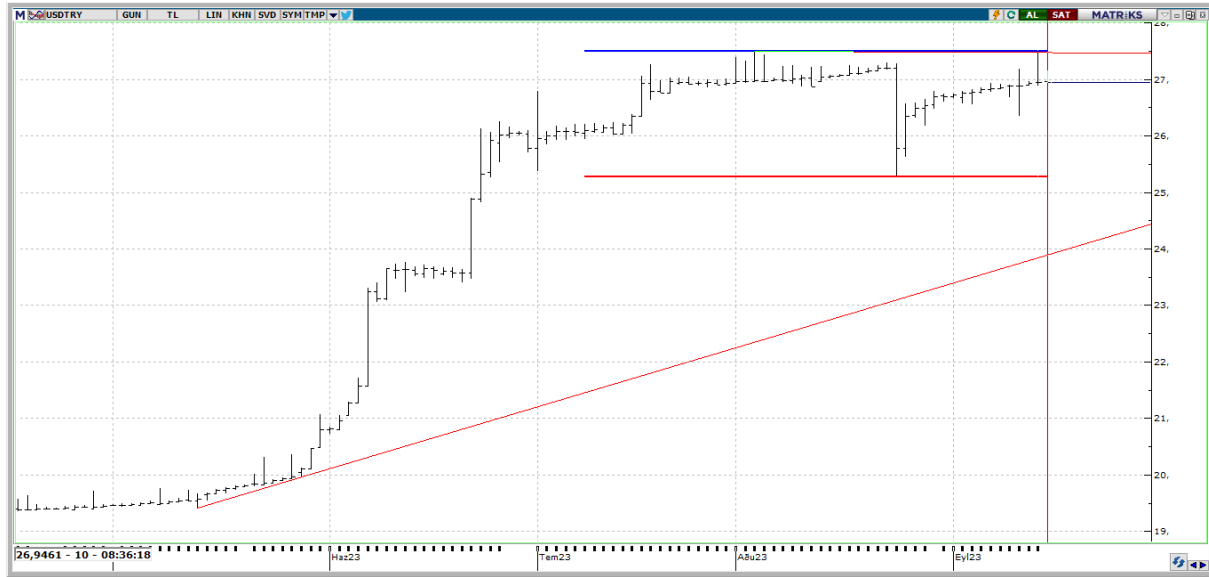
**Yurt içinde konut satışları, piyasa katılımcıları anketi, bütçe dengesi, yurt dışında ise Çin'de sanayi üretimi ve perakende satışlar, ABD'de sanayi üretimi, Michigan Üniversitesi tüketici güven endeksi, New York Fed sanayi endeksi ve kapasite kullanımının öne çıkacağını aktaralım. Borsa İstanbul'un haftanın son işlem gününde alıcılı bir başlangıç yapmasını bekliyoruz.**

## X30YV



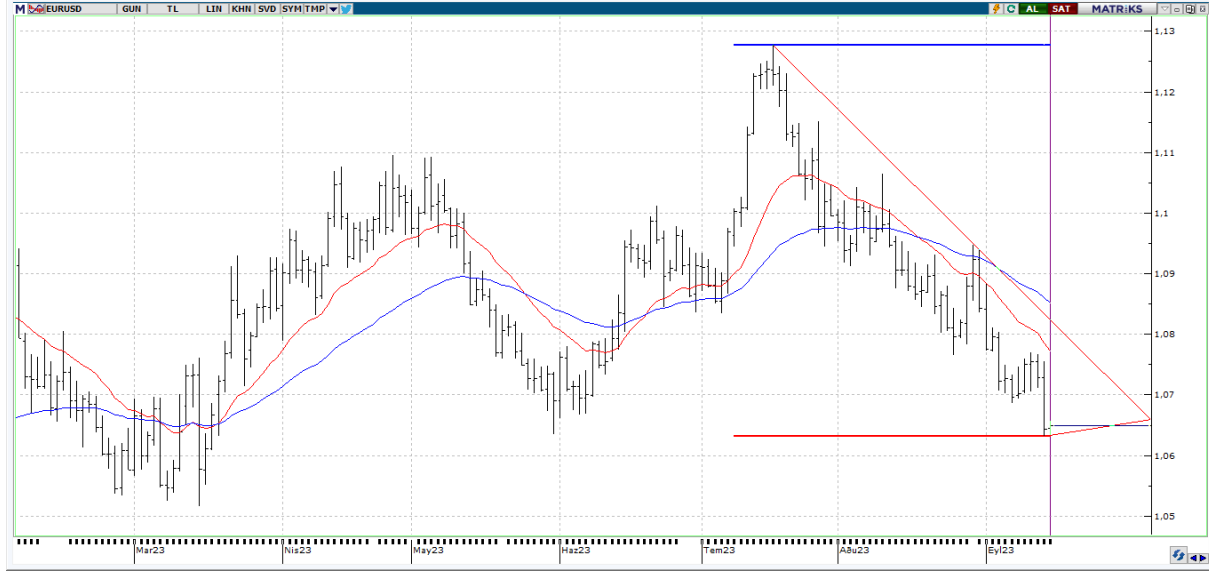
**VİOP30 Endeks Ekim Kontratı, önceki işlem gününü 8875,00 uzlaşma fiyatından tamamladı. X30YVadeli kontratın Perşembe gününü %1,61'lik yükselişle tamamladığını söylemek mümkün. Gün içinde takip ettiğimiz kritik bir destek olan 8,600 seviyesi önemini korumaya devam ediyor. Bu desteğin korunması halinde, alımlarının güç kazanması söz konusu olabilir. Yukarı yönde ise, 9,000 seviyesi başta olmak üzere, 9,200 ve 9,300 direnç seviyelerini takip ediyor olacağız.**

## USDTRY



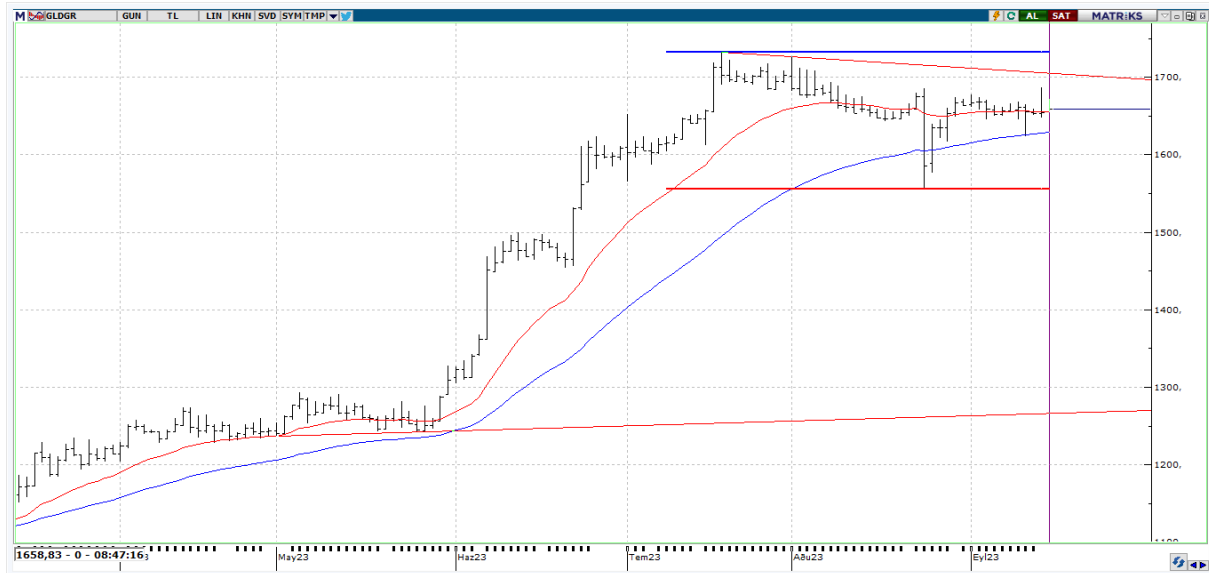
**USDTRY tarafında gün içerisinde en yüksek 27,1464 seviyesi görülürken en düşük ise 26,9321 seviyesi test edildi. Gelişmekte olan ülke para birimlerine bakıldığında, Dolar Türk Lirası tarafında %0,00 değişim ile 26,9458 seviyeleri test edilmekte. Fitch kararı sonrasında bu hafta % 0,36 artış kaydeden USDTRY kuru 26,55 - 26,66 bölgesi üzerinde pozitif bölgede seyrini sürdürmektedir.**

## EURUSD



**EURUSD paritesi bu sabah \$1,0650 seviyelerinden işlem görüyor. ECB'nin politika faizini 25 baz puan artırarak %4,5 oranına yükselmesinin ardından, EURUSD paritesinde düşüş kaydedildi. Gün içerisinde ECB Başkanı Lagarde'ın konuşması, Empire State imalat endeksi, sanayi üretimi, Michigan tüketici hissiyatı ve enflasyon beklentileri parite üzerindeki olası etkilerinden dolayı takip edilebilir.**

## GLDGR



**Gram Altın yeni günde 1658,83 TL fiyattan işlem görmekte. Gram altın kısa vadeli fiyatlamalarını teknik olarak değerlendirdiğimizde, 1645 – 1665 bölgesi içerisinde oluşan fiyatlamasının hangi yöne evrileceği noktasında karar aşaması senaryosunun geçerli olabileceğini düşünüyoruz. Pozitif yönlü beklentide 1665 seviyesi üzerinde 1675 ve 1680 seviyeleri gündeme gelebilir. Negatif yönlü beklentide ise 1645 seviyesi altında görülebilecek seviyeler 1640 ve 1623 TL olarak öngörülebilir. Gram altın tarafının bu yıl itibarıyla %51,27 kazandırdığını ifade edebiliriz.**



## EKONOMİK TAKVİM

ÜLKE	SAAT	VERİLER	BEKLENTİ	ÖNCEKİ
TR	10.00	Konut Satışları	-	109.548
TR	11.00	Merkezi Yönetim Bütçe Dengesi (aylık, mln tl)	-	48.574
TR	11.00	Merkezi Yönetim Bütçe Gelirleri (aylık, mln tl)	-	268.225
TR	11.00	Merkezi Yönetim Bütçe Giderleri (aylık, mln tl)	-	455.840
TR	11.00	Merkezi Yönetim Bütçe Faiz Dışı Dengesi (aylık, mln tl)	-	86.281
US	15.30	Empire State İmalat anketi - İmalat endeksi	-	-19,9
US	15.30	Empire State Manufacturing Survey - Employment	-	-1,4
US	15.30	Empire State Manufacturing Survey - New Orders	-	25,2
US	16.15	Sanayi üretimi	-	1,0
US	16.15	Önceki Sanayi üretimi revizesi	-	-0,8
US	16.15	Kapasite kullanımı	-	79,3
US	16.15	Önceki Kapasite kullanımı revizesi	-	78,6
US	16.15	Industrial Production and Capacity Utilization - Manufacturing Production	-	0,5