



BIST ENDEKSLERİ

ENDEKSLER	KAPANIŞ	DEĞİŞİM (%)			
		GÜN	HAFTA	AY	YIL
XU100	8338	1,91	3,49	5,30	51,34
XU030	8836	1,53	3,30	5,05	48,63
XBANK	8278	2,11	10,42	12,18	64,65
XUSIN	13.415	1,66	3,40	4,82	50,66
XMADN	8376	1,45	5,25	5,85	26,59

YÜKSELEN / DÜŞEN PAYLAR

YÜKSELEN			DÜŞEN		
PAY	KAPANIŞ	DEĞİŞİM (%)	PAY	KAPANIŞ	DEĞİŞİM (%)
AKCNS	156,30	9,99	HEKTS	26,86	-2,33
KMPUR	92,05	9,98	ALFAS	148,50	-1,98
OYAKC	76,85	9,94	GLYHO	12,57	-1,95
ISGYO	21,70	9,93	EUREN	20,08	-1,76
SKBNK	5,02	9,85	GWIND	30,16	-1,63
SOKM	66,00	9,45	EGEEN	7.800,00	-1,38
ENJSA	55,25	7,49	AHGAZ	14,88	-1,33
CIMSA	248,20	7,40	SASA	53,90	-1,19
PENTA	24,22	6,79	QUAGR	6,83	-0,87
AGHOL	241,10	6,26	ALARK	129,20	-0,84

XU100

**DESTEK:8251-8165-8111****DİRENÇ:8390-8444-8530****GENEL GÖRÜNÜM:**

Borsa İstanbul'da BIST 100 endeksi, yüzde 1,91 değer kazanarak günü 8.337,67 puandan tamamlayarak tüm zamanların en yüksek günlük kapanışını gerçekleştirirken, gördüğü en yüksek seviye rekorunu 8.358,03 puana taşıdı. Sektör endeksleri arasında en çok kazandıran yüzde 5,39 ile sigorta, en çok kaybettiren ise yüzde 0,99 ile menkul kıymet, yatırım ortaklığı oldu. BIST 100 endeksi, önceki kapanışa göre 156,00 puan artarken, toplam işlem hacmi 149,2 milyar lira düzeyinde gerçekleşti. Endeksin dolar bazında değeri ise 310.49\$ seviyesinde bulunuyor.

Moody's Türkiye'nin kredi notu için pozitif yorumda bulundu. Kredi derecelendirme kuruluşu Moody's, Türkiye'nin kredi notuyla ilgili yaptığı değerlendirmede, son dönemde geleneksel ekonomi politikalarına dönüşün daha güçlü bir kredi açısından olumlu değerlendirildiğinin sinyalini verdi. Hükümetin sermaye piyasalarından borçlanmak için ne kadar ödeyeceğini belirleyen Ankara'nın kredi puanı, tekrarlanan alışılmadık dışındaki politikaların yol açtığı krizler nedeniyle yıllardır düşüş yaşıyor. Seçimden bu yana politika yönündeki keskin değişiklik, Cumhurbaşkanı Erdoğan'ın, ülkenin uzun vadeli enflasyon sorununu çözmek amacıyla faiz oranlarını önemli ölçüde artıran yeni bir maliye bakanı ve merkez bankası başkanı getirmesine neden olmuştu. Moody's Analisti Dietmar Hornung, Reuters'e konuyla ilgili yaptığı açıklamada "Bu gidişat değişikliği açıkça kredi açısından olumlu. Ancak hala önemli belirsizlikler var" ifadelerini kullandı. bloomberght.com

Makro tarafta ABD'de ilk kez işsizlik maaşı başvurusunda bulunanların sayısı, 2 Eylül ile biten haftada 13 bin kişi azalışla 216 bine geriledi. Piyasa öngörülerinin altında gerçekleşen işsizlik maaşı başvuruları, şubat ayından bu yana en düşük seviyesini kaydetti. Enerji fiyatlarında son dönemde yaşanan artışlarla birlikte güçlü bir istihdam piyasasının Fed'in potansiyel faiz artışı ihtiyacını artırdığına inanılıyor. Öte yandan, Çin'den gelen iPhone yasağı haberleri sonrasında yaklaşık yüzde 4 değer kaybeden Apple'ın hisselerinde yüzde 3'e yakın düşüş yaşanması dikkati çekti. Şirketin kaybı, 2 günde 200 milyar dolara yaklaştı.

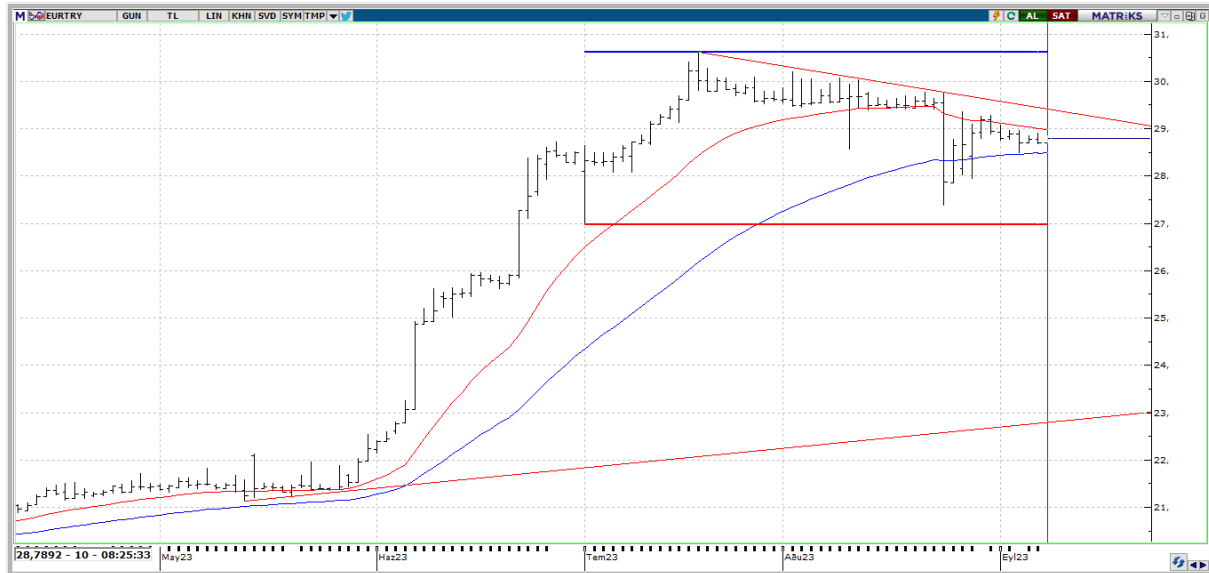
Yurt içinde uluslararası kredi derecelendirme kuruluşu Fitch Ratings'in beklenen Türkiye değerlendirmesinin piyasaların odağında bulunacağını, yurt dışında ise Japonya'da büyüme, Almanya'da enflasyon, ABD'de toptan stokların öne çıkacağını söyleyebiliriz. BİST100 endeksinde pozitif bir açılış bekliyoruz.

X30YV



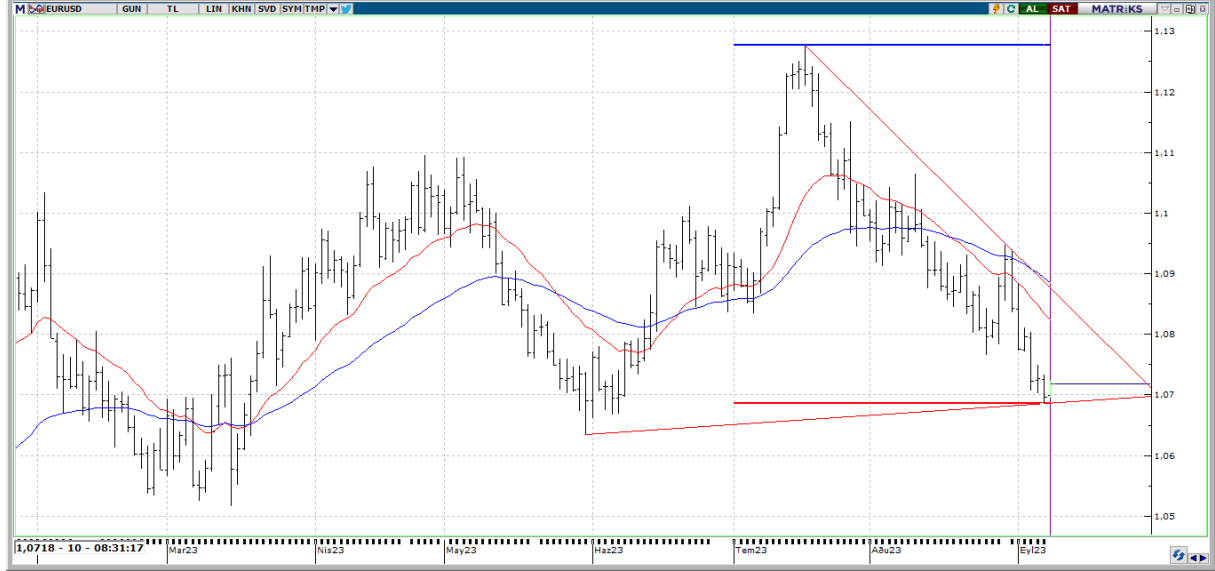
VIOP30 Endeks Ekim Kontratı, önceki işlem gününü 9.169,50 uzlaşma fiyatından tamamladı. Özellikle vurguladığımız 9.150 seviyesinin üzerinde bir kapanış gerçekleşen kontratta, yükseliş isteğinin sürmesi halinde 9.250-9.500 bölgesi önem arz edebilir. Aşağı yönde ise kısa vadeli düşüşün devam edebilmesi için 8.900 destek seviyesinin kırılması gerektiği kanaatindeyiz.

EURTRY



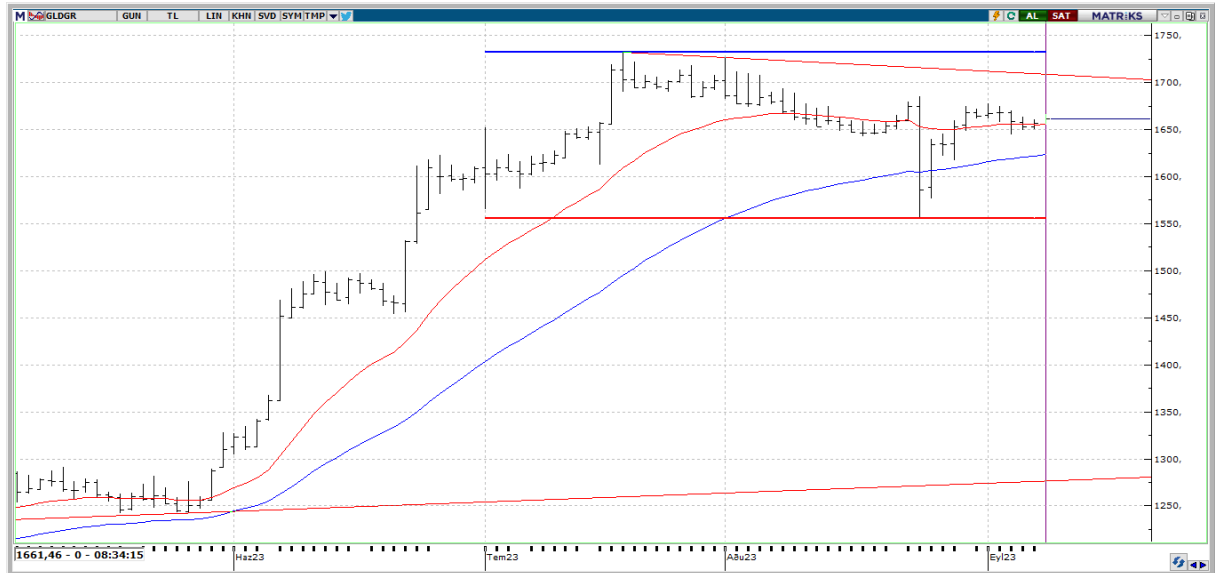
EURTRY tarafında gün içerisinde en yüksek 28,8433 seviyesi görülürken en düşük ise 28,7029 seviyesi test edildi. Haftanın son işlem gününde bu sabah itibariyle bakıldığında 28,7760 seviyelerinden işlem gören Euro Türk Lirası paritesi yukarıda 20 günlük aşağıda ise 50 günlük üssel ortalamasının arasında bir fiyatlamaya sergilemekte. Yukarıda 29,0773 seviyesi dikkatimizi çekerken, aşağı bölgede ise 28,4809 desteği takip edilebilir. Günün devamında hem Avrupa kanadı hem de yurt içi taraftaki veri gündemi ve haber akışları takipte kalınabilir.

EURUSD



EURUSD paritesi bu sabah \$1,0719 seviyelerinde seyreliyor. Haftanın son işlem gününde, DXY endeksinin kısa vadede yükseliş isteğini baskılaması, EURUSD paritesinin düşüşlerini sınırlandırmasına olanak sağladı. Yeni güne 1,0697 seviyesinden başlayan paritede gün içerisinde 1,0740 – 1,0765 bölgesi takip edilebilir.

GLDGR



Gram Altın yeni günde 1661,56 TL fiyattan işlem görüyor. Gram altın kısa vadeli fiyatlamalarını teknik olarak değerlendirdiğimizde, 20 günlük üssel ortalamaya oldukça yakın bir fiyatlamaya sergilediğini ifade edebiliriz. 1650 – 1660 bölgesi üzerinde oluşabilecek fiyatlamalarda 1673-1680 bölgesi bir sonraki direnç seviyeleri olarak karşımıza çıkabilir. 1650 – 1660 bölgesi altında oluşabilecek fiyatlamalarda ise 1640-1633 destek seviyeleri karşımıza çıkabilir diyoruz. Fiyatlama için Dolar Türk Lirası paritesi ile ons altın hareketlerinin yakından takip edilmesi gerektiğini söyleyebiliriz



EKONOMİK TAKVİM

ÜLKE	SAAT	VERİLER	BEKLENTİ	ÖNCEKİ
TR	10.00	İhracat Birim Değer Endeksi (yıllık %)	-	-1.6%
TR	10.00	İhracat Miktar Endeksi (yıllık %)	-	-9.2%
TR	10.00	İthalat Birim Değer Endeksi (yıllık %)	-	-15.6%
TR	10.00	İthalat Miktar Endeksi (yıllık %)	-	-2.2%
EU	13.00	AB Ekonomik Tahminleri	-	-
US	23.30	Emtia Vadeli İşlem Sözleşmeleri Ticareti Komisyonu (CFTC) Ham petrol spekülative net pozisyonlar	-	240,9K
US	23.30	Emtia Vadeli İşlem Sözleşmeleri Ticareti Komisyonu (CFTC) Altın spekülative net pozisyonlar	-	123,3K
US	23.30	CFTC NASDAQ 100 spekülative net pozisyonlar	-	16,2K