



## BIST ENDEKSLERİ

ENDEKSLER	KAPANIŞ	DEĞİŞİM (%)			
		GÜN	HAFTA	AY	YIL
XU100	8236	1,16	2,23	4,02	49,50
XU030	8749	1,39	2,28	4,02	47,17
XBANK	8040	3,93	7,24	8,95	59,91
XUSIN	13.221	0,80	1,90	3,30	48,48
XMADN	8471	-0,60	6,44	7,04	28,01

## YÜKSELEN / DÜŞEN PAYLAR

YÜKSELEN			DÜŞEN		
PAY	KAPANIŞ	DEĞİŞİM (%)	PAY	KAPANIŞ	DEĞİŞİM (%)
BRYAT	2.658,00	10,00	BRSAN	807,90	-9,99
TUKAS	12,02	9,97	ASUZU	251,90	-5,51
ULKER	75,45	9,35	EUREN	20,30	-5,49
AKFGY	4,83	7,57	CEMTS	14,09	-3,69
EKGYO	9,44	7,27	ODAS	12,47	-3,18
OYAKC	69,50	6,84	AYDEM	19,61	-3,02
KONTR	291,30	6,70	AEFES	114,30	-2,72
VAKBN	15,27	6,49	MAVI	116,00	-2,52
HALKB	14,69	5,68	KCAER	23,56	-2,32
ISCTR	23,58	5,46	GWIND	31,70	-2,28

## XU100



**DESTEK:8138-8041-7992**

**DİRENÇ:8284-8333-8430**

**GENEL GÖRÜNÜM:** Borsadan kapanış rekoru geldi. Borsa İstanbul'da BIST 100 endeksi, yüzde 1,16 değer kazancıyla günü 8.236,14 puandan tamamlayarak tüm zamanların en yüksek günlük kapanışını gerçekleştirdi. Bankacılık endeksi yüzde 3,93, holding endeksi yüzde 1,54 değer kazandı. Sektör endeksleri arasında en fazla kazandıran yüzde 3,99 ile sigorta, en çok kaybettiren ise yüzde 0,77 ile finansal kiralama, faktoring oldu. BIST 100 endeksi, önceki kapanışa göre 94,81 puan artarken, toplam işlem hacmi 156,7 milyar lira düzeyinde gerçekleşti. Endeksin dolar bazında değeri ise 307.22\$ seviyesinde bulunuyor.

ABD'de artan hazine tahvili getirileri ve yükselen petrol fiyatlarının baskısıyla pay piyasalarında negatif bir seyir izlendi. ABD'de hazine tahvili getirilerinin, ekonomik verilerin dayanıklılık göstermesi ve gelen verilerin yakın zamanda faiz oranlarının değiştirilmesine gerek olmadığı sinyali vermesiyle yükseldiğini belirtelim. ABD'de ham petrol fiyatlarının yüzde 1'den fazla arttığına işaret ederken, petrol fiyatlarındaki son yükselişin ülkenin enflasyonla mücadelesinin önünde engel olabileceğini dile getirebiliriz. Makroekonomik veri tarafında, ABD'de sanayi sektörünün yakın gelecekteki performansına ışık tutan fabrika siparişleri, temmuzda yüzde 2,1 ile piyasa beklentilerinin altında düşüş kaydetti. ABD Merkez Bankası (Fed) yetkililerinin açıklamaları da takip edilirken, Fed Yönetim Kurulu Üyesi Christopher Waller, son dönemdeki ekonomik verilerin Fed'e enflasyonu kontrol altına almak için ilave faiz artırımlarının gerekli olup olmadığına karar verirken biraz zaman kazandıracağını söyledi. Fed'in faiz oranlarını tekrar artırıp artırmayacağına verilerin yön vereceğini vurgulayan Waller, faiz artışlarında sona gelinip gelinmediğini söylemek için daha fazla veriye ihtiyaç duyduğunu aktardı. Waller, bir faiz artırımının daha ekonomiyi resesyona sokmasının pek olası görünmediğini belirtti. Öte yandan, sistem sorunu nedeniyle kalkışları bir süre duran ve sorunun çözülmesinin ardından uçuşlarına yeniden başlayan ABD'li hava yolu şirketi United Airlines'ın hisseleri yüzde 2,5 değer kaybetti. NEW YORK (AA)

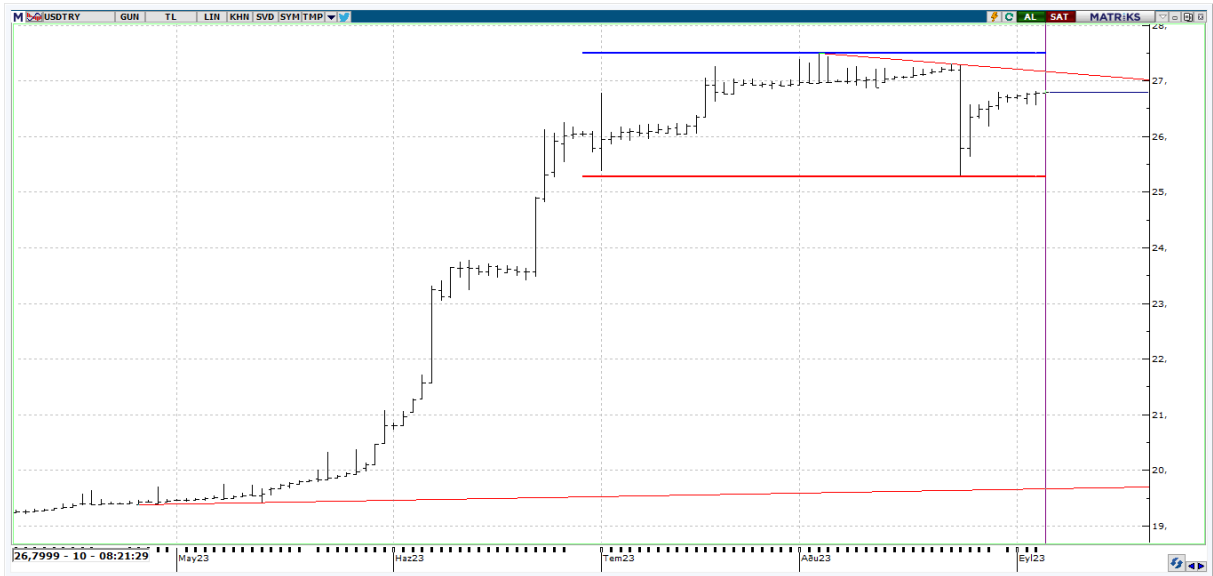
Yurt içinde açıklanacak Yeni Orta Vadeli Program, yurt dışında ise Fed'in Bej Kitap Raporu'nun piyasaların odağında bulunacağını ifade ederken, veri gündeminde yurt içinin sakin olacağını, yurt dışında ise Almanya'da fabrika siparişleri, ABD'de hizmet sektörü PMI ve Euro Bölgesi'nde perakende satışların öne çıkacağını aktarabiliriz.

## X30YV



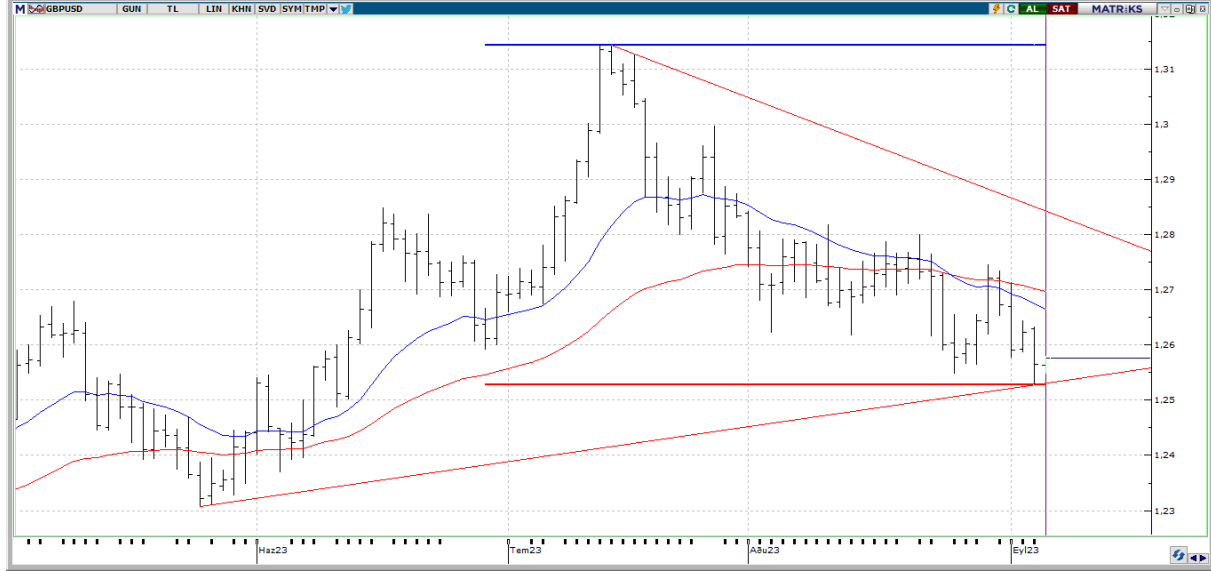
**VİOP30 Endeks Ekim Kontratı, önceki işlem gününü 9.105,50 uzlaşma fiyatından tamamladı. Yakın vade kontratta dün belirttiğimiz 9.100-9.150 bölgesinin test edildiğini ve yeni hedefi 9.250-9.500 bölgesine doğru yol alabileceğini ifade edebiliriz. Kısa vadeli yükseliş eğilimini koruyan piyasada aynı zamanda 8.600 desteğini long pozisyonlar için stop loss noktası olarak ön görebiliriz.**

## USDTRY



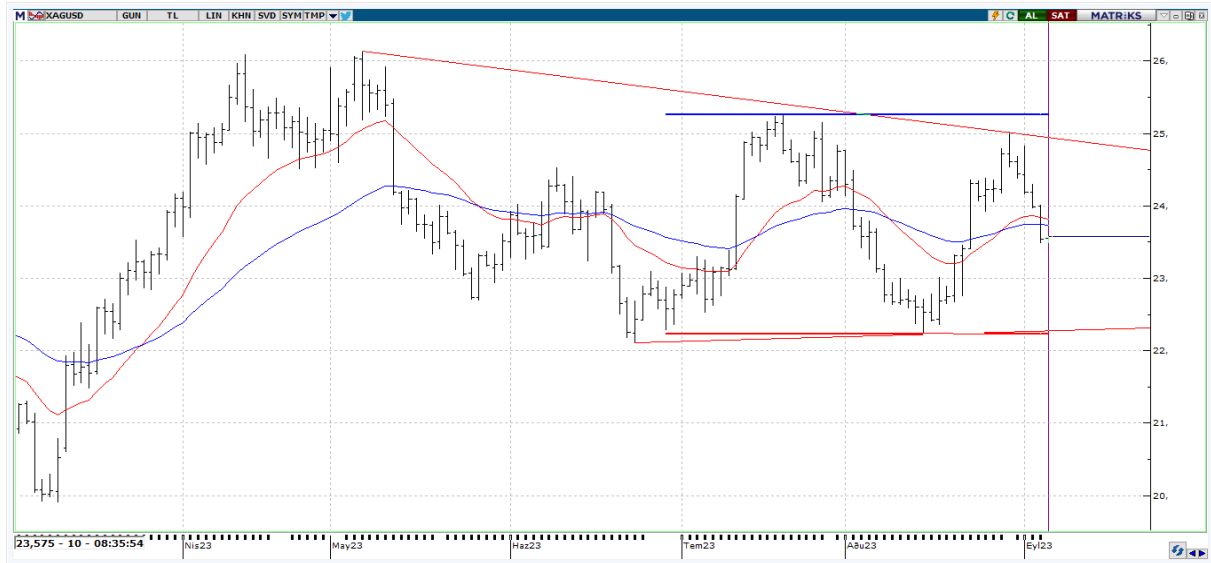
**USDTRY tarafında gün içerisinde en yüksek 26,8284 seviyesi görülürken en düşük ise 26,7598 seviyesi test edildi. USDTRY kurunun haftanın üçüncü işlem gününde bu sabah itibariyle 26,8000 seviyelerinde seyrettiğini ifade edebiliriz. Yükseliş hareketlerinin devamı sürecinde 26,92;27,00;27,25 direnç seviyeleri sırasıyla takip edilmelidir. Olası geri çekilişlerde ise 26,77;26,53;26,12 destek seviyeleri sell pozisyonları için takipte kalınabilir. Özetle Dolar TL 26,42 bölgesi üzerinde pozitif seyrini sürdürmektedir.**

## GBPUSD



**GBPUSD paritesi bu sabah \$1,25759 seviyelerinde seyreliyor. Sterlin Dolar paritesi ortalamaların altında negatif bir görünüm sergilemekte. Geri çekilmelerin devamı gelirse şayet 1,25280 desteğinin yanı sıra daha da aşağıda 1,25000 desteği çalışabilir. Diğer tarafta, yükseliş eğiliminin ön plana çıkabilmesi için ise 1,2600 – 1,2625 bölgesi üzerinde kalıcı hareketler görmemiz gerekir. Geçerli senaryoda yükseliş hareketlerinin devamında 1,26550 - 1,2680 seviyeleri izlenebilir.**

## XAGUSD



**Ons Gümüş yeni günde \$ 23,578 seviyelerinde seyretilmekte. Kısa vadeli olarak Ons Gümüş fiyatını değerlendirdiğimizde, \$23,73-23,81 bölgesinin altını çizmek istiyoruz. Gümüş tarafında yükseliş olarsa şayet ilgili bölgenin üzerinde kapanış görülmesi gerektiği kanaatindeyiz. Aksi takdirde ortalamaların altında kalarak baskı görmeye devam edebilir. Bu hafta itibariyle bakıldığında özellikle Gümüş tarafındaki kayıp % - 2,48 olurken, Altın – Gümüş rasyosunda Altın lehine hareketlerin devam ettiğini gözlemliyoruz.**



## EKONOMİK TAKVİM

ÜLKE	SAAT	VERİLER	BEKLENTİ	ÖNCEKİ
EU	10.30	HCOB İnşaat PMI	-	43,5
EU	12.00	Perakende Satışlar (Aylık)	-0,3	-0,3
EU	12.00	Perakende Satışlar (Yıllık)	-	-1,4
US	14.00	MBA Mortgage Endeksi	-	2,3
US	15.30	Uluslararası Ticaret Dengesi	-65800000000	- 65500000000
US	15.30	Mal Dış Ticaret Dengesi (Revize)	-	-
US	15.55	Redbook (Yıllık)	-	4,2
US	16.45	SP Global Bileşik PMI Nihai	-	50,4
US	16.45	SP Global Hizmet PMI Nihai	-	51
US	17.00	ISM İmalat Dışı PMI	52,6	52,7
US	17.00	ISM İmalat Dışı İşletme Faaliyetleri	-	57,1
US	17.00	ISM İmalat İstihdam Endeksi	-	50,7
US	17.00	ISM İmalat Yeni siparişler Endeksi	-	55
US	17.00	ISM İmalat Ödenmiş Fiyatlar	-	56,8
CA	17.00	FAİZ KARARI	5	5