



BIST ENDEKSLERİ

ENDEKSLER	KAPANIŞ	DEĞİŞİM (%)			
		GÜN	HAFTA	AY	YIL
XU100	7941	2,92	2,92	10,04	44,16
XU030	8536	3,28	3,28	8,39	43,60
XBANK	7524	2,20	2,20	16,84	49,67
XUSIN	12.551	2,97	2,97	10,40	40,96
XMADN	7523	2,94	2,94	1,22	13,70

YÜKSELEN / DÜŞEN PAYLAR

YÜKSELEN			DÜŞEN		
PAY	KAPANIŞ	DEĞİŞİM (%)	PAY	KAPANIŞ	DEĞİŞİM (%)
GOKNR	30,14	10,00	ADEL	549,20	-10,00
CRFSA	83,05	10,00	QNBFL	306,90	-10,00
ALMAD	9,02	10,00	KENT	474,50	-10,00
ALFAS	956,20	10,00	QNBFB	113,50	-9,99
ISATR	470.688,90	10,00	EGEPO	20,92	-9,98
FZLGY	23,98	10,00	KTLEV	61,95	-9,96
ISBTR	57.750,10	10,00	EUYO	13,29	-9,16
TMSN	96,80	10,00	AVHOL	106,60	-8,89
IZENR	44,66	10,00	TETMT	1.420,00	-8,39
YAPRK	140,80	10,00	LIDER	152,70	-5,39

XU100



DESTEK:7849-7757-7677

DİRENÇ:8021-8100-8193

GENEL GÖRÜNÜM:

Borsa haftanın ilk işlem gününü rekorlarla tamamladı. Borsa İstanbul'da BIST 100 endeksi, yüzde 2,92 değer kazanarak günü 7.941,73 puandan tamamlayarak tüm zamanların en yüksek günlük kapanışını gerçekleştirirken, gördüğü en yüksek seviye rekorunu 8.008,78 puana taşıdı. Bankacılık endeksi yüzde 2,20 ve holding endeksi yüzde 2,63 değer kazandı. Tüm sektör endeksleri yükselirken, en çok kazandıran yüzde 6,83 ile ulaştırma oldu. BIST 100 endeksi, önceki kapanışa göre 225,06 puan artarken, toplam işlem hacmi 174,2 milyar lira düzeyinde gerçekleşti. Endeksin dolar bazında değeri ise 298.84\$ seviyesinde bulunuyor.

Avrupa borsaları, ABD Merkez Bankasından (Fed) gelen politika faiz artışlarına devam edebileceğine ilişkin açıklamaların etkisiyle günü yükselişle tamamladı. Kapanışta, gösterge endeks Stoxx Europe 600 yüzde 0,86 artışla 455,29 puana ulaştı. LONDRA (AA)

New York borsası da yükselişle kapandı. ABD Merkez Bankası (Fed) Başkanı Jerome Powell'ın cuma günü Jackson Hole Ekonomi Politikaları Sempozyumu'nda yaptığı konuşmada, şahin adımların çok daha dikkatli atılacağını belirtmesi sonrası pay piyasalarında haftanın ilk işlem gününde pozitif bir seyir izlendi. Bu hafta açıklanacak istihdam verilerinin önemine işaret eden analistler, özellikle tarım dışı istihdam verilerinden alınacak sinyallerin piyasaların yönü üzerinde etkili olmasının beklendiğini aktardı. Ayrıca bu hafta ABD'nin ikinci çeyrek büyüme verisi ile kişisel gelir ve harcamalar verilerinin de takip edileceği kaydedildi. WASHINGTON (AA)

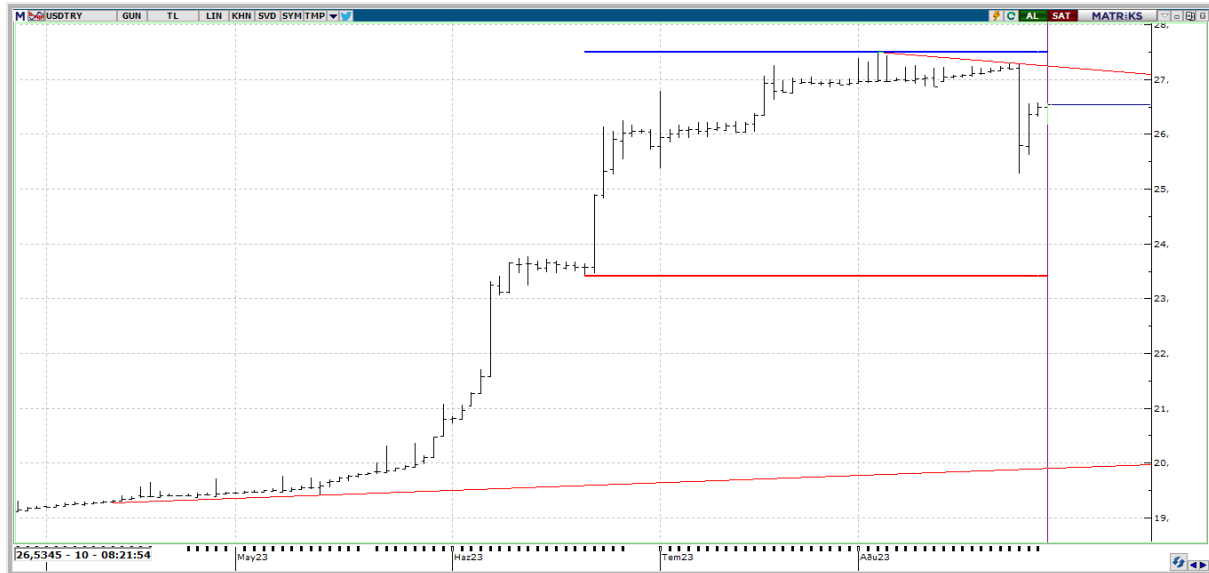
Türkiye Cumhuriyet Merkez Bankası (TCMB), 20 Ağustos'ta Kur Korumalı Hesaplara İlişkin Basın Duyurusu ile kamuoyuyla paylaştığı düzenlemelere ilişkin uygulama talimatını bankalara gönderdi. Buna göre, TCMB, vadeli TL mevduata geçiş hedefini vadesi gelen gerçek kişi döviz dönüşüm hesapları için en az yüzde 10, TL kur korumalı mevduatlar için en az yüzde 50 olarak, geçilecek TL mevduatın vadesini ise en az 32 gün olarak belirledi. Yurt içinde ekonomik güven endeksi ve dış ticaret dengesi, yurt dışında ise ABD'de tüketici güven endeksi ve Japonya'da işsizlik oranının takip edileceğini dile getirelim. BİST100 endeksinde alıcılı başlangıç gerçekleşmesini beklemekteyiz.

X30YV



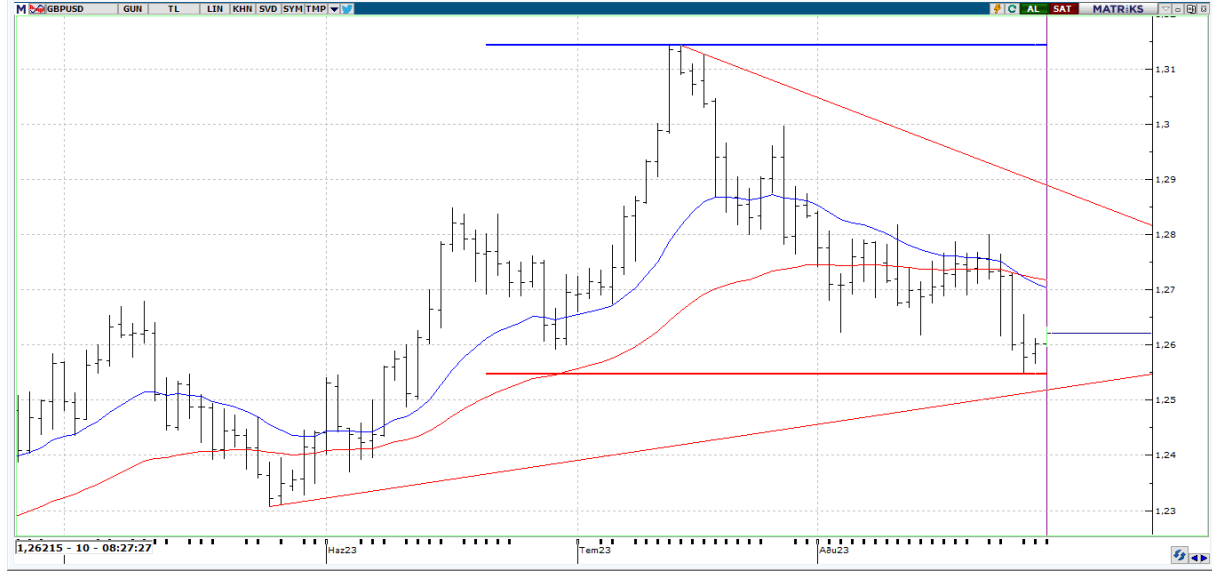
VİOP30 Endeks Ağustos Kontratı, önceki işlem gününü 8.531,25 uzlaşma fiyatından tamamladı. Pazartesi günü % 2.63 oranında değer artışının gözlemlendiği kontratta, yükseliş eğiliminin devam etmesi halinde 8,600 ; 8,750 ve 8,900 direnç seviyelerini sırasıyla takip etmeye devam edeceğiz. Olası geri dönüş hareketlerinde ise 8,350 ; 8.190 ve 7,900 desteklerini izlemeyi sürdürüyoruz.

USDTRY



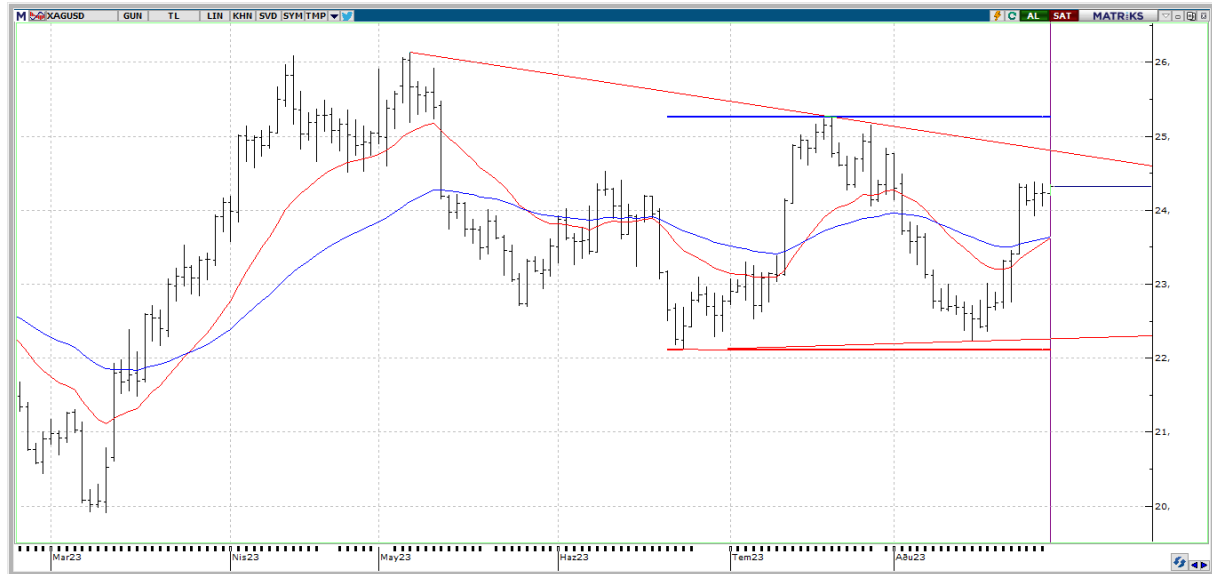
USDTRY tarafında gün içerisinde en yüksek 26,5569 seviyesi görülürken en düşük ise 26,1707 seviyesi test edildi. TCMB'nin sürpriz faiz kararı ardından TL varlıklarında oluşan değerlemede kurun, 25,2784 dip denemesinin ardından denge bulmaya çalışıldığını gözlemliyoruz. Bu sabah itibariyle fiyatlama 26,5295 seviyesinde gerçekleşiyor. Ağustos ayı itibariyle bakıldığında kur tarafında % -1,52'lik bir düşüşün olduğunu söylemek mümkün.

GBPUSD



GBPUSD paritesi bu sabah \$1,26217 seviyelerinde olduğu görülüyor. Ortalamaların altında bir seyir devam ettiği Sterlin Dolar paritesinde, pozitif yönlü beklentinin öne çıkabilmesi için, 1,2625 – 1,2655 bölgesi üzerinde kalıcı fiyatlamalara ihtiyaç duyulabileceği kanaatindeyiz. Aksi halde düşüş eğiliminin hakim olması kaçınılmaz gibi gözüküyor. Parite 1,2655 – 1,2625 bölgesi altında hareket ettiği müddetçe, beklenti negatif yönde oluşabilir.

XAGUSD



Ons Gümüş yeni günde \$24,315 seviyelerinden işlem görüyor. Kısa vadeli olarak Ons Gümüş fiyatını değerlendirdiğimizde, 23,95 bölgesi üzerinde pozitif görünümde olduğunu ifade edebiliriz. Ortalamaların üzerinde kaldığı müddetçe yükseliş isteği korunacaktır. Böylelikle 24,70 ; 24,90 ; 25,15 seviyeleri kademeli olarak test edilebilir. Olası bir geri çekilmede ise ilk olarak 24,01 desteğini önemsiyoruz. Bir miktar daha geri çekilme yaşanması durumunda ise 23,65 desteği öne çıkabilir.



EKONOMİK TAKVİM

ÜLKE	SAAT	VERİLER	BEKLENTİ	ÖNCEKİ
TR	10.00	Toplam İthalat (milyon usd /aylık)	32.476	26.064
TR	10.00	Toplam İhracat (milyon usd/aylık)	20.093	20.904
TR	10.00	Dış Ticaret Dengesi (milyon \$/aylık)	-12.383	-5.160
TR	10.00	İhracatın İthalatı Karşılama Oranı % (aylık)	61.9%	80.2%
TR	10.00	TÜİK Ekonomik Güven Endeksi	-	99,3
US	15.55	Redbook (Yıllık)	-	2,9
US	16.00	Aylık Konut Fiyatları (Aylık)	-	0,7
US	16.00	Aylık Konut Fiyatları (Yıllık)	-	2,8
US	16.00	Aylık Konut Fiyat Endeksi	-	404,1
US	16.00	CaseShiller Konut Fiyat Endeksi 20 (Aylık) MD	0,7	1
US	16.00	CaseShiller 20 Konut Fiyat Endeksi (Aylık) NMD	-	1,5
US	16.00	CaseShiller 20 Konut Fiyat Endeksi (Yıllık)	-1,4	-1,7
US	17.00	Tüketici Güven Endeksi	116	117
US	17.00	JOLTS Açılan İşler	-	9582000
US	17.30	Texas Hizmet Sektör Görünümü	-	-4,2
US	17.30	Dallas Fed Hizmet Gelirleri Endeksi	-	12,9