



BIST ENDEKSLERİ

ENDEKSLER	KAPANIŞ	DEĞİŞİM (%)			
		GÜN	HAFTA	AY	YIL
XU100	7492	-1,45	-0,28	3,81	35,99
XU030	8041	-0,67	-0,50	2,10	35,26
XBANK	7403	8,46	6,65	14,95	47,24
XUSIN	11.841	-3,27	-0,31	4,15	32,98
X30YVADE	8080,0	-0,83	-0,88	0,33	28,97

YÜKSELEN / DÜŞEN PAYLAR

YÜKSELEN			DÜŞEN		
PAY	KAPANIŞ	DEĞİŞİM (%)	PAY	KAPANIŞ	DEĞİŞİM (%)
GARAN	51,45	10,00	DOAS	285,00	-9,98
EUREN	21,34	10,00	YYLGD	20,14	-9,03
AKBNK	30,42	9,98	AKFGY	4,21	-7,68
YKBNK	16,85	9,42	DOHOL	13,16	-7,06
ULKER	56,70	7,39	MGROS	319,00	-7,00
ISCTR	18,00	7,21	KZBGY	21,40	-6,96
AYDEM	18,38	5,94	KCAER	22,20	-6,72
VAKBN	13,85	4,53	AEFES	104,00	-6,56
ALBRK	4,15	4,53	GSDHO	4,30	-6,52
KOZAA	57,05	4,39	MAVI	100,00	-6,45

XU100

**DESTEK:7354-7217-6958****DİRENÇ:7751-8010-8147****GENEL GÖRÜNÜM:**

Borsa günü düşüşle tamamladı. Borsa İstanbul'da BIST 100 endeksi, yüzde 1,45 değer kaybıyla günü 7.491,94 puandan tamamladı. Bankacılık endeksi yüzde 8,46 artarken, holding endeksi yüzde 2,16 değer kaybetti. Sektör endeksleri arasında en çok kazandıran bankacılık, en çok kaybettiren yüzde 4,88 ile taş, toprak oldu. BIST 100 endeksi, önceki kapanışa göre 110,3 puan azalırken, toplam işlem hacmi 224,9 milyar lira ile tüm zamanların en yüksek seviyesinde gerçekleşti. Endeksin dolar bazında değeri ise 276.02\$ seviyesinde bulunuyor.

Makroekonomik veri tarafında ABD'de dayanıklı mal siparişlerinin, temmuzda bir önceki aya kıyasla yüzde 5,2 ile Nisan 2020'deki Kovid-19 salgını sonrasındaki en keskin düşüşünü kaydettiğini, buna karşın aynı dönemde yeni konut satışlarının aylık bazda yüzde 4,4 artışla 714 bine çıkararak beklentilerin çok üzerinde gerçekleşmesine dikkat çekebiliriz.

New York borsası da günü düşüşle tamamladı. Kapanışta Dow Jones endeksi 370 puanın üzerinde değer kaybetti ve yüzde 1,08 kayıpla 34.099,42 puana geriledi.S&P 500 endeksi yüzde 1,35 düşüşle 4.376,31 puana ve Nasdaq endeksi yüzde 1,87 azalarak 13.463,97 puana indi. Yatırımcıların ABD Merkez Bankası (Fed) Başkanı Jerome Powell'ın Jackson Hole Ekonomi Politikası Sempozyumu'ndaki konuşmasında vereceği mesajlara odaklandığını ifade edebiliriz. NEW YORK (AA)

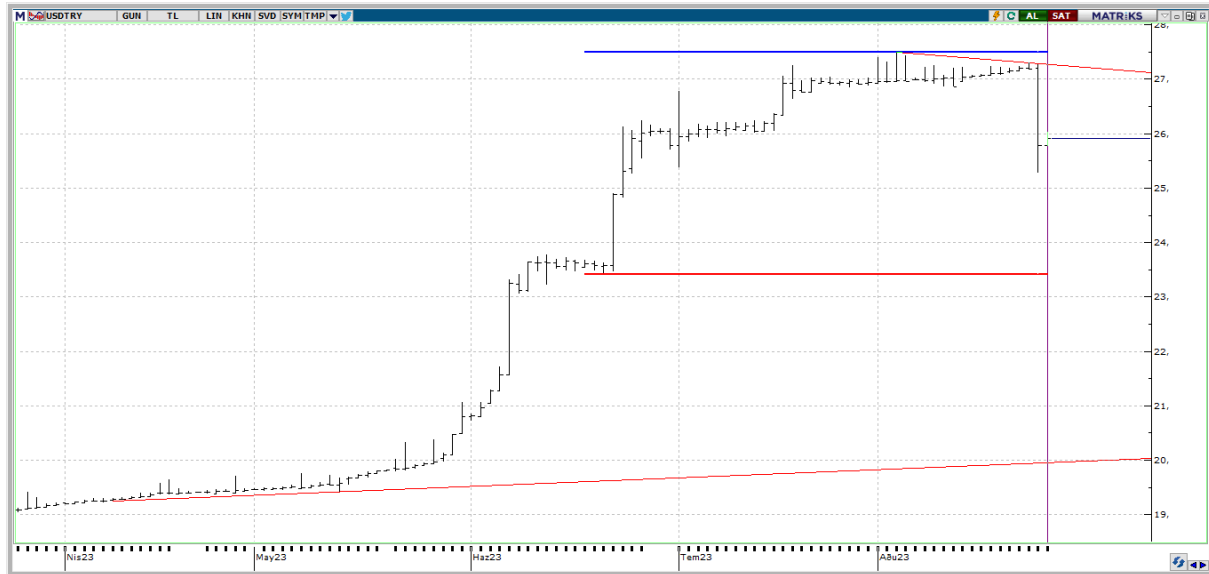
TCMB Para Politikası Kurulu'nun (PPK), piyasa beklentilerinin üzerinde faiz artışına giderek politika faizini 750 baz puan yükselişle yüzde 25'e çıkardığını , kararın ardından Türkiye'nin 5 yıllık kredi risk priminin (CDS) karar sonrası yaklaşık 30 baz puan gerileyerek 383,4 baz puana indiğini ifade edelim. Yurt içinde reel kesim güven endeksi ve imalat sanayi kapasite kullanım oranı, yurt dışında ise Japonya'da enflasyon, Almanya'da büyüme ve ABD'de Fed Başkanı Jerome Powell'ın Jackson Hole Ekonomi Politikası Sempozyumu'nda yapacağı konuşmanın takip edileceğini belirtebiliriz. Haftanın son işlem gününde, volatil hareketlerin görüldüğü BİST100 endeksinde negatif bir başlangıç ile karşılaşılabilir.

X30YV



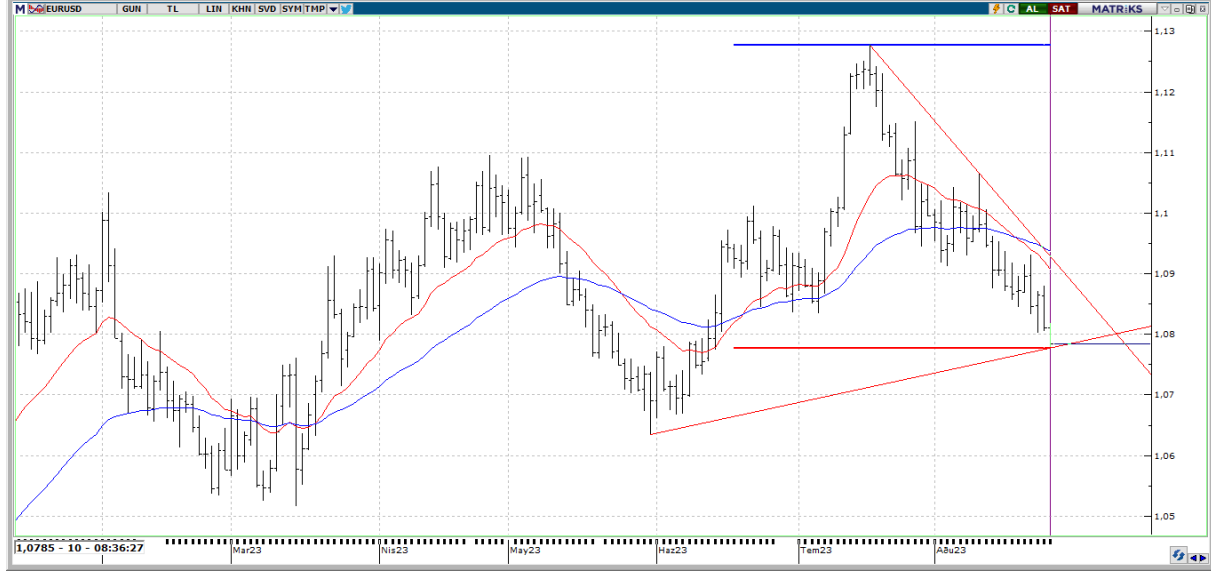
VIOP30 Endeks Ağustos Kontratı, önceki işlem gününü 8.083,00 uzlaşma fiyatından tamamladı. Dalgalı bir seyrin ardından yakın vade kontratın 8.000 desteğinin bir miktar üzerinde bir kapanış gerçekleştirdiğini görüyoruz. Aşağı yöndeki işlemlerin devamı sürecinde 7.900 desteğinin önemini vurgulamak gerekir. Gün içerisindeki seyrde 8.144 seviyesinin üzerine çıkılması durumunda 8.300 ile 8.500 bölgesi yeniden hedeflenebilir.

USDTRY



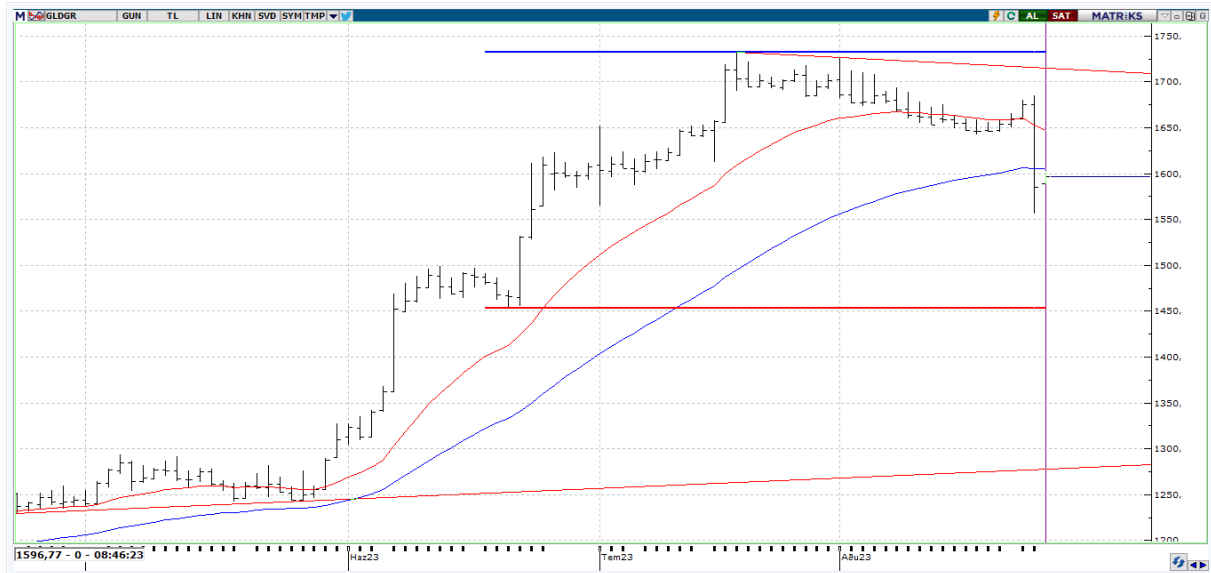
USDTRY tarafında gün içerisinde en yüksek 26,0263 seviyesi görülürken en düşük ise 25,7686 seviyesi test edildi. TCMB'nin sürpriz faiz kararı ardından TL varlıklarda artan oynaklık dikkatlerden kaçmadı. Karar öncesi 27,20 seviyelerinde seyreden kur tarafı, karar sonrası yaklaşık yüzde 5'e yakın kayıpla birlikte 25,2784 seviyesine kadar gerilemiş oldu. Bu sabah itibariyle bakıldığında 25,9065 seviyelerinde olduğunu ifade edebiliriz.

EURUSD



EURUSD paritesi bu sabah \$1,0784 seviyelerinde seyrediyor. EURUSD paritesinin aşağı yönlü fiyatlanmasına tanık olmaya devam ediyoruz. Pariteyi teknik olarak değerlendirdiğimizde, 1,0800 seviyesi altında 1,0777;1,0755;1,0735 desteklerinin ön plana çıkabileceğini düşünüyoruz. 1,0800 seviyesinin üzerinde ise 1,0819;1,0835;1,0850 direnç seviyeleri takipte kalınabilir.

GLDGR



Gram Altın yeni günde \$1596,23 seviyelerinde seyrediyor. TCMB faiz kararı sonrasında gram altın tarafında da % 3,02'lik bir geri çekilme yaşandı. Kıymetli metal fiyatlamaları ortalamaların altında bir seyirle öncelikle 1.605 TL bölgesini hedefleyecektir. Bu bölge aynı zamanda 50 günlük üssel ortalamanın geçtiği seviye olmasıyla birlikte bu bölgenin üzerine çıkılması durumunda bir sonraki hedefimiz 1.648 TL seviyesi olacaktır. Geri çekilmelerin devam etmesi durumunda ise 1.588 TL ile 1.555 TL bölgesi olası düşüşlerde destek oluşturabilir.



EKONOMİK TAKVİM

ÜLKE	SAAT	VERİLER	BEKLENTİ	ÖNCEKİ
TR	10.00	İmalat Sanayi Kapasite Kullanım Oranı (MEA)	-	76.9%
TR	10.00	TCMB Reel Kesim Güven Endeksi	-	104.9
TR	10.00	TÜİK Hizmet Sektörü Güven Endeksi	-	117.3
TR	10.00	TÜİK İnşaat Sektörü Güven Endeksi	-	88.1
TR	10.00	TÜİK Perakende Sektörü Güven Endeksi	-	114.7
TR	11.00	Yabancı Ziyaretçiler (bin kişi)	-	5.584
US	17.00	U Mich Güven Endeksi Nihai	71,2	71,2
US	17.00	U Mich Koşullar Endeksi Nihai	-	77,4
US	17.00	U Mich Beklentiler Endeksi Nihai	-	67,3
US	17.00	U Mich 1 Yıllık Enf. Beklentisi Nihai	-	3,3
US	17.00	U Mich 5 Yıllık Enf. Beklentisi Nihai	-	2,9