



BIST ENDEKSLERİ

ENDEKSLER	KAPANIŞ	DEĞİŞİM (%)			
		GÜN	HAFTA	AY	YIL
XU100	7470	0,94	0,94	3,51	35,59
XU030	8087	0,80	0,80	2,69	36,04
XBANK	6642	0,40	0,40	3,14	32,11
XUSIN	11.617	-0,05	-0,05	2,18	30,47
YVADE	8269	0,36	0,24	2,69	32,00

YÜKSELEN / DÜŞEN PAYLAR

YÜKSELEN			DÜŞEN		
PAY	KAPANIŞ	DEĞİŞİM (%)	PAY	KAPANIŞ	DEĞİŞİM (%)
AGHOL	167,40	9,99	SASA	58,75	-8,06
ASUZU	246,90	9,98	IZMDC	8,50	-8,59
DOAS	279,00	9,97	SMRTG	80,45	-5,13
PGSUS	920,00	9,52	KONYA	4434,00	-4,65
TKNSA	29,10	7,78	ASTOR	107,30	-4,20
THYAO	266,90	7,27	GESAN	90,55	-4,18
MGROS	332,00	6,41	HEKTS	29,80	-3,50
AEFES	107,70	5,48	GENIL	64,25	-3,38
KZBGY	22,62	5,41	ODAS	10,80	-3,31
PETKM	19,02	5,20	ALFAS	817,00	-3,24

XU100



DESTEK:7414-7359-7319

DİRENÇ:7509-7549-7604

GENEL GÖRÜNÜM: Borsa haftanın ilk işlem gününü rekorlarla tamamladı. Borsa İstanbul'da BIST 100 endeksi, yüzde 0,94 değer kazanarak günü 7.470,10 puandan tamamlayarak tüm zamanların en yüksek günlük kapanışını gerçekleştirirken, gördüğü en yüksek seviye rekorunu 7.493,87 puana taşıdı. Bankacılık endeksi yüzde 0,40, holding endeksi yüzde 0,48 değer kazandı. Sektör endeksleri arasında en çok kazandıran yüzde 7,35 ile ulaştırma, en çok kaybettiren ise yüzde 1,63 ile kimya, petrol, plastik oldu. BIST 100 endeksi, önceki kapanışa göre 69,53 puan artarken, toplam işlem hacmi 126 milyar lira düzeyinde gerçekleşti. Endeksin dolar bazında değeri ise 276.53\$ seviyesinde bulunuyor.

New York borsası haftanın ilk işlem gününü yükselişle tamamladı. Bu hafta açıklanacak enflasyon verilerine hazırlanırken pay piyasalarında haftanın ilk işlem gününde pozitif seyir izlendi. Temmuz enflasyon verilerinin ABD Merkez Bankasının (Fed) bundan sonraki adımlarına ilişkin daha fazla ipucu verebileceği düşüncesindeyiz.

ABD doları cinsinden bir sabitkoin (stablecoin) olan PayPal USD'yi (PYUSD) piyasaya sürdüğünü duyuran çevrim içi ödeme sistemi PayPal'ın hisseleri yüzde 3'e yakın değer kazanırken, Tesla'nın Mali İşlerden Sorumlu Üst Yöneticisi (CFO) Zach Kirkhorn'un istifa etmesi sonrasında elektrikli otomobil şirketinin hisseleri yüzde 1 düştü. NEW YORK (AA)

Yoğun bilanço döneminde ardı ardına gelen 2. Çeyrek şirket finansallarını takip ediyoruz. İş Bankası'ndan yılın ilk 6 ayında 31,5 milyar TL kar elde ettiği ve bankanın özkaynak büyüklüğünün 208,5 milyar TL'ye ulaştığını, sermaye yeterliliği oranının ise yüzde 21,3 seviyesinde gerçekleştiği bilgisini paylaşalım. Ayrıca Coca-Cola İçecek 'in Net satış geliri organik olarak %56 artış ile 23 milyar TL'ye ulaşırken kur etkisinden arındırılmış net satış geliri %41 arttı. Çimsa'nın ikinci çeyrek cirosu %36 artarken, Akçansa'nın satış gelirleri 2023 yılı ikinci çeyreğinde geçen yılın aynı dönemine göre %62 arttığını ifade etmemiz mümkün.

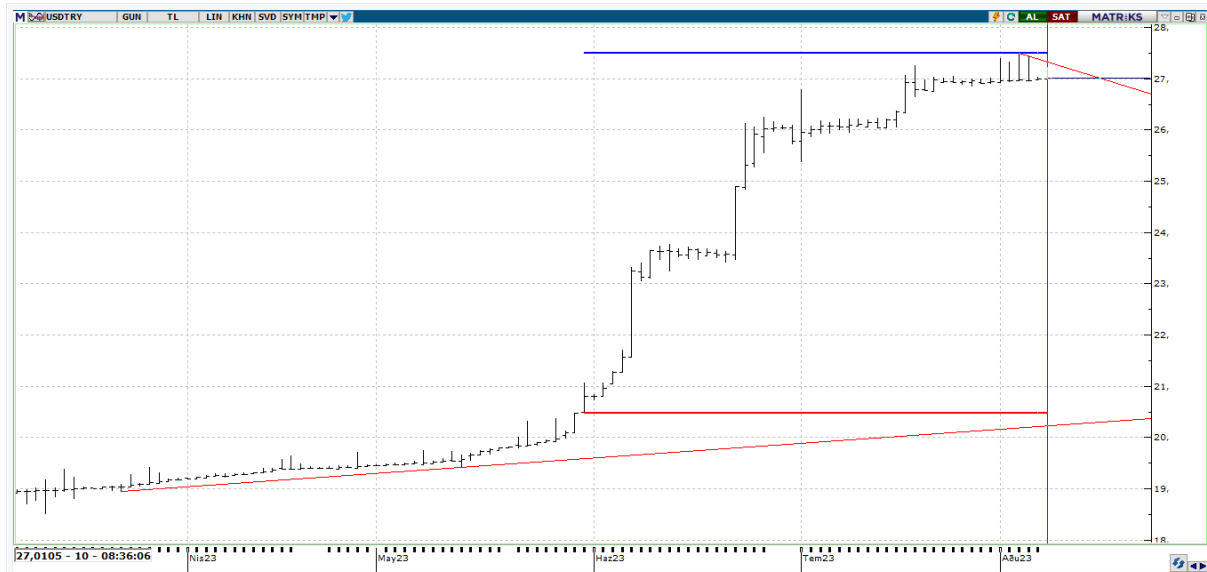
Yurt içinde veri akışının sakin olacağını, yurt dışında Çin ve ABD'de dış ticaret dengesi, Almanya'da enflasyon verilerinin takip edileceğini söyleyelim. BİST100 endeksinde ise alıcılı bir başlangıç gerçekleşmesini bekliyoruz.

X30YV



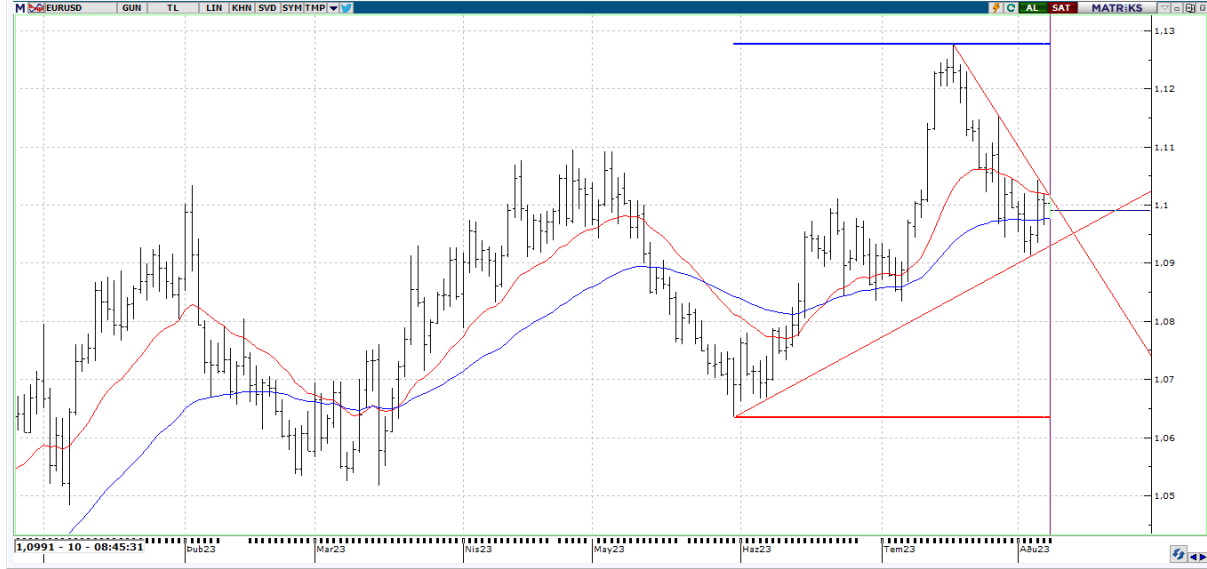
VIOP30 Endeks Ağustos Kontratı, önceki işlem gününü 8.277,50 uzlaşma fiyatından tamamladı. Haftanın ilk işlem gününde % 0.57 oranında değer artışının oluştuğunu, yükseliş eğiliminin devam etmesi durumunda ise 8,300 seviyesi başta olmak üzere sırasıyla 8,500 ve 8,600 dirençlerini takipte kalmaya devam edeceğimizi söyleyelim. Yükseliş potansiyelini koruyan kontratta, 7,900 desteği üzerindeki seyri izlemeyi sürdürüyoruz. 7.900 seviyesini aynı zamanda yükseliş hareketi için stop loss noktası olarak görebiliriz. Hemen altında ise 7.500 desteğini takip ediyor olacağız.

USDTRY



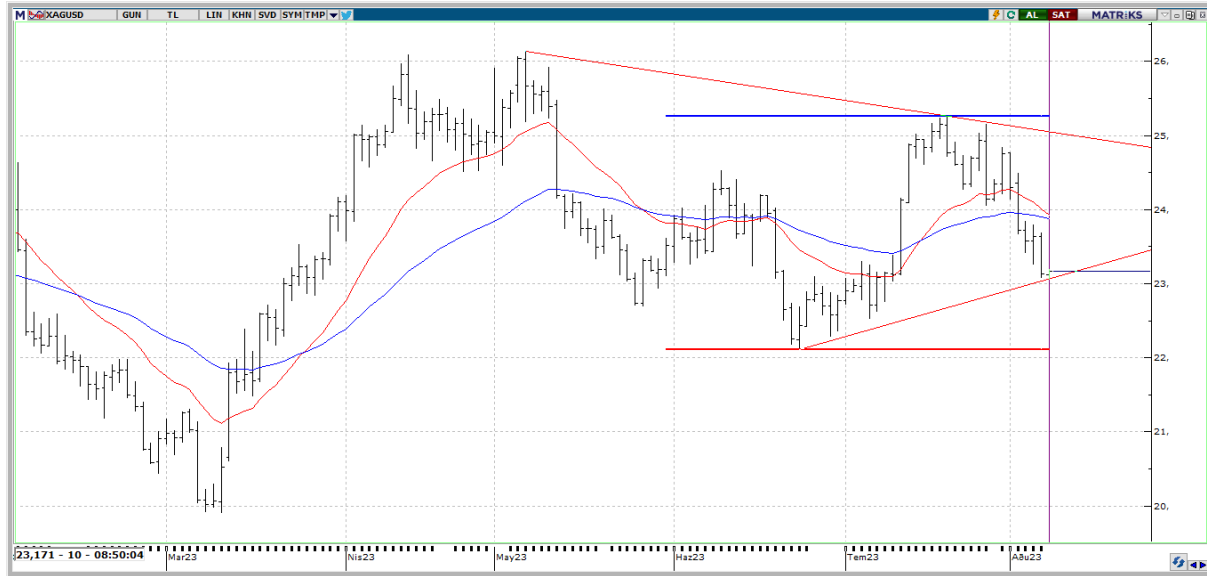
USDTRY tarafında gün içerisinde en yüksek 27,2280 seviyesi görülürken en düşük ise 26,9787 seviyesi test edildi. Emerging Market tarafına bakıldığında ülke para birimlerinin ABD Doları karşısında ayrıştığını gözlemliyoruz. Türk Lirasının Abd doları karşısında son 1 yıllık periyotta %50,81 değer kaybettiğini ifade edebiliriz.

EURUSD



EURUSD paritesinde bu sabah \$ 1,0991 seviyeleri görülüyor. Dolar endeksinin kısa vadede yukarı yönde hareket ettiğini, EURUSD paritesinin ise bir miktar geri çekildiğini gözlemliyoruz. EURUSD paritesi 1,075 – 1,1035 bandı içerisinde fiyatlandığı müddetçe, hangi yöne evrileceği noktasında karar aşamasında olduğunu söyleyebiliriz.

XAGUSD



Ons Gümüş tarafına bakıldığında bu sabah itibarıyla \$23,173 seviyeleri görülüyor. Kısa vadeli olarak Ons Gümüş fiyatını değerlendirdiğimizde, \$23,69 seviyesinin altında baskı görmeye devam ettiğini, böylelikle 23,08 başta olmak üzere 22,86 ve 22,57 desteklerini kademeli bir şekilde izlenmesi gerektiği düşüncesindeyiz. Beklentinin pozitif tarafa evrilmesi içinse \$23,69 bölgesi üzerinde kalıcı hareketlere ihtiyaç duyulabileceği ve buradan hareketle \$24,70 ile \$24,90 seviyelerinin test edilebileceği kanaatindeyiz.



EKONOMİK TAKVİM

ÜLKE	SAAT	VERİLER	BEKLENTİ	ÖNCEKİ
DE	09.00	TÜFE Nihai (Aylık)	0,3	0,3
DE	09.00	TÜFE Nihai (Yıllık)	6,2	6,2
DE	09.00	AB Uyumlu TÜFE Nihai (Aylık)	0,5	0,5
DE	09.00	AB Uyumlu TÜFE Nihai (Yıllık)	6,5	6,5
FR	09.45	Ödemeler Dengesi	-	-9550000000
FR	09.45	Dış Ticaret Dengesi MD	-8000000000	-8418000000
FR	09.45	İthalat	-	60759000000
FR	09.45	İhracat	-	60759000000
US	13.00	NFIB İşdünyası İyimselik Endeksi	-	91
US	15.30	Uluslararası Ticaret Dengesi	-65000000000	-69000000000
US	15.30	Mal Dış Ticaret Dengesi (Revize)	-	-87840000000
US	17.00	Toptan Eşya Stokları (Revize) (Aylık)	-0,3	-0,3