



## BIST ENDEKSLERİ

ENDEKSLER	KAPANIŞ	DEĞİŞİM (%)			
		GÜN	HAFTA	AY	YIL
XU100	6744	2,10	0,84	17,10	22,41
XU030	7336	2,28	0,96	14,70	23,41
XBANK	5800	-1,32	1,34	10,45	15,36
XUSIN	10.762	2,42	1,95	17,22	20,86
VIOP	7536	2,65	0,31	13,69	20,29

## YÜKSELEN / DÜŞEN PAYLAR

YÜKSELEN			DÜŞEN		
PAY	KAPANIŞ	DEĞİŞİM (%)	PAY	KAPANIŞ	DEĞİŞİM (%)
GSDHO	4,51	10,00	YKBNK	12,73	-4,79
KONYA	4224,00	10,00	KONTR	194,00	-3,48
IPEKE	40,12	9,98	GESAN	89,15	-2,52
KOZAA	60,70	9,96	ISCTR	14,01	-2,51
KOZAL	28,04	9,96	GENIL	60,45	-1,63
ODAS	10,84	9,94	GUBRF	311,00	-1,43
IZMDC	9,11	8,19	AHGAZ	11,94	-1,16
PENTA	30,20	7,02	HALKB	13,06	-1,14
CEMTS	10,84	6,69	DOAS	232,00	-0,90
ALFAS	764,00	6,60	YYLGD	36,00	-0,83

## XU100



**DESTEK:6636-6529-6475**

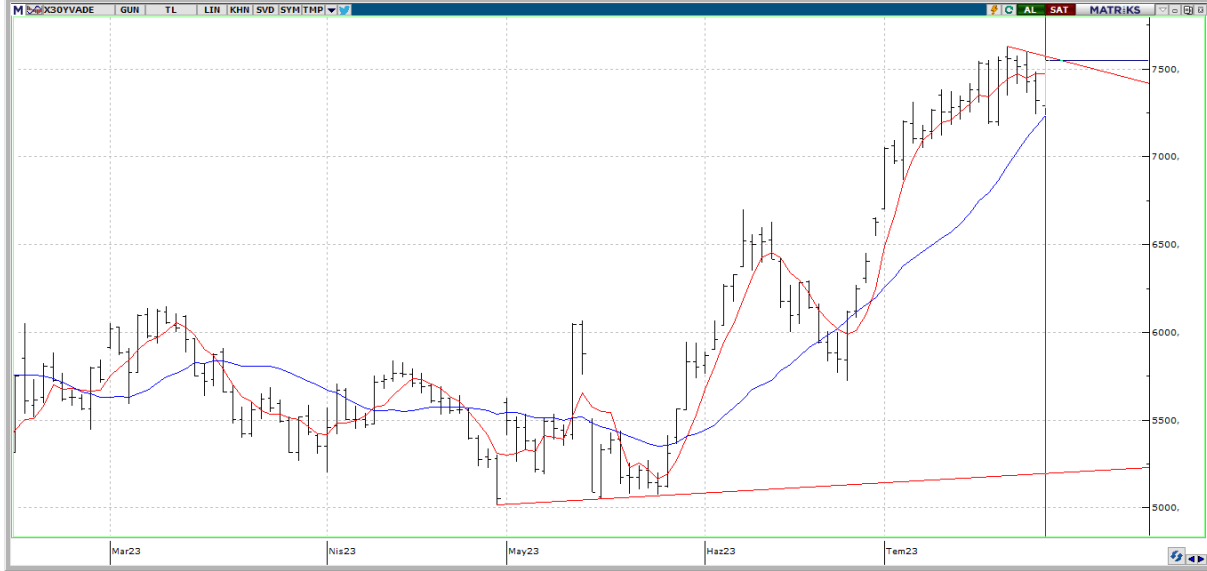
**DİRENÇ:6797-6851-6958**

**GENEL GÖRÜNÜM:** Borsadan kapanış rekoru geldi. Borsa İstanbul'da BIST 100 endeksi, yüzde 2,10 değer kazanarak günü 6.743,86 puandan tamamladı ve tüm zamanların en yüksek günlük kapanışını gerçekleştirdi. Bankacılık endeksi yüzde 1,32 değer kaybederken, holding endeksi yüzde 2,10 değer kazandı. Sektör endeksleri arasında en çok kazandıran yüzde 9,08 ile madencilik, en çok kaybettiren yüzde 1,40 ile spor oldu. BIST 100 endeksinde, toplam işlem hacmi 130 milyar lira düzeyinde gerçekleşti. Endeksin dolar bazında değeri ise 249.99\$ seviyesinde bulunuyor. Öte yandan dün Koç Holding, Yapı ve Kredi Bankası'ndaki 575 milyon lira nominal değere kadar hissesinin hızlandırılmış talep toplama yöntemi ile borsa dışında kurumsal yatırımcılara satış işlemini gerçekleştirdi. Buna göre, 575 milyon adet pay bir önceki gün kapanış fiyatına göre yaklaşık yüzde 12 iskontoyla 11,75 liradan satılarak toplamda 6 milyar 756 milyon 250 bin lira gelir elde edildi.

Federal Açık Piyasa Komitesi (FOMC) toplantısından çıkan 25 baz puan faiz artışı kararı sonrasında pay piyasalarında karışık seyir izlendi. Fed, politika faizini beklentiler doğrultusunda 22 yılın en yüksek seviyesi olan yüzde 5,25-5,50 aralığına yükseltti. FOMC'nin karar metninde Komitenin gelecekteki politikasını belirlerken, ek bilgileri ve bunun para politikası üzerindeki etkilerini değerlendirmeye devam edeceği vurgulandı. Fed Başkanı Jerome Powell da düzenlediği basın toplantısında, "Veriler gerektirirse eylülde faiz oranını yeniden artırmamızın mümkün olduğunu söyleyebilirim ancak sabit de bırakabiliriz. Dikkatli şekilde karar vereceğiz." ifadesini kullandı. NEW YORK (AA)

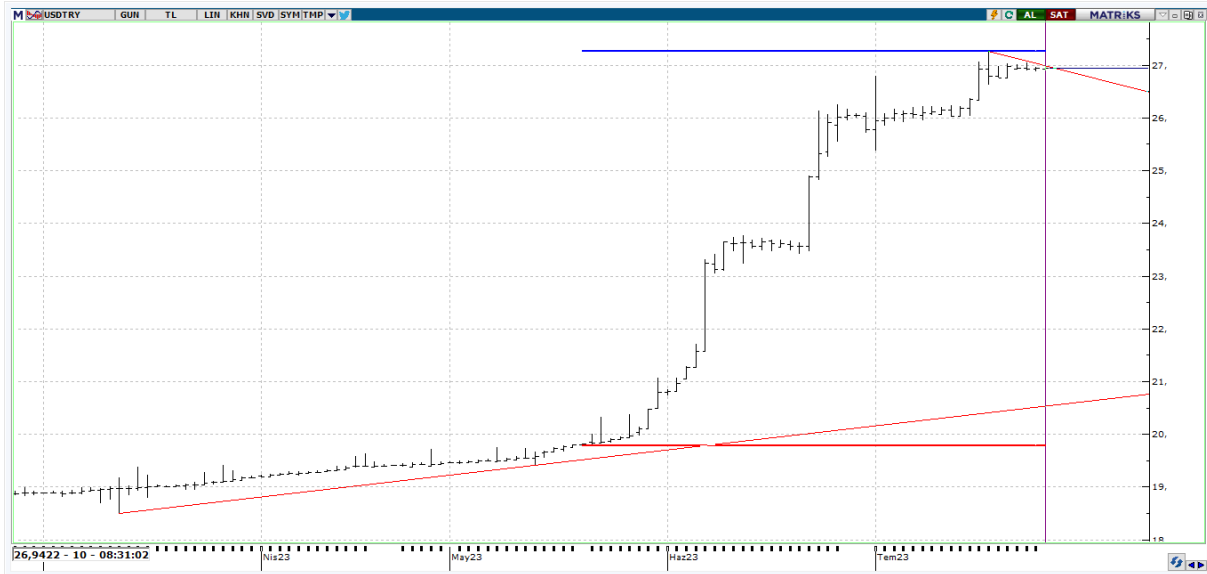
Yurt içinde yılın 3. Enflasyon Raporu ve TCMB Para Politikası Kurulu toplantı özeti ile yurt dışında Avrupa Merkez Bankası (ECB) faiz kararının piyasaların odağında bulunacağını, veri gündemimde yurt içinde haftalık para ve banka istatistikleri, yurt dışında ise ABD'de büyüme, dayanıklı mal siparişleri, işsizlik başvuruları, bekleyen konut satışlarının takip edileceğini dile getirebiliriz. Endekste pozitif bir başlangıç bekliyoruz.

## X30YV



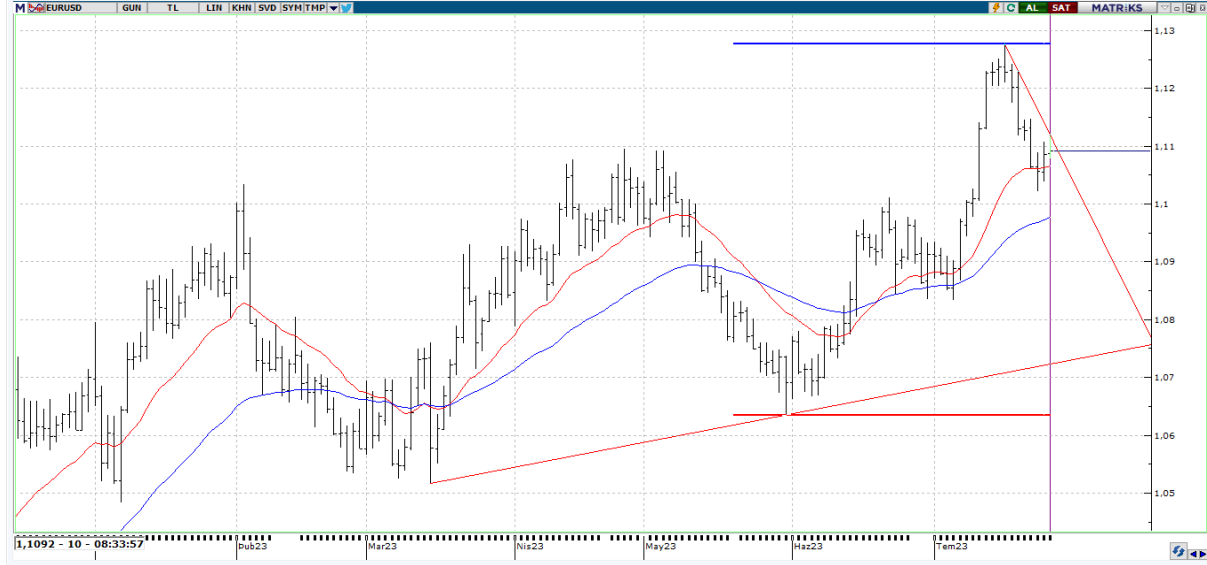
**VIOP30 Endeks Ağustos Kontratı, önceki işlem gününü 7.525,75 uzlaşma fiyatından tamamladı. Kısa vadede yukarı yönde 7.700 ve 7.750 seviyeleri önemli birer direnç olarak karşımıza çıkabilecekken aşağı yönde ise 7.600 ve 7.550 seviyeleri ise önemli birer destek noktası olarak takip edilebilir.**

## USDTRY



**USDTRY tarafında gün içerisinde en yüksek 26,9876 seviyesi görülürken en düşük ise 26,8920 seviyesi test edildi. Kısa vadeli olarak USDTRY fiyatını değerlendirdiğimizde, pozitif görünüm devam etmektedir. Bu düşünce ile 27,00 başta olmak üzere 27,10 ve 27,17 seviyelerine doğru yükselişler izlenebilir. Aşağı bölgede ise 26,64 ile 26,09 destekleri önem arz edebilir.**

## EURUSD



**EURUSD paritesinde bu sabah \$ 1,1092 seviyeleri test ediliyor. EURUSD paritesi kısa vadeli fiyatlamalarını teknik olarak değerlendirdiğimizde, parite 1,1080 – 1,1120 bölgesinde hareket ettiği sürece hangi yöne evrileceği noktasında karar verme sürecinde olduğu anlaşılabilir. Pozitif yönlü beklentide 1,1120 seviyesi üzerinde 1,1150 ve 1,1180 seviyeleri gündeme gelebilir. Negatif yönlü beklentide ise 1,1080 seviyesi altında 1,1055 ve 1,1035 seviyeleri takipte kalınabilir.**

## XAUUSD



**Ons Altın tarafına bakıldığında bu sabah itibariyle \$1976,00 seviyelerinde seyrediyor. Fed sonrası değerli metalde yükseliş hareketleri görüldü. Böylelikle yukarı bölgede \$1986 ile \$1993 direnç seviyelerini önemsiyoruz. Olası geri hareketlerde ise \$1969 ile \$1958 seviyeleri izlenebilir.**



## EKONOMİK TAKVİM

ÜLKE	SAAT	VERİLER	BEKLENTİ	ÖNCEKİ
EU	15.15	Faiz (Refinansman) Kararı	4,25	4
EU	15.15	Faiz (Mevduat) Kararı	3,75	3,5
US	15.30	DAYANIKLI MAL SİPARİŞLERİ	1	1,8
US	15.30	GSYH (Nihai)	1,8	2
US	15.30	GSYH Satışlar (Nihai)	1,4	4,2
US	15.30	GSYH Tüketici Harcamaları (Nihai)	-	4,2
US	15.30	GSYH Deflator (Geçici)	3	4,1
US	15.30	Çekirdek PCE Fiyatları (Nihai)	4	4,9
US	15.30	PCE Fiyatları (Nihai)	-	4,1
US	15.30	İlk İşsizlik Başvuruları	235000	228000
US	15.30	İşsizlik Başvuruları 4 Haftalık Ortalama	-	237500
US	15.30	Devam Eden İşsizlik Başvuruları	1750000	1754000
US	15.30	Dış Ticaret Dengesi (Geçici)	-	91860000000
US	15.30	Toptan Stokları (Geçici)	-	0
US	15.30	Perakende Stokları (Geçici)	-	-0,1
US	15.30	Havacılık-Savunma Dışı Dayanıklı Mal Siparişleri (Aylık)	-0,1	0,7
EU	15.45	ECB Başkanı konuşacak	-	-
US	17.00	Askıda Konut Endeksi	-	76,5
US	17.00	Askıda Konut Satışları (Aylık)	-0,5	-2,7