



## BIST ENDEKSLERİ

ENDEKSLER	KAPANIŞ	DEĞİŞİM (%)			
		GÜN	HAFTA	AY	YIL
XU100	6.363	1,48	2,84	10,48	15,50
XU030	7.016	1,84	2,56	9,70	18,02
XBANK	5.627	5,05	6,04	7,16	11,92
XUSIN	10.218	1,13	2,64	11,30	14,76
VIOP	7.275,8	1,54	1,80	9,76	16,13

## YÜKSELEN / DÜŞEN PAYLAR

YÜKSELEN			DÜŞEN		
PAY	KAPANIŞ	DEĞİŞİM (%)	PAY	KAPANIŞ	DEĞİŞİM (%)
ALFAS	545,80	10,00	CANTE	29,50	-9,23
TUKAS	6,45	9,32	QUAGR	7,67	-4,60
AKFGY	4,99	7,31	PENTA	30,36	-4,47
AKBNK	21,88	6,73	SMRTG	89,80	-3,70
GARAN	35,08	5,85	BIOEN	15,91	-3,46
GUBRF	298,20	5,78	EUREN	13,50	-2,67
DOHOL	11,70	5,69	ODAS	8,38	-2,56
SASA	61,90	5,00	BRSAN	270,20	-2,45
YKBNK	13,62	4,85	GWIND	20,48	-2,38
OYAKC	51,60	4,62	IZMDC	7,16	-2,32

## XU100

**DESTEK:6269-6175-6117****DİRENÇ:6421-6480-6574****GENEL GÖRÜNÜM:**

**BİST 100 endeksi, günü yüzde 1.48 artışla, 6,362.93 puandan kapattı. Gün içerisinde en düşük 6,234.51, en yüksek 6,386.84 puanı gören BİST 100 endeksi, dünkü kapanışının 92.52 puan üzerine çıktı. Endeksin dolar bazında değeri ise 243.61\$ seviyesinde bulunuyor. Borsada sektörel ve ulusal endekslerin 52 tanesi günü yükselişle tamamlarken 11 tanesi ise günü düşüşle tamamladı.**

**En çok değer kazanan endeks %5.05 artışla BIST BANKA endeksi olurken, en çok değer kaybeden endeks %2.78 kayıpla BIST AYDIN endeksi oldu. Borsada işlem gören hisse senetleri içerisinde endekse dahil olan toplam 100 hisselerin, 59 tanesi değer kazanırken, 40 tanesi ise değer kaybetti. BİST 100 endeksine dahil hisselerin işlem hacimleri toplamı 133 Milyar TL (5.09 Milyar \$) oldu.**

**New York Borsası, ABD'de açıklanacak enflasyon verileri öncesi günü yükselişle tamamladı. WASHINGTON (AA) Öte yandan, ABD Federal Ticaret Komisyonunun (FTC) Microsoft'un bilgisayar oyunu geliştiricisi Activision Blizzard'ı satın almasını engellemek üzere başvuru yaptığı mahkemede Microsoft lehine karar verildi. Microsoft'un Activision'ı satın alma anlaşmasının önündeki engelin kaldırılmasının ardından Activision Blizzard'ın hisseleri yüzde 10'u aşkın değer kazandı. Küresel pay piyasalarında, ABD'de enflasyon baskısının yumuşayabileceği beklentisiyle pozitif bir seyir izlendiğini ifade ederek, Vilnius'ta yapılan anlaşmayla da Türk varlıklarının olumlu etkilendiğini ifade edebiliriz.**

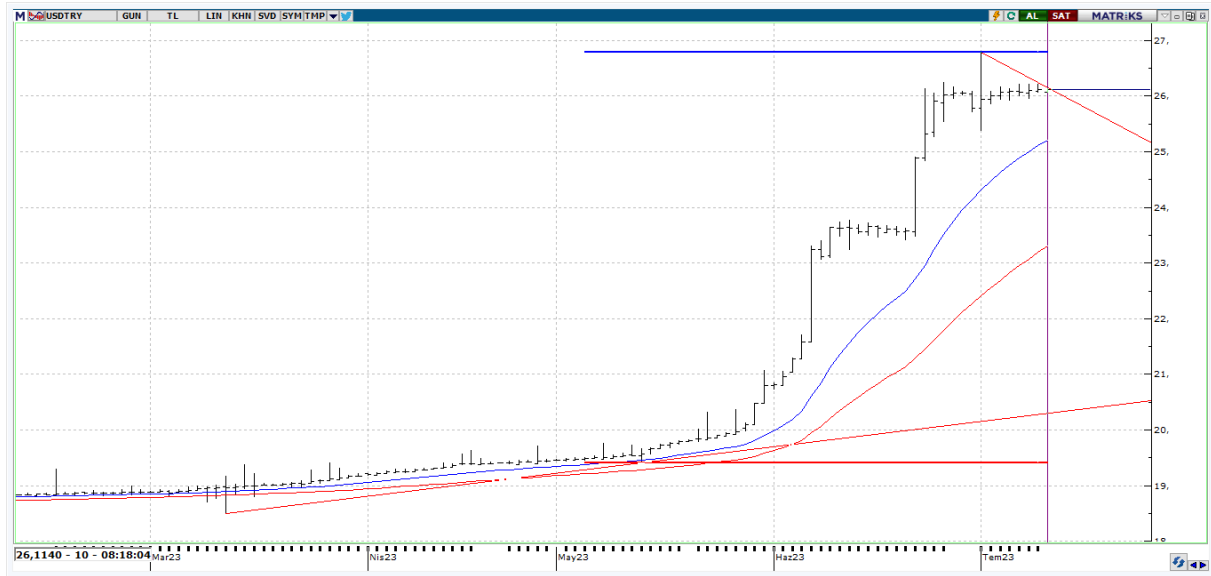
**Yurt içinde sanayi üretimi, yurt dışında ise ABD'de enflasyon, Fed'in açıklayacağı Bej Kitap Raporu ve Japonya'da Üretici Fiyat Endeksi'nin (ÜFE) takip edileceğini, ABD'de açıklanacak Tüketici Fiyat Endeksi'nin (TÜFE) yıllık bazda yüzde 3,1 artmasının beklendiğini söyleyelim. Borsa İstanbul'un bu sabah hafif alıcılı bir başlangıç yapmasını bekliyoruz.**

## X30YV



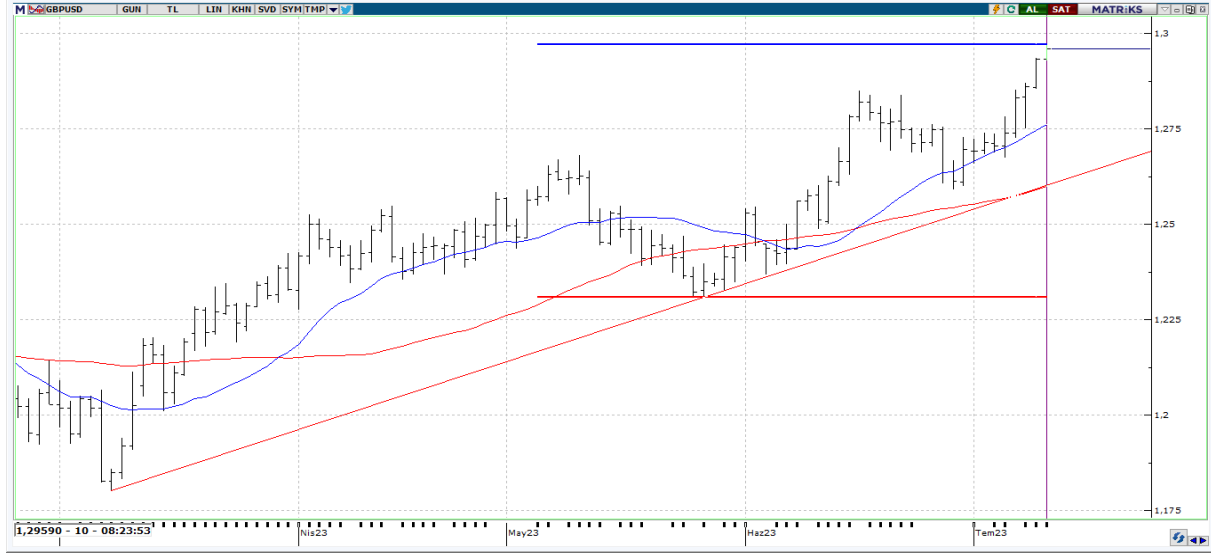
**VIOP30 Endeks Ağustos Kontratı, önceki işlem gününü 7.287,75 uzlaşma fiyatından tamamladı. Yakın vade kontratta yukarı yönde 7.350 ve 7.750 seviyeleri önemli birer direnç seviyesi olarak karşımıza çıkabilecekken, aşağı yönde ise 7.250 ve 7.200 seviyeleri önemli birer destek noktası olarak takip edilebilir.**

## USDTRY



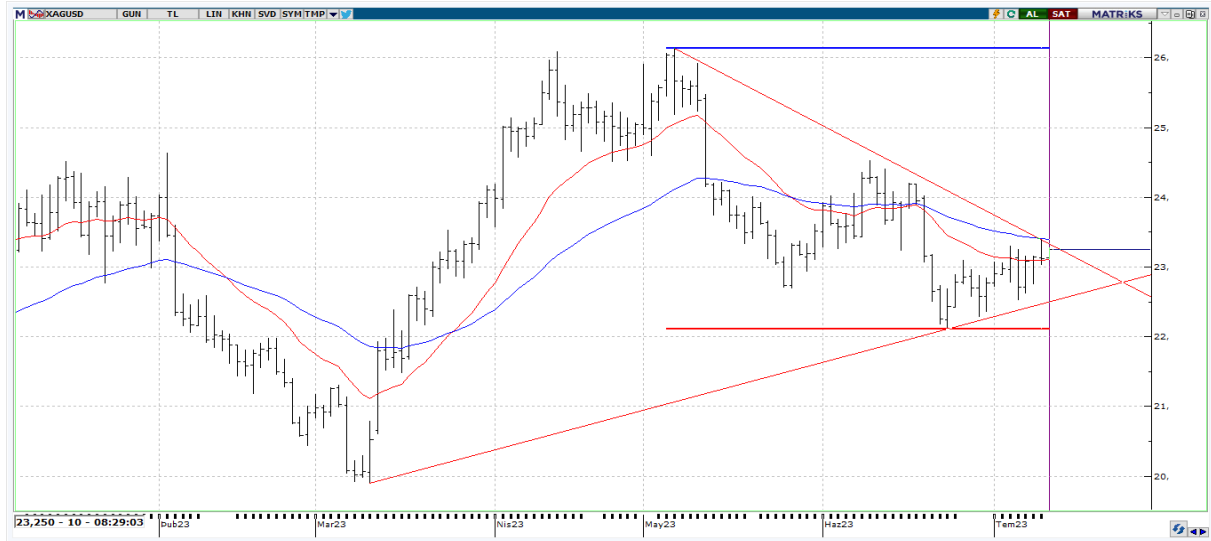
**USDTRY tarafında gün içerisinde en yüksek 26,1553 seviyesi görülürken en düşük ise 26,0672 seviyesi test edildi. Kısa vadeli olarak USDTRY fiyatını değerlendirdiğimizde, yukarı yönde 26,25;26,35;26,70;27,00 direnç seviyeleri olmakla birlikte aşağı yönde ise 26,00;25,90;25,70;25,35 destek seviyelerini takip ediyor olacağız. Kur tarafının 26,15 bölgesinde baskı görmesi halinde tepki satışı veya kar realizasyonu görülebilir. Böylece Dolar TL kurunda 26,15 - 25,70 aralığında bir fiyatlama izlenebilir.**

## GBPUSD



**GBPUSD paritesinde bu sabah \$1,29575 seviyeleri görülüyor. GBPUSD paritesini kısa vadede teknik açıdan incelediğimizde, yukarı yönlü fiyatlama isteğinde 1,2975 ve 1,3000 seviyeleri gündeme gelebilir. Negatif yönlü beklentide ise, 1,2850 – 1,2885 bölgesi altında kalıcı fiyatlamalara ihtiyaç duyulacağı gibi 1,2885 seviyesi altında yaşanabilecek olası düşüşlerde 1,2800 ve 1,2760 seviyelerinin altı çizilebilir.**

## XAGUSD



**Ons Gümüş tarafına bakıldığında bu sabah itibariyle \$23,251 seviyeleri görülmekte. Ons Gümüş fiyatını teknik olarak değerlendirdiğimizde, 20 ve 50 günlük üssel ortalamanın arasında sıkışan bir fiyatlamanın olduğunu söylemek mümkün. Yukarı yönlü işlemlerde 23,10 - 23,40 aralığının geçilmesi gerektiği kanaatindeyiz. Bu bölge üzerinde gerçekleşecek kalıcı hareketler 24,47 zirvesini yeniden gündeme taşıyabilir. Aksi durumda ise aşağı bölgede 22,57 desteği bizleri bekliyor olacak.**



## EKONOMİK TAKVİM

ÜLKE	SAAT	VERİLER	BEKLENTİ	ÖNCEKİ
TR	10.00	TE Arındırılmış Sanayi Üretimi (yıllık değişim)	0.6%	-1.2%
US	14.00	MBA Mortgage Endeksi	-	-4,4
US	15.30	Çekirdek TÜFE (Aylık), MD	0,3	0,4
US	15.30	Çekirdek TÜFE (Yıllık)	5	5,3
US	15.30	TÜFE Endeksi	305,219	304,127
US	15.30	Çekirdek TÜFE Endeksi	-	307,824
US	15.30	TÜFE (Aylık), MD	0,3	0,1
US	15.0	TÜFE (Yıllık)	3,1	4
US	15.30	Reel Haftalık Kazançlar (Aylık)	-	-0,1
CA	17.00	FAİZ KARARI	5	4,75