



BIST ENDEKSLERİ

ENDEKSLER	KAPANIŞ	DEĞİŞİM (%)			
		GÜN	HAFTA	AY	YIL
XU100	5.475	-0,36	-2,68	12,04	-0,61
XU030	6.105	-0,48	-2,80	13,56	2,69
XBANK	5.042	-1,85	1,03	17,87	0,29
XUSIN	8.689	-0,48	-4,32	7,25	-2,42
XMADN	5547	-0,56	-8,37	-0,71	-16,17

YÜKSELEN / DÜŞEN PAYLAR

YÜKSELEN			DÜŞEN		
PAY	KAPANIŞ	DEĞİŞİM (%)	PAY	KAPANIŞ	DEĞİŞİM (%)
ALFAS	459,50	9,12	PSGYO	7,11	-4,95
BIMAS	176,90	5,17	DOHOL	9,20	-3,66
EGEEN	4958,40	4,72	ZOREN	2,94	-2,97
KLRHO	14,12	4,59	TUKAS	13,20	-2,94
SAHOL	43,98	4,17	ISCTR	13,42	-2,75
CIMSA	117,40	3,89	AKSEN	31,78	-2,63
AKFGY	3,86	2,66	EUREN	11,32	-2,58
IZMDC	5,72	2,33	BAGFS	24,90	-2,51
ECILC	33,46	2,26	TKFEN	35,78	-2,40
KOZAA	46,62	2,24	ARCLK	111,50	-2,36

XU100

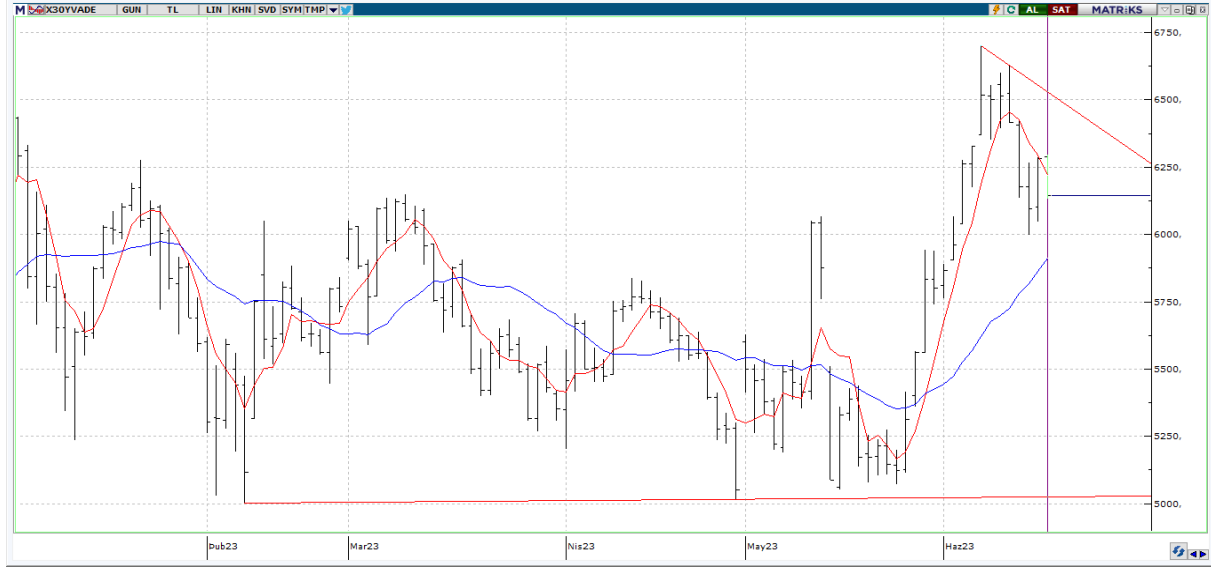
**DESTEK:5439-5403-5340****DİRENÇ:5538-5601-5637**

GENEL GÖRÜNÜM: Borsa geçtiğimiz hafta Cuma gününü düşüşle tamamladı. Borsa İstanbul'da BIST 100 endeksi, yüzde 0,36 değer kaybederek günü 5.475,48 puandan tamamladı. Bankacılık endeksi yüzde 1,85 değer kaybederken, holding endeksi yüzde 0,29 değer kazandı. Sektör endeksleri arasında en fazla kazandıran yüzde 3,03 ile finansal kiralama, faktoring, en çok kaybettiren ise yüzde 2,28 ile menkul kıymet yatırım ortaklığı oldu. BİST 100 endeksine dahil hisselerin işlem hacimleri toplamı 75 Milyar TL (3.16 Milyar \$) oldu. Bu hacmin borsa toplam işlem hacmi içindeki oranı %75.52 olarak gerçekleşti. Endeksin dolar bazında değeri ise 231.21\$ seviyesinde bulunuyor.

New York borsası, haftanın son işlem gününü düşüşle tamamladı. Yatırımcılar Fed'in para politikası görünümünü değerlendirmeye devam ederken pay piyasalarında haftanın son işlem gününün kapanışında negatif bir seyir izlendi. Makroekonomik veri tarafında ise ABD'de Michigan Üniversitesi'nce ölçülen tüketici güven endeksi, haziranda aylık bazda 4,7 puan artışla 63,9'a yükselirken, son 4 ayın en yüksek seviyesine çıktı. ABD piyasaları Juneteenth yani federal tatil olması nedeniyle 19 Haziran Pazartesi günü tüm gün kapalı olacak.

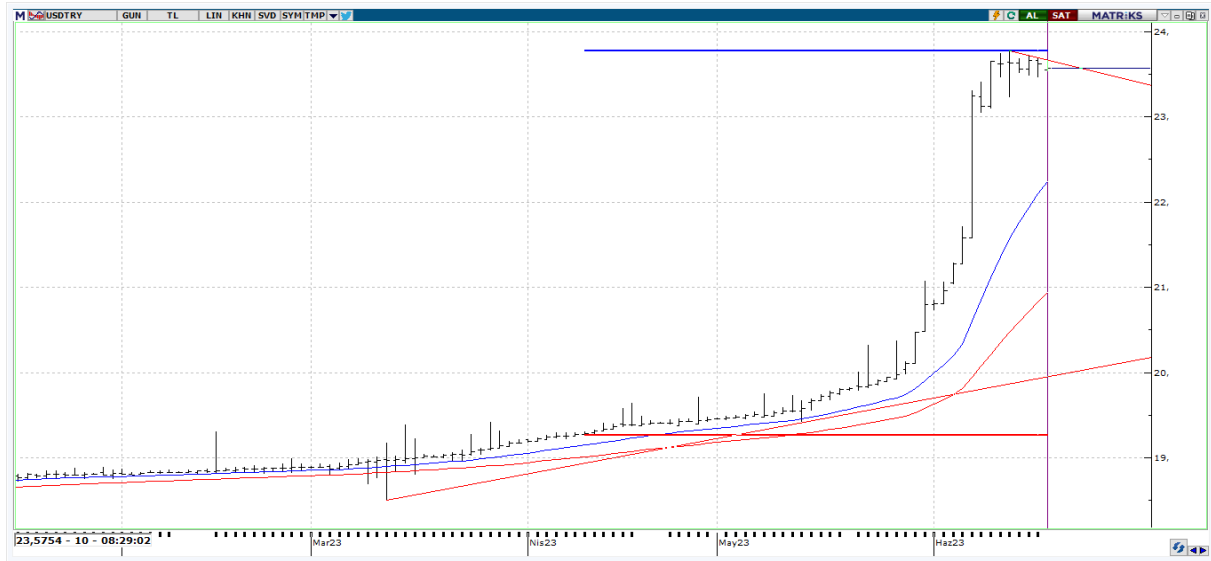
Bu hafta Türkiye Cumhuriyet Merkez Bankası'nın (TCMB) Para Politikası Kurulu toplantısında açıklayacağı faiz kararı, İngiltere Merkez Bankası'nın (BoE) faiz kararı, BoJ toplantı tutanakları, Fed Başkanı Jerome Powell'ın açıklamalarının piyasaların odağında bulunacağını, ayrıca veri gündeminde yurt içinde tüketici güven endeksi, reel kesim güven endeksi ve kapasite kullanım oranı, ekonomik güven endeksi, dış ticaret dengesi, yurt dışında ise ABD'de ve Avrupa'da açıklanacak hizmet sektörü ve imalat sanayi Satınalma Yöneticileri Endeksi (PMI), ABD'de konut başlangıçları ve inşaat izinleri, Euro Bölgesi'nde tüketici güven endeksi, Japonya'da enflasyon başta olmak üzere yoğun veri gündeminin takip edileceğini söyleyelim. BİST100 endeksi haftanın ilk işlem gününe yatay periyotta bir başlangıç yapabilir.

X30YV



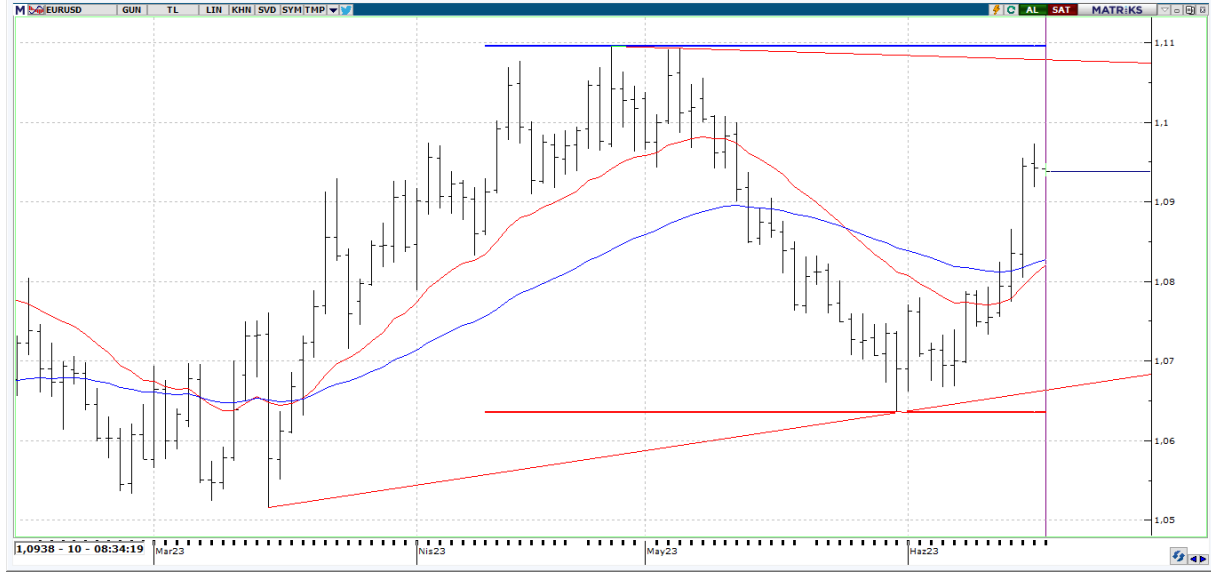
VIOP30 Endeks Haziran Kontratı, önceki işlem gününü 6.159,25 uzlaşma fiyatından tamamladı. Kontratın kısa vadede aşağı yönde 6.150 desteği önem arz edebilir. Sonrasında 6.000 desteği takipte kalınabilir. Toparlanma aşamasında ise yukarı yönde 6.350 ile 6.450 bölgesini takip ediyor olacağız. 6.000 desteğinin altındaki olası satış hareketlerinin ise 5.700 desteğini ön plana çıkarabileceği kanaatindeyiz.

USDTRY



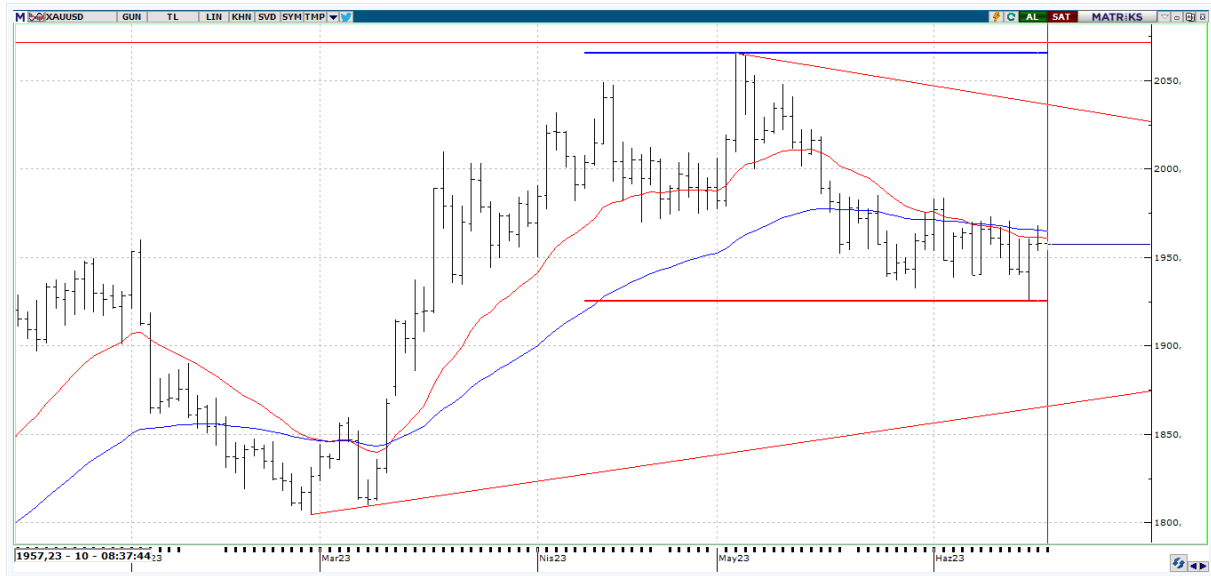
USDTRY tarafında gün içerisinde en yüksek 23,649 seviyesi görülürken en düşük ise 23,5301 seviyesi test edildi. Bu haftanın gündemi hiç kuşkusuz 22 Haziran TCMB Para Politikası kararlarıdır. Hazine ve Maliye Bakanı , aynı zamanda TCMB Başkanı değişimi sonrasında alınacak ilk kararlar, atılacak adımlarla "Enflasyon" ile mücadele kapsamında sunulacak çözümler piyasaların ve yatırımcıların odağında bulunuyor.

EURUSD



EURUSD paritesi bu sabah \$1,0949 seviyelerinde seyrediyor. EURUSD paritesi kısa vadeli fiyatlamalarını teknik olarak değerlendirdiğimizde, 1,0850 – 1,0875 bölgesi üzerinde pozitif bir görünüm sergilemektedir. Böylelikle 1,0960 ile 1,1050 bölgesi önemsenabilir. 1,0850 – 1,0875 bölgesinin altına sarkma oluşması durumunda ise 1,0825 ve 1,0800 seviyeleri gündeme gelebilir.

XAUUSD



Ons Altın tarafına bakıldığında bu sabah \$1957,10 seviyeleri görülmekte. Ons Altın fiyatını teknik olarak değerlendirdiğimizde, yukarı yönde ortalamaların üzerine atması durumunda \$1969 – 1977 bölgesi ve sonrasında \$1986 direnç seviyesi karşımıza çıkabilir. Aşağı bölgede ise \$1950 desteğinin hemen altında \$1940-1931 bölgesi ön plana çıkabilir diyoruz.



EKONOMİK TAKVİM

ÜLKE	SAAT	VERİLER	BEKLENTİ	ÖNCEKİ
TR	10.00	TÜİK-TCMB Tüketici Güven Endeksi	-	91.1
TR	10.00	Türkiye'nin Uluslararası Yükümlülükleri (milyar usd)	-	555.0
TR	10.00	Uluslararası Yatırım Pozisyonu (milyar usd)	-	-247,4
US	17.00	NAHB konut inşaatçıları güveni - Konut Piyasası endeksi	-	50.0
US	17.00	NAHB konut inşaatçıları güveni - Tekil aile satışları: Cari satışlar	-	56.0
US	17.00	NAHB konut inşaatçıları güveni - Tekil aile satışları: Önümüzdeki altı aylık dönem	-	57.0