



BIST ENDEKSLERİ

ENDEKSLER	KAPANIŞ	DEĞİŞİM (%)			
		GÜN	HAFTA	AY	YIL
XU100	4.951	3,83	8,09	7,22	-10,13
XU030	5.471	3,93	8,18	8,16	-7,98
XBANK	4.420	9,16	11,48	6,25	-12,10
XUSIN	8.131	2,90	7,59	8,58	-8,69
XMADN	5281	2,22	7,11	12,89	-20,18

YÜKSELEN / DÜŞEN PAYLAR

YÜKSELEN			DÜŞEN		
PAY	KAPANIŞ	DEĞİŞİM (%)	PAY	KAPANIŞ	DEĞİŞİM (%)
KONYA	3152,00	10,00	FENER	49,00	-4,02
CIMSA	109,70	9,97	ALFAS	334,60	-2,93
YKBNK	10,27	9,96	PSGYO	6,41	-2,58
GARAN	27,64	9,94	KZBGY	17,69	-1,39
AKBNK	16,37	9,94	GESAN	55,90	0,00
ISCTR	11,60	8,92	SMRTG	76,60	0,46
CEMTS	45,04	8,79	SOKM	27,20	0,67
SAHOL	39,28	8,09	THYAO	147,00	0,68
TSKB	4,25	7,87	TMSN	56,70	1,07
KCAER	15,49	7,72	KOZAA	44,08	1,10

XU100

**DESTEK:4863-4776-4721****DİRENÇ:5005-5060-5147**

GENEL GÖRÜNÜM: Borsa günü yükselişle tamamladı. Borsa İstanbul'da BIST 100 endeksi, yüzde 3,83 değer kazanarak günü 4.951,35 puandan tamamladı. BIST 100 endeksi, önceki kapanışa göre 182,80 puan artarken, toplam işlem hacmi 91,3 milyar lira düzeyinde gerçekleşti. Bankacılık endeksi yüzde 9,16 ve holding endeksi yüzde 5,33 değer kazandı. Tüm sektör endeksleri yükselirken, en çok kazandıran bankacılık oldu. Endeksin dolar bazında fiyatı ise 243.35\$ seviyesinde bulunuyor. Yurt içinde ise yeni ekonomi yönetimine ilişkin ipuçları, yakından takip edilen başlıklar arasındaydı. Cumhurbaşkanlığı Sözcüsü İbrahim Kalın, "Yemin töreni ve kabine gelişmeleri Cuma günü olabilir" dedi. Kabine üyeleri; Cumhurbaşkanı, Cumhurbaşkanı Yardımcısı ve 17 bakandan oluşmaktadır.

ABD'de borç limiti gündemi yatırımcıların odağında kalmaya devam ederken pay piyasalarında karışık bir seyir izlendi. McCarthy, yaptığı açıklamada da borç limitinin artırılmasına yönelik tasarının yeterli sayıda Cumhuriyetçinin desteğini alacağından emin olduğunu aktardı. Öte yandan ABD'li çip üreticisi Nvidia'nın hisselerinde neredeyse yüzde 3'lük artış teknoloji hisselerindeki yükselişe öncülük etti. Hisselerindeki yükselişle Nvidia'nın piyasa değeri gün içinde 1 trilyon dolara ulaştı. ABD'li elektrikli otomobil üreticisi Tesla'nın hisseleri de Üst Yöneticisi (CEO) Elon Musk'ın, Çin Dışişleri Bakanı Qin Gang ile bir araya gelmesi sonrası yüzde 4'ün üzerinde değer kazandı. Makroekonomik veri tarafında ise ABD'de Conference Board Tüketici Güven Endeksi, mayısta aylık bazda 1,4 puan azalışla 102,3'e düştü.

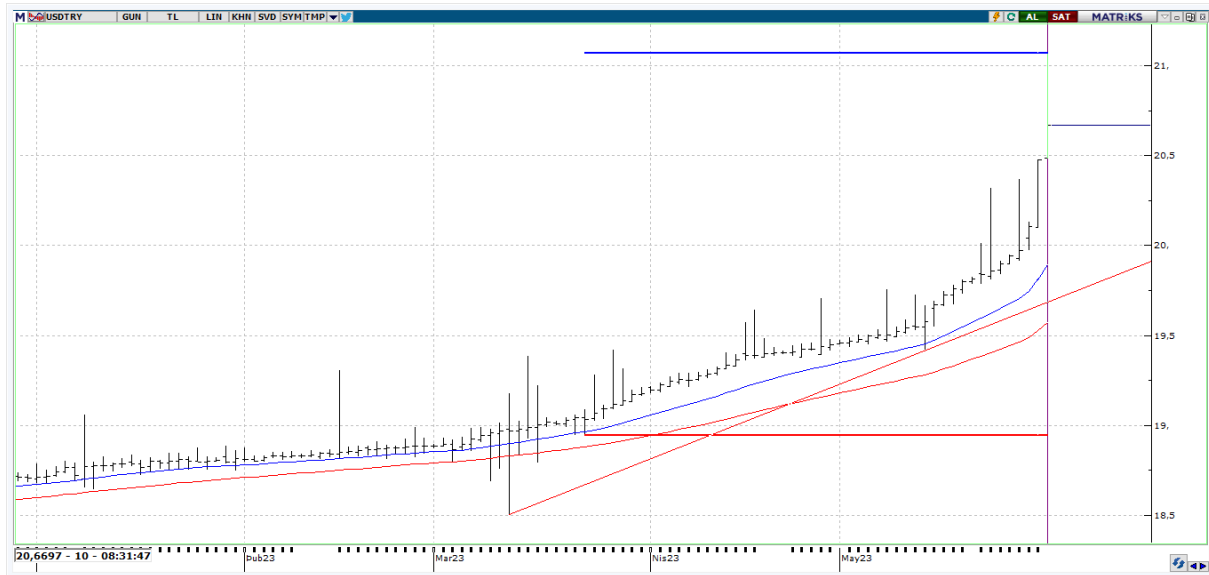
Avrupa Merkez Başkanı (ECB) Başkanı Christine Lagarde'ın açıklamaları, Fed Bej Kitap raporunun piyasa alıcıları arasında bulunacağını, veri gündeminde yurt içinde büyüme, yurt dışında ise Almanya'da enflasyon, Japonya'da sanayi üretimi, Çin'de imalat sanayi ve hizmet sektörü Satınalma Yöneticileri Endeksinin (PMI) öne çıkacağını söyleyebiliriz. Borsa İstanbul tarafındaysa bankacılık hisseleri öncülüğünde pozitif bir seyir izlendiğini ifade etmek mümkün. Bugün de yine alıcılı bir başlangıç bekliyoruz.

X30YV



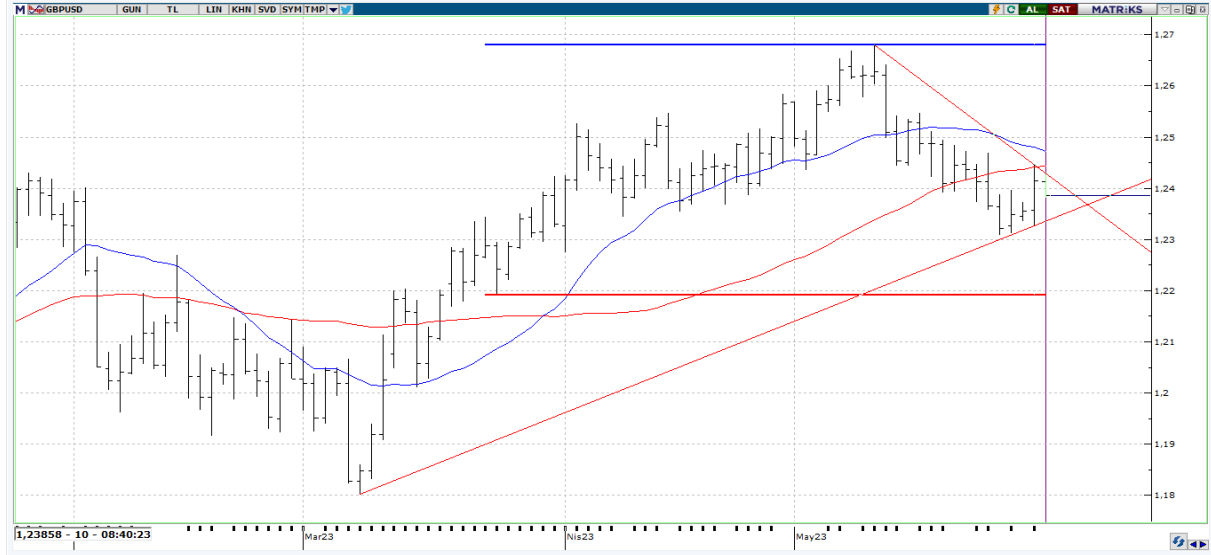
VIOP30 Endeks Haziran Kontratı, önceki işlem gününü 5844,75 uzlaşma fiyatından tamamladı. Yükseliş hareketinin devamında 6.000 seviyesinin üzerine çıkılması durumunda 6.100 seviyesini kısa vadeli planda hedefleyebiliriz. Aşağı yönde ise 5.700 ve 5.650 seviyeleri önemli birer destek noktası olarak takip edilebilir.

USDTRY



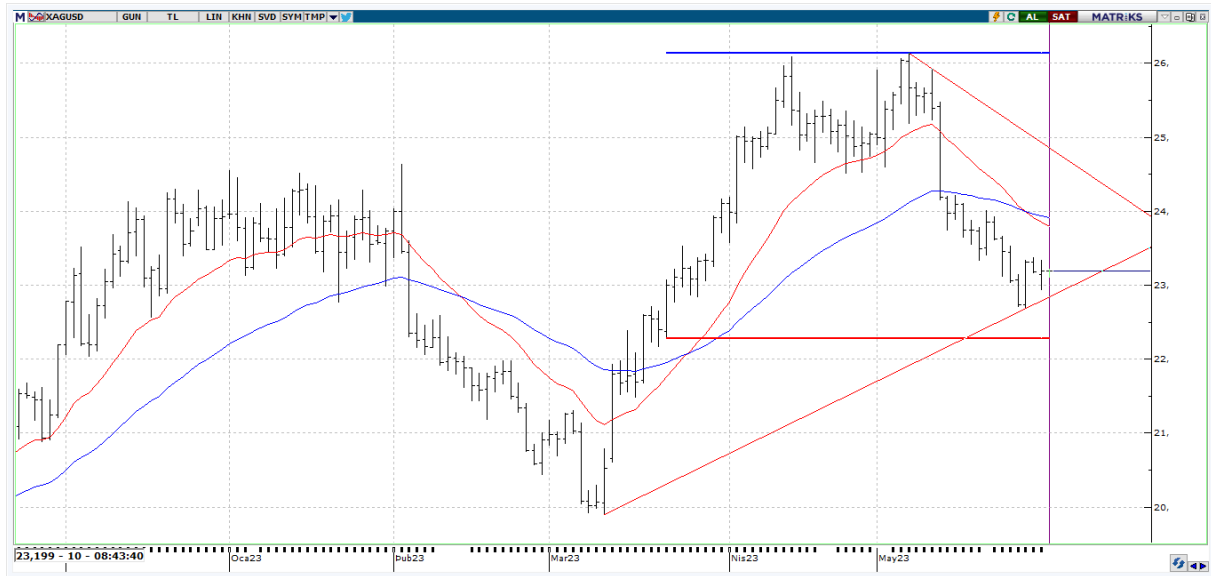
USDTRY tarafında gün içerisinde en yüksek 21,0686 seviyesi görülürken en düşük ise 20,4850 seviyesi test edildi. Bu sabah 07:00 ile 08:00 sularında 21,0686 zirve seviyesini test eden kur tarafında anlık olarak 20,6557 seviyeleri görülmekte. Daha önce defaatle belirttiğimiz gibi seçim sonrası yükseliş eğilimine hız katan USDTRY paritesinde Dolar'ın TL karşısında haftalık periyotta %4,05 aylık periyotta ise %6,24 artışı gösterdiğini söylememiz mümkün.

GBPUSD



GBPUSD paritesi bu sabah itibariyle 1,23860 seviyelerinden işlem görüyor. GBPUSD paritesini kısa vadede teknik açıdan incelediğimizde, pozitif yönlü beklentinin ön plana çıkabilmesi için 1,2445 seviyesi üzerinde bir hareket görmemiz gerekir. Negatif yönlü beklentide ise 1,2365 seviyesi altındaki fiyatlamalarda 1,2340 ve 1,2300 seviyeleri ön plana çıkabilir.

XAGUSD



Ons Gümüş tarafı bu sabah \$23,19 seviyelerinde seyrediyor. Ons Gümüş fiyatını teknik olarak değerlendirdiğimizde, Gümüş'e yönelik beklentinin yeniden pozitif olabilmesi için öncelikli olarak \$23,37 – 23,65 bölgesinin üzerine çıkılması gerektiği düşüncesindeyiz. Senaryonun geçerli olması durumunda yukarıda \$23,90 ile \$24,47 seviyelerini takip ediyor olacağız. Geri çekilmelerde ise \$22,88 desteği önem arz edebilir.



EKONOMİK TAKVİM

ÜLKE	SAAT	VERİLER	BEKLENTİ	ÖNCEKİ
TR	10.00	GSYH Yıllık Değişim	3.8%	3.5%
US	14.00	MBA Mortgage Endeksi	-	-4,6
US	15.55	Redbook (Aylık)	-	1,5
US	16.45	Chicago PMI	47	48,6
US	17.00	JOLTS Açık İşler	9375000	9590000
US	17.30	Texas Hizmet Sektör Görünümü	-	-14,4
US	17.30	Dallas Fed Hizmet Gelirleri Endeksi	-	6,9
RU	19.00	Sanayi Üretimi	5,3	1,2
RU	19.00	Perakende Satışlar (Yıllık)	5,8	-5,1
RU	19.00	İşsizlik Oranı	3,6	3,5
RU	19.00	Reel Ücretler (Yıllık)	3,6	2