



## BIST ENDEKSLERİ

ENDEKSLER	KAPANIŞ	DEĞİŞİM (%)			
		GÜN	HAFTA	AY	YIL
XU100	4.769	4,10	4,10	3,26	-13,44
XU030	5.264	4,08	4,08	4,07	-11,46
XBANK	4.049	2,13	2,13	-2,66	-19,47
XUSIN	7.902	4,57	4,57	5,52	-11,26
XMADN	5167	4,78	4,78	10,44	-21,91

## YÜKSELEN / DÜŞEN PAYLAR

YÜKSELEN			DÜŞEN		
PAY	KAPANIŞ	DEĞİŞİM (%)	PAY	KAPANIŞ	DEĞİŞİM (%)
KONYA	2865,50	10,00	AEFES	57,45	-2,71
TMSN	56,10	10,00	CCOLA	226,70	0,49
ISDMR	31,94	9,99	AGHOL	92,90	0,98
KLRHO	33,52	9,97	ISCTR	10,65	1,04
VESTL	44,12	9,97	SOKM	27,02	1,12
ASELS	48,10	9,97	GUBRF	246,20	1,48
CEMTS	41,40	9,93	KCHOL	76,20	1,60
IZMDC	5,12	9,87	HALKB	12,50	1,71
OYAKC	40,20	8,59	OTKAR	160,70	1,84
AKSEN	31,24	8,02	YKBNK	9,34	1,97

## XU100

**DESTEK:4660-4552-4482****DİRENÇ:4838-4907-5015****GENEL GÖRÜNÜM:**

**Borsa günü yükselişle tamamladı. Borsa İstanbul'da BIST 100 endeksi, yüzde 4,10 değer kazanarak günü 4.768,56 puandan tamamladı. BIST 100 endeksi, önceki kapanışa göre 187,88 puan artarken, toplam işlem hacmi 70,9 milyar lira düzeyinde gerçekleşti. Bankacılık endeksi yüzde 2,13 ve holding endeksi yüzde 3,87 değer kazandı. Tüm sektör endeksleri yükselirken, en çok kazandıran yüzde 6,18 taş, toprak oldu. Endeksin dolar bazında fiyatı ise 237.46\$ seviyesinde bulunuyor.**

**Küresel pay piyasalarında, ABD'deki borç limiti krizine ilişkin prensip anlaşmasına varıldığına yönelik açıklamalara karşın piyasalarda yön arayışının sürdüğünü belirterek, cuma günü açıklanacak tarım dışı istihdam verilerinin yanı sıra yoğun veri gündemi ve ABD Merkez Bankası'nın (Fed) para politikasına ilişkin fiyatlamaların yatırımcıların odağında yer aldığını ifade edebiliriz. Öte taraftan ABD basınında yer alan haberlere göre, Beyaz Saray ile Cumhuriyetçiler arasında uzun süren müzakerelerin ardından sağlanan anlaşma kapsamında borç limitinin 2 yıllığına artırılması öngörülmüyor.**

**Avrupa borsaları, günü ABD'deki borç tavanı görüşmelerinin sonucuna ilişkin haberlerin etkisiyle düşüşle kapattı. Kapanışta gösterge endeksi Stoxx Europe 600 yüzde 0,11 değer kaybederek 460,84 puana geriledi. İngiltere'de resmi tatil olması nedeniyle piyasalar kapalıydı. UniCredit Research haberine göre Euro, ABD'de faiz artışı beklentileri nedeniyle dolar karşısında baskı altında kalabilir şeklindeydi. LONDRA (AA)**

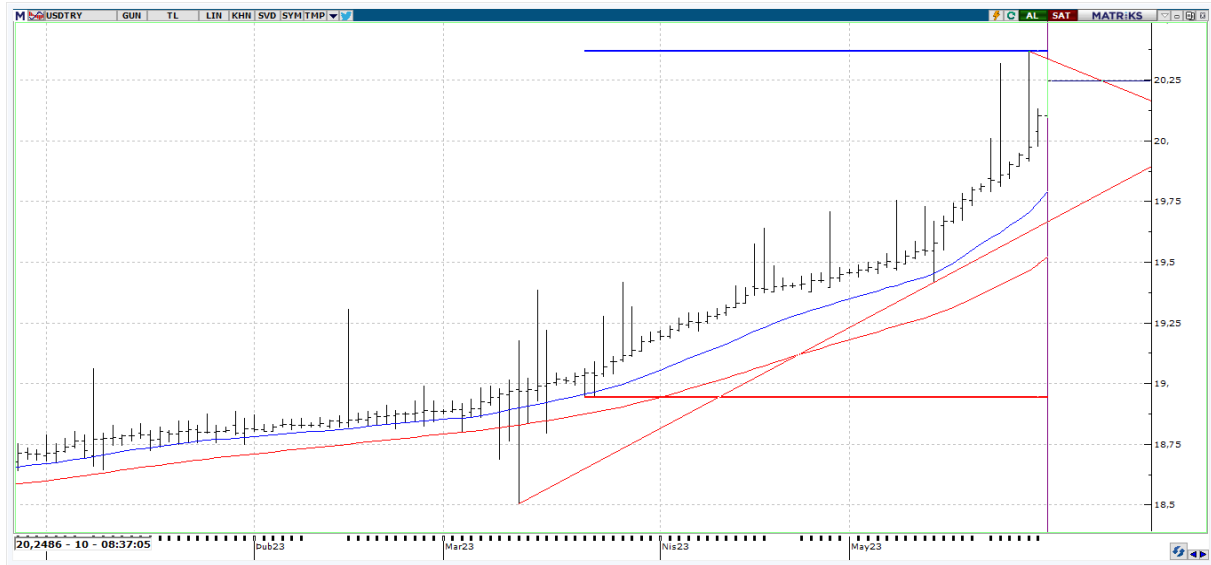
**Yurt içinde dış ticaret dengesi, yurt dışında ise Euro Bölgesinde ve ABD'de tüketici güven endeksi, Japonya'da işsizlik oranının piyasaların odağında yer alacağını , ABD'nin borç limiti krizine ilişkin haber akışının takip edileceğini belirtelim. Borsa İstanbul tarafındaysa pozitif bir başlangıç beklemekteyiz.**

## X30YV



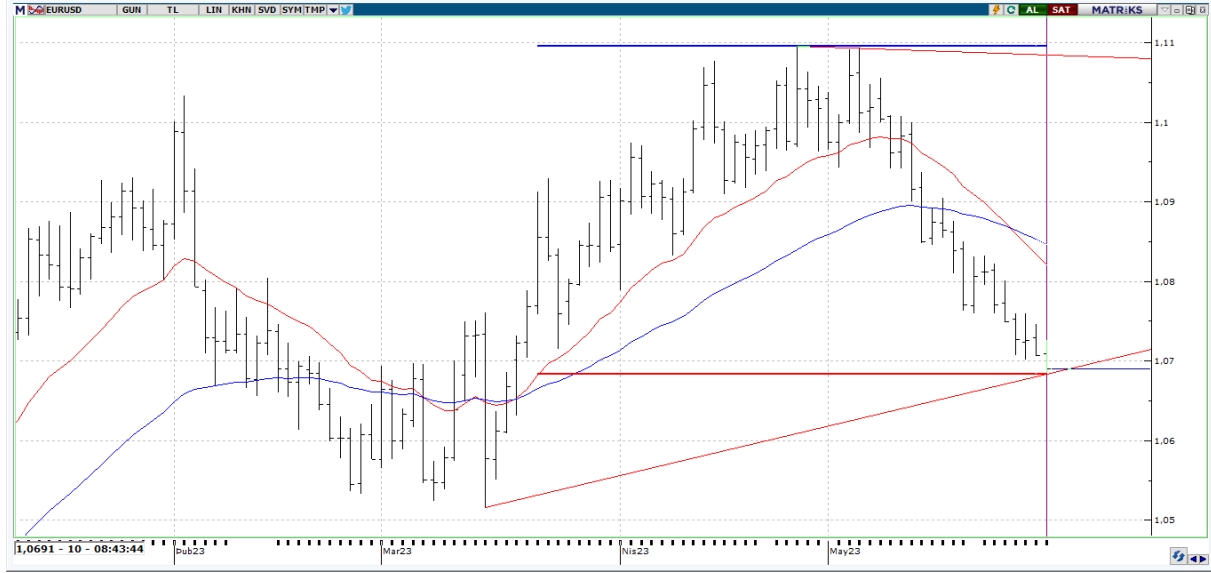
**VIOP30 Endeks Haziran Kontratı, önceki işlem gününü 5512,00 uzlaşma fiyatından tamamladı. Yukarı yönlü işlemlerin devamında 5.650 seviyesi ilk etapta takip edilebilir. Sonraki aşamada 5.750 seviyesini kısa vadeli hedef noktası olarak izleyebiliriz. Aşağı yönde 5.350 - 5.300 bölgesi olası geri dönüşlerde dikkate alınabilir.**

## USDTRY



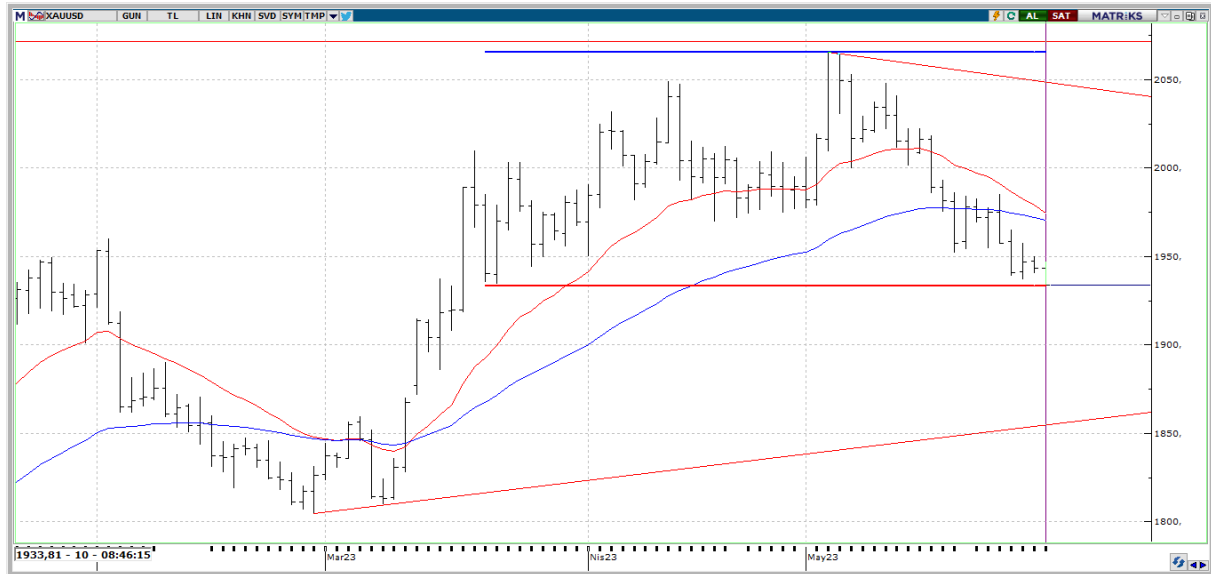
**USDTRY tarafına günlük periyotta bakıldığında en yüksek 20,3369 seviyesi görülürken en düşük ise 20,0941 seviyesi test edildi. Bu sabah itibariyle de 20,2460 seviyelerinde olduğunu gözlemliyoruz. Daha önce vurgu yaptığımız gibi seçim sonrası yükseliş hareketlerinin ağırlık kazanması durumunda kur tarafında 20,35 – 20,55 bölgesi dikkatleri çekiyor. Bu bölge hızlı geçilirse 21,22 – 21,56 bölgesi önemli direnç noktaları olarak görülüyor. Olası geri harekette ise 20,09 – 19,81 destek seviyeleri izlenebilir.**

## EURUSD



**EURUSD paritesi bu sabah itibariyle 1,0688 seviyelerinden işlem görüyor. Düşüş eğiliminde olan paritede 1,0665 – 1,0635 destekleri ön plana çıkabilir. Gün içerisinde Conference Board tüketici güveni verisi parite üzerinde olası etkilerinden dolayı takip edilebilir.**

## XAUUSD



**Ons Altın tarafı bu sabah \$1934,34 seviyelerinde seyrediyor. Ons Altın fiyatını teknik olarak değerlendirdiğimizde, düşüş eğiliminin devam etmesi durumunda \$1931 – \$1919 seviyeleri destek oluşturabilir. Özetleyecek olursak Ons Altın ortalamalar altındaki seyrini sürdürmeye devam etmektedir. Cuma günü karşılayacağımız Tarım Dışı İstihdam verisini Altın ve Gümüş fiyatı üzerindeki olası etkilerinden dolayı takip edeceğiz. Bugünkü takvimde ABD'den Conference Board (CB) Tüketici Güveni verisinin geleceğini bir kez daha hatırlatmış olalım.**



## EKONOMİK TAKVİM

ÜLKE	SAAT	VERİLER	BEKLENTİ	ÖNCEKİ
TR	10.00	Toplam İthalat (milyon usd /aylık)	28.162	31.936
TR	10.00	Dış Ticaret Dengesi(milyon \$/aylık)	-8.846	-8.341
TR	10.00	İhracatın İthalatı Karşılama Oranı % (yıllık)	%68.6	%73.9
TR	10.00	Toplam İhracat (milyon usd/aylık)	19.315	23.595
EU	11.00	M3Para Arzı Yıllık	2,1	2,5
EU	11.00	Hanehalkı Kredileri	-	2,9
EU	11.00	Finansdışı Krediler	-	5,2
EU	12.00	İş Dünyası Ortam Endeksi	-	0,54
EU	12.00	Ekonomik Güven Endeksi	98,9	99,3
EU	12.00	Sanayi Güven Endeksi	-4	-2,6
EU	12.00	Hizmet Güven Endeksi	9,9	10,5
EU	12.00	Tüketici Güven Endeksi Nihai	-17,4	-17,4
US	16.00	Aylık Konut Fiyatları (Aylık)	-	0,5
US	16.00	Aylık Konut Fiyatları (Yıllık)	-	4
US	16.00	Aylık Konut Fiyat Endeksi	-	394,8
US	16.00	CaseShiller Konut Fiyat Endeksi 20 (Aylık) MD	0	0,1
US	16.00	CaseShiller 20 Konut Fiyat Endeksi (Aylık) NMD	-	0,2
US	16.00	CaseShiller 20 Konut Fiyat Endeksi (Yıllık)	-1,6	0,4
US	17.00	Tüketici Güven Endeksi	99,1	101,3
US	17.30	Dallas Fed İmalat İşletmeleri Endeksi	-	-23,4