



BIST ENDEKSLERİ

ENDEKSLER	KAPANIŞ	DEĞİŞİM (%)			
		GÜN	HAFTA	AY	YIL
XU100	4.428	0,07	-1,64	-4,11	-19,62
XU030	4.876	-0,11	-1,66	-3,59	-17,98
XBANK	3.899	2,82	-2,35	-6,26	-22,45
XUSIN	7.347	-0,58	-0,23	-1,89	-17,49
XMADN	4720	-0,50	3,58	0,90	-28,66

YÜKSELEN / DÜŞEN PAYLAR

YÜKSELEN			DÜŞEN		
PAY	KAPANIŞ	DEĞİŞİM (%)	PAY	KAPANIŞ	DEĞİŞİM (%)
KLRHO	27,72	10,00	SASA	48,62	-4,01
ALFAS	323,90	9,98	TMSN	46,40	-3,53
SMRTG	74,60	9,95	ENKAI	23,30	-3,16
HALKB	11,96	6,98	TOASO	184,10	-3,16
EKGYO	6,46	4,70	MGROS	162,00	-3,05
VAKBN	8,68	4,45	CEMTS	36,94	-2,99
ISGYO	8,10	4,38	MAVI	49,30	-2,86
ALARK	61,00	3,83	AGHOL	90,05	-2,65
YKBNK	9,02	3,56	SOKM	27,12	-2,24
TKFEN	26,90	3,22	HEKTS	24,66	-2,14

XU100

**DESTEK:4397-4367-4330****DİRENÇ:4464-4501-4531**

GENEL GÖRÜNÜM: Borsa günü yükselişle tamamladı. Borsa İstanbul'da BIST 100 endeksi, yüzde 0,07 değer kazanarak günü 4.427,99 puandan tamamladı. BIST 100 endeksi, önceki kapanışa göre 3,07 puan artarken, toplam işlem hacmi 35,3 milyar lira düzeyinde gerçekleşti. Bankacılık endeksi yüzde 2,82 ve holding endeksi yüzde 0,24 değer kazandı. Sektör endeksleri arasında en çok kazandıran bankacılık, en çok kaybettiren yüzde 2,04 ile inşaat oldu. Endeksin dolar bazında fiyatı ise 222.08\$ seviyesinde bulunuyor.

Türkiye Cumhuriyet Merkez Bankası (TCMB) Para Politikası Kurulu (PPK), politika faizi olan bir hafta vadeli repo ihale faiz oranını değiştirmeyerek yüzde 8,50'de tuttu. Alt metinde "TCMB, fiyat istikrarı temel amacı doğrultusunda enflasyonda kalıcı düşüşe işaret eden güçlü göstergeler oluşana ve orta vadeli yüzde 5 hedefine ulaşınca kadar elindeki tüm araçları kararlılıkla kullanmaya devam edecektir." dendi.

ABD Başkanı Joe Biden, Temsilciler Meclisi Başkanı Kevin McCarthy ile borç limiti üzerine birkaç verimli görüşme gerçekleştirdiklerini anımsatarak müzakerecilerin de görüşmelere devam ettiğini ve ilerleme kaydedildiğini aktardı. Beyaz Saray'dan yapılan açıklamada Başkan Biden'ın ekibinin borç limiti üzerine verimli görüşmeler yaptığı işaret edilerek görüşmelerde ilerleme kaydedildiğine inanıldığı ve tek seçeneğin Kongre'nin harekete geçmesi olduğu belirtildi. Öte yandan, Kaliforniya merkezli çip üreticisi Nvidia'nın hisse değeri, beklentileri aşan gelir tahminleri sonrası yüzde 25'e yakın yükselirken şirketin piyasa değeri 1 trilyon dolara yaklaştı. Nvidia'nın değer artışı Nasdaq endeksinin yükselişinde de etkili oldu. NEW YORK (AA)

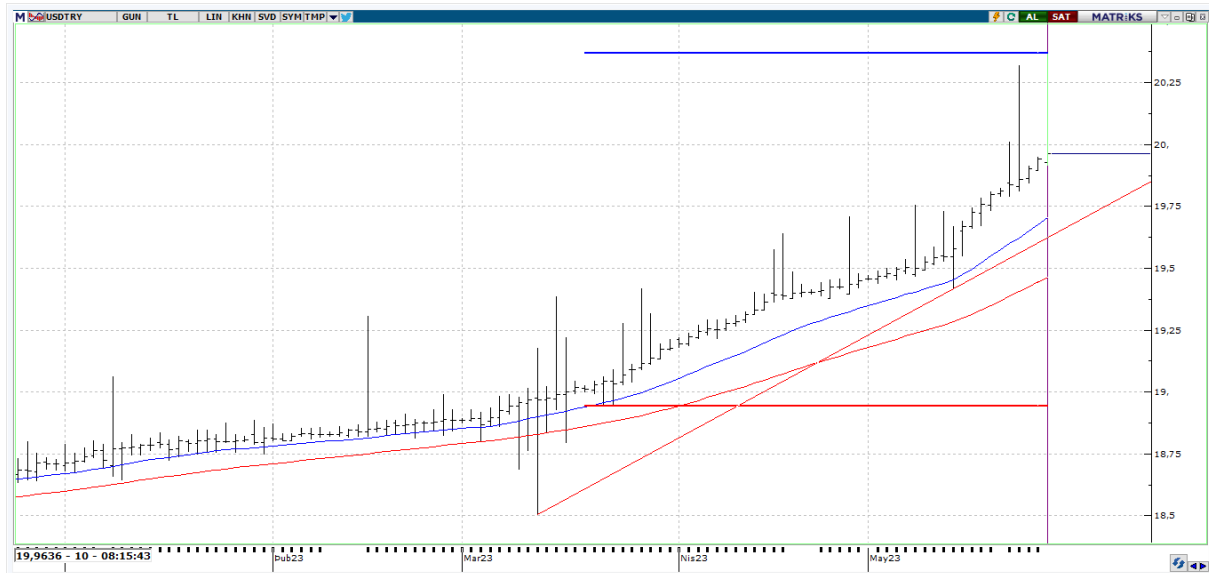
Yurt dışında ABD'de Michigan Üniversitesi tüketici güven endeksi, kişisel gelir ve harcamalar, dayanıklı mal siparişlerinin takip edileceğini dile getirebiliriz. Yurt içinde ise 2. Tur seçimleri öncesi son işlem günü olmasıyla birlikte Bist100 tarafında yatay bir başlangıç beklemekteyiz.

X30YV



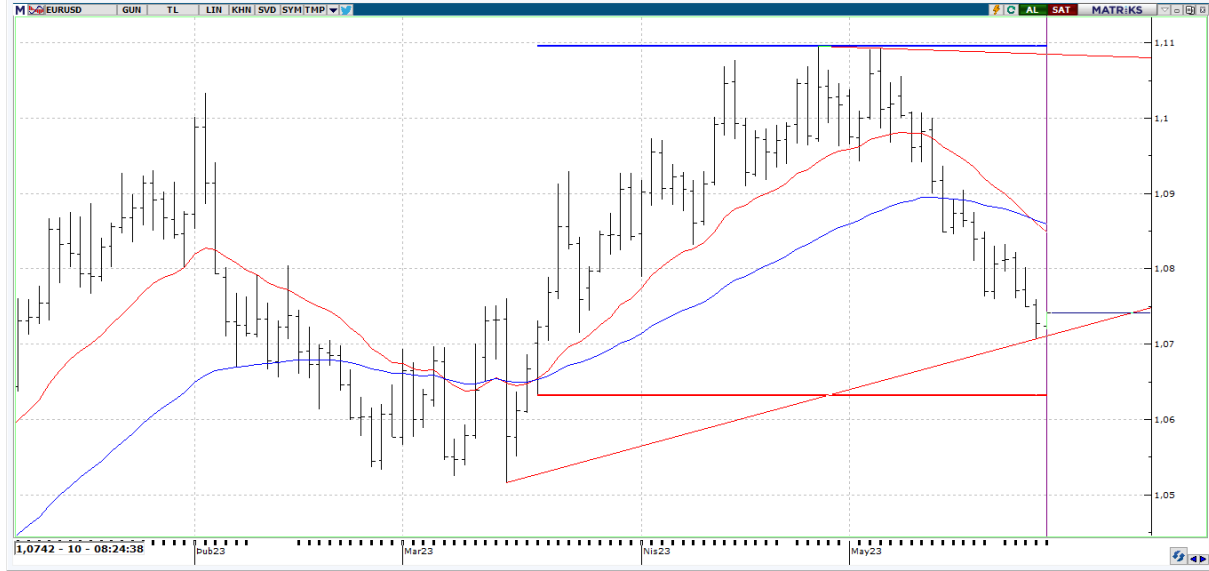
VIOP30 Endeks Haziran Kontratı, önceki işlem gününü 5112,25 uzlaşma fiyatından tamamladı. Kontratta aşağıda 5.000 destek seviyesini, yukarıda ise 5.250 - 5.300 seviyeleri direnç seviyeleri olarak takip edilebilir.

USDTRY



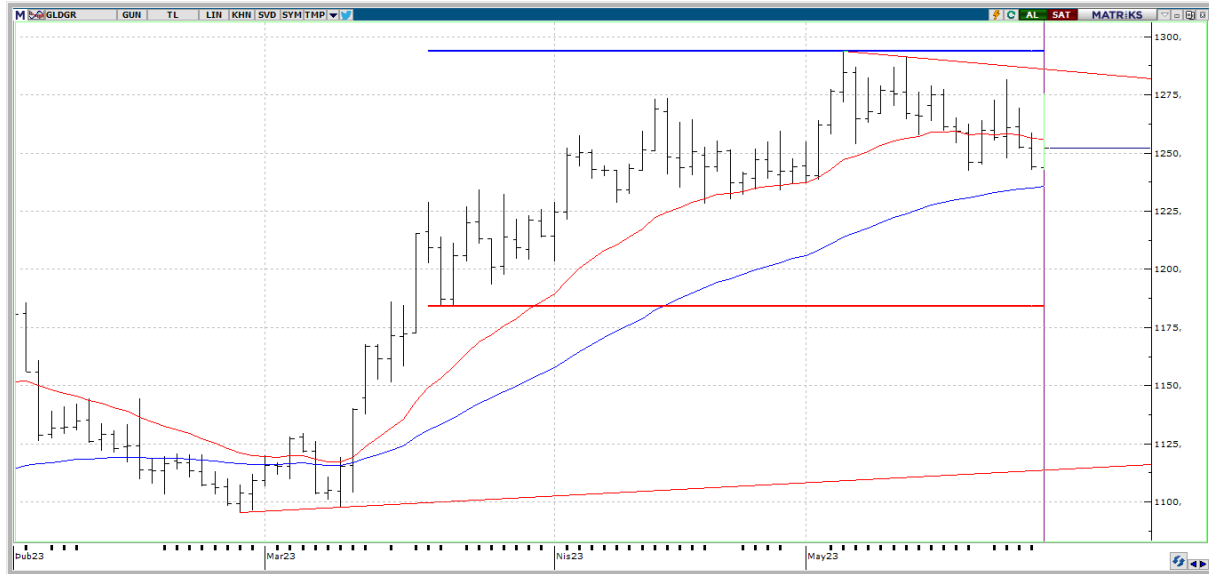
USDTRY tarafına günlük periyotta bakıldığında en yüksek 20,3679 seviyesi görülürken en düşük ise 19,9139 seviyesi test edildi. Sabah saatlerinde 05:00 sularında 20,3679 zirve seviyesini test eden kur tarafında bu ay itibariyle %2,74, bu yıl itibariyle de %6,78'lik bir artış söz konusu. Dolar TL tarafında seçim öncesi ve sonrası yüksek hareketlilik görülebilir. Volatilitenin yüksek olduğu günlerde spread farkından dolayı aleyhte oluşabilecek silipaj riskine dikkat edilmesi gerektiği kanaatindeyiz.

EURUSD



EURUSD paritesi bu sabah itibariyle 1,0742 seviyelerinden işlem görüyor. Haftanın son işlem gününde EURUSD paritesi kısa vadeli fiyatlamalarını teknik olarak değerlendirdiğimizde, 1,0800 – 1,0785 bölgesi altında oluşabilecek fiyatlamalarda aşağıda 1,0730 ve 1,0710 seviyeleri karşımıza çıkabilir. 1,0785 – 1,0800 bölgesi üzerinde bir fiyatlama görmemiz durumundaysa 1,0850 – 1.0900 direnç seviyelerini takip ediyor olacağız.

GLDGR



Gram Altın tarafı bu sabah 1252,22 TL fiyattan işlem görüyor. Gram altın kısa vadeli fiyatlamalarını teknik olarak değerlendirdiğimizde, pozitif yönlü beklentide 1260 seviyesi üzerinde 1266 ve 1273 seviyeleri gündeme gelebilir. Negatif yönlü beklentide ise 1245 seviyesi altındaki kalıcı fiyatlamalarda 1237 ve 1228 seviyelerini telaffuz edebiliriz.



EKONOMİK TAKVİM

ÜLKE	SAAT	VERİLER	BEKLENTİ	ÖNCEKİ
TR	11.00	Yabancı Ziyaretçiler (bin kişi)	-	2.336
US	15.30	Kişisel Gelirler (Aylık)	0,4	0,3
US	15.30	Reel Kişisel Tüketim (Aylık)	-	0
US	15.30	Tüketim (Aylık)	0,4	0
US	15.30	Çekirdek PCE Fiyatları Endeksi (Aylık)	0,3	0,3
US	15.30	Çekirdek PCE Fiyatları Endeksi (Yıllık)	4,6	4,6
US	15.30	PCE Fiyatları Endeksi (Aylık)	-	0,1
US	15.30	PCE Fiyatları Endeksi (Yıllık)	-	4,2
US	15.30	DAYANIKLI MAL SİPARİŞLERİ	-1	3,2
US	15.30	Ulaşım dışı Dayanıklı Mal Siparişleri	-0,1	0,2
US	15.30	Uluslararası Ticaret Dengesi (Geçici)	-85700000000	-85550000000
US	15.30	Toptan Stoklar (Geçici)	0	0
US	15.30	Otomotiv Hariç Perakende Stoklar (Geçici)	-	0,3
US	15.30	Savunma Dışı Dayanıklı Mal Siparişleri (Aylık)	-	3,4
US	17.00	U Mich Güven Endeksi Nihai	57,7	57,7
US	17.00	U Mich Koşullar Endeksi Nihai	-	64,5
US	17.00	U Mich Beklentiler Endeksi Nihai	-	53,4