



BIST ENDEKSLERİ

ENDEKSLER	KAPANIŞ	DEĞİŞİM (%)			
		GÜN	HAFTA	AY	YIL
XU100	4.425	-1,03	-1,71	-4,18	-19,68
XU030	4.882	-1,21	-1,55	-3,49	-17,89
XBANK	3.792	-1,94	-5,03	-8,83	-24,58
XUSIN	7.390	-0,56	0,35	-1,32	-17,01
XMADN	4744	0,74	4,09	1,40	-28,31

YÜKSELEN / DÜŞEN PAYLAR

YÜKSELEN			DÜŞEN		
PAY	KAPANIŞ	DEĞİŞİM (%)	PAY	KAPANIŞ	DEĞİŞİM (%)
SMRTG	67,85	9,97	MAVI	50,75	-4,87
PSGYO	6,28	9,22	SOKM	27,74	-4,87
CEMTS	38,08	7,69	TMSN	48,10	-4,75
FENER	48,94	6,16	ASUZU	136,80	-3,93
CIMSA	86,70	5,67	SAHOL	34,52	-3,79
OYAKC	34,80	3,88	GESAN	52,10	-3,34
GLYHO	7,69	3,64	KCHOL	72,60	-3,33
AEFES	59,05	2,61	GWIND	16,10	-3,30
ENKAI	24,06	2,38	AKBNK	13,95	-3,12
KONYA	2460,00	2,21	ZOREN	4,49	-2,81

XU100

**DESTEK:4386-4347-4278****DİRENÇ:4493-4563-4601**

GENEL GÖRÜNÜM: Borsa günü düşüşle tamamladı. Borsa İstanbul'da BIST 100 endeksi, yüzde 1,03 değer kaybederek günü 4.424,92 puandan tamamladı. BIST 100 endeksi, önceki kapanışa göre 46,06 puan azalırken, toplam işlem hacmi 40,1 milyar lira düzeyinde gerçekleşti. Bankacılık endeksi yüzde 1,94, holding endeksi yüzde 1,94 değer kaybetti. Sektör endeksleri arasında en çok kazandıran yüzde 1,87 ile taş, toprak, en çok kaybettiren yüzde 2,28 ile bilişim oldu. Endeksin dolar bazında fiyatı ise 222.41\$ seviyesinde bulunuyor.

Beyaz Saray ile Cumhuriyetçi temsilciler borç limiti müzakereleri için yeniden bir araya gelirken, ABD Temsilciler Meclisi Başkanı Kevin McCarthy düzenlediği basın toplantısında, müzakerecilerin bazı konulardan hala uzak olduğunu belirterek, harcamalar konusundaki anlaşmazlıklara işaret etti. Görüşmelerde ilerleme kaydedileceğini umduğunu ifade eden McCarthy, borç limiti anlaşmasına varılabileceğini dile getirdi. NEW YORK (AA)

Öte yandan, ABD Merkez Bankasının (Fed) yayımladığı Federal Açık Piyasa Komitesinin (FOMC) 2-3 Mayıs'ta düzenlenen toplantısına ilişkin tutanaklar, bazı Fed yetkililerinin daha fazla faiz artışının gerekli olabileceğini, bazılarının ise buna katılmadığını ortaya koydu. Tutanaklarda ayrıca birçok yetkilinin finansal sistemde ve genel olarak ekonomide ciddi bozulma riskinden kaçınmak için borç limitinin zamanında artırılmasının öneminden bahsettiği ifade edildi. Fed yetkililerinin açıklamaları da takip edilirken, Fed Yönetim Kurulu Üyesi Christopher Waller, haziran toplantısında faiz artırımına gidilip gidilmeyeceğinin gelecek üç haftalık verilere bağlı olacağını kaydetti. Fitch, ABD'nin kredi notunu negatif izlemeye aldı. Uluslararası kredi derecelendirme kuruluşu Fitch Ratings, borç limiti açmazı nedeniyle ABD'nin "AAA" olan kredi notunu negatif izlemeye aldı.

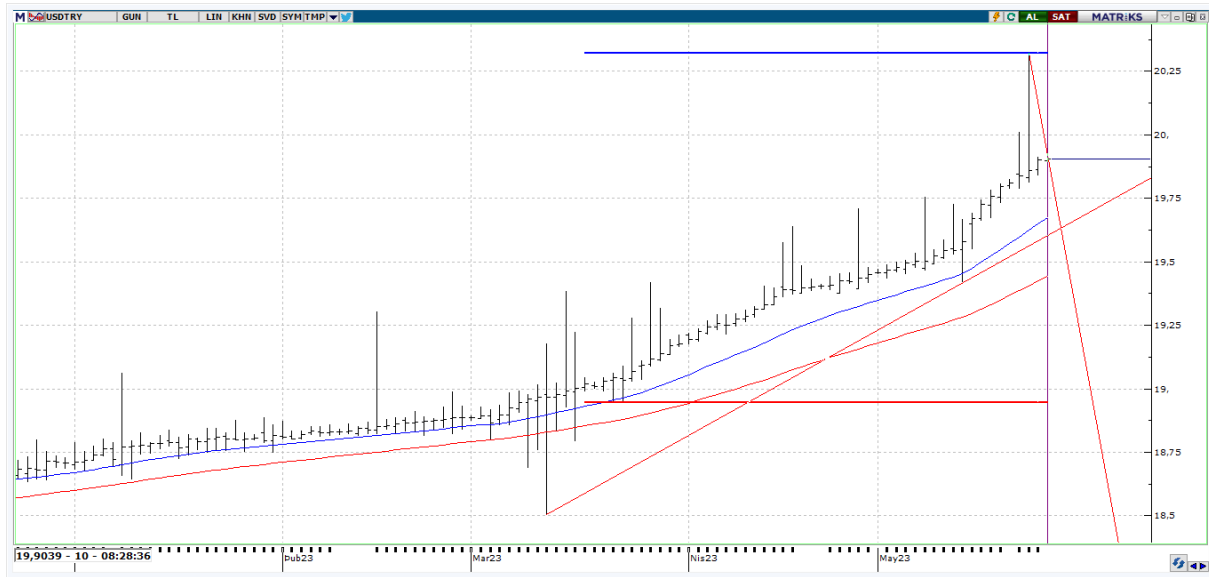
Yurt içinde Türkiye Cumhuriyet Merkez Bankası'nın (TCMB), Para Politikası Kurulu toplantısında açıklayacağı faiz kararı, yurt dışında ise ABD ve Almanya'da büyümenin piyasaların odağında bulunacağını dile getirebiliriz.

X30YV



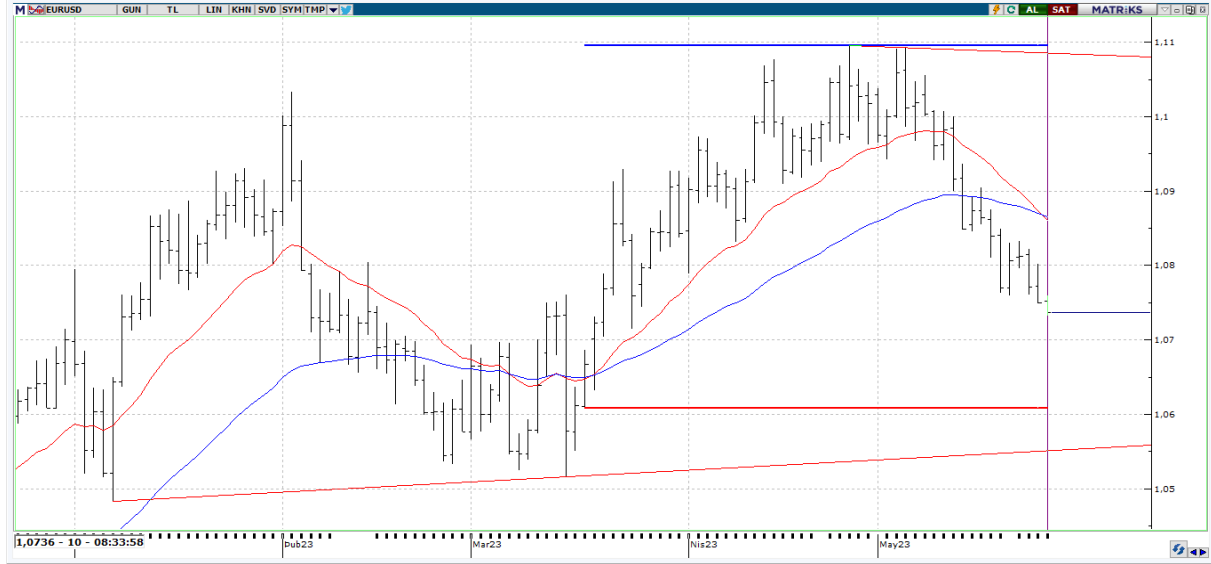
VIOP30 Endeks Haziran Kontratı, önceki işlem gününü 5151,00 uzlaşma fiyatından tamamladı. Düşüş eğilimi gözlemediğimiz kontratta aşağıda 5000 seviyesi önem arz edebilir. Bu seviyenin de aşağı yönlü kırılması halinde 4820 seviyesine doğru bir satış baskısı oluşabilir. Yukarıda ise 5195, 5260 ve 5320 direnç seviyelerini takip edebiliriz.

USDTRY



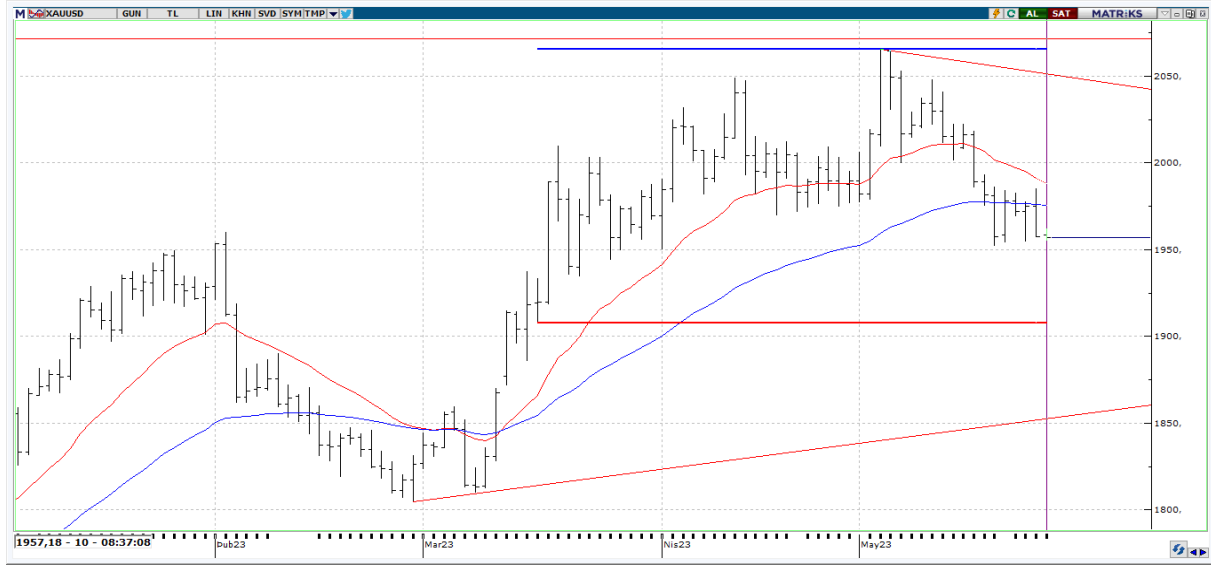
USDTRY tarafına günlük periyotta bakıldığında en yüksek 19,9153 seviyesi görülürken en düşük ise 19,8925 seviyesi test edildi. Gelişmekte olan ülke para birimlerinin ABD Doları karşısında çoğunun zayıf görüldüğünü ifade edebiliriz. Dolar Türk Lirası bu sabah 19,9055 seviyelerinde seyretmekte. Yükselişin devamında 19,96 ile 20,18 direnç seviyeleri izlemeye alınabilir. Aşağı bölgede ise 19,80 ile 19,65 destek seviyeleri takibimizde olacak.

EURUSD



EURUSD paritesinde bu sabah itibariyle 1,0736 seviyeleri görülmekte. EURUSD paritesi kısa vadeli fiyatlamalarını teknik olarak değerlendirdiğimizde, parite 1,0800 – 1,0825 bölgesi altında fiyatlandığı müddetçe, beklenti negatif yönde oluşabilir. Aşağı yönlü hareketlerin sürmesi halinde 1,0730 ve 1,0710 seviyeleri gündeme gelebilir. Yükselişten bahsedebilmemiz için 1,0800 – 1,0825 bölgesi üzerinde kalıcılık sağlanması gerektiği düşüncesindeyiz.

XAUUSD



Ons Altın tarafı bu sabah \$1956,67 seviyelerinde seyrediyor. Ons Altının ortalamalar altında seyrini sürdürdüğü görülüyor. Bu düşünce ile \$1950 başta olmak üzere \$1940 ve \$1931 seviyelerine doğru bir gerileme izlenebilir. Yukarıda ise \$1984 - 1988 bölgesinin açılması gerektiği kanaatindeyiz. Bugün izleyeceğimiz ekonomik takvimde ABD'den Büyüme, İşsizlik Haklarından Yararlanma Başvuruları ve Askıdaki Konut Satışları verileri takip edilebilir.



EKONOMİK TAKVİM

ÜLKE	SAAT	VERİLER	BEKLENTİ	ÖNCEKİ
TR	14.00	TCMB Politika Faiz Oranı	8.50%	8.50%
US	15.30	GSYH (Revize)	1,1	1,1
US	15.30	GSYH Satışlar (Geçici)	3,4	3,4
US	15.30	GSYH Tüketici Harcamaları (Geçici)	-	3,7
US	15.30	GSYH Deflator (Geçici)	4	4
US	15.30	Çekirdek PCE Fiyatları (Geçici)	4,9	4,9
US	15.30	PCE Fiyatları (Geçici)	-	4,2
US	15.30	İlk İşsizlik Başvuruları	245000	242000
US	15.30	İşsizlik Başvuruları 4 Haftalık Ortalama	-	244250
US	16.30	Devam Eden İşsizlik Başvuruları	1800000	1799000
US	15.30	Ulusal Aktivite Endeksi	-	-0,19
US	15.30	Şirket Karları (Revize)	-	-2,7
US	17.00	Askıda Konut Endeksi	-	78,9
US	17.00	Askıda Konut Satışları (Aylık)	1	-5,2
US	18.00	KC Fed İmalat Endeksi	-11	-21
US	18.00	KC Fed Bileşik Endeksi	-	-10