



BIST ENDEKSLERİ

ENDEKSLER	KAPANIŞ	DEĞİŞİM (%)			
		GÜN	HAFTA	AY	YIL
XU100	4.502	-3,43	-6,13	-2,52	-18,29
XU030	4.958	-3,65	-7,26	-1,97	-16,59
XBANK	3.993	-3,64	-20,69	-4,01	-20,59
XUSIN	7.364	-3,12	0,59	-1,66	-17,30
XMADN	4557	-5,91	7,99	-2,59	-31,13

YÜKSELEN / DÜŞEN PAYLAR

YÜKSELEN			DÜŞEN		
PAY	KAPANIŞ	DEĞİŞİM (%)	PAY	KAPANIŞ	DEĞİŞİM (%)
DOHOL	8,43	3,06	ALFAS	318,80	-9,99
ALARK	59,05	2,61	GLYHO	7,22	-8,61
SMRTG	64,20	1,74	PSGYO	5,38	-7,72
COLLA	255,00	1,67	SELEC	30,64	-7,04
CEMTS	37,00	1,59	GESAN	52,95	-6,86
TMSN	43,50	0,65	KOZAL	18,20	-6,43
FENER	45,82	0,61	ECILC	25,52	-6,18
GWIND	15,01	0,07	KZBGY	16,07	-6,13
TTRAK	584,80	-0,14	IZMDC	4,58	-5,57
ULKER	33,00	-0,24	KOZAA	38,44	-5,46

XU100

**DESTEK:4427-4352-4216****DİRENÇ:4638-4774-4848**

GENEL GÖRÜNÜM: BİST 100 endeksi, Perşembe gününü yüzde 3.43 düşüşle, 4,501.73 puandan kapattı. Gün içerisinde en düşük 4,489.06, en yüksek 4,699.95 puanı gören BİST 100 endeksi, bir önceki kapanışının (159.95) puan altına indi. Endeksin dolar bazında fiyatı ise 227.40\$ seviyesinde bulunuyor .Borsada sektörel ve ulusal endekslerin 1 tanesi günü yükselişle tamamlarken 62 tanesi ise günü düşüşle tamamladı. En çok değer kazanan endeks %0.62 artışla BIST KAYSERİ endeksi olurken, en çok değer kaybeden endeks %5.91 kayıpla BIST MADENCİLİK endeksi oldu. Borsada işlem gören hisse senetleri içerisinde endekse dahil olan toplam 100 hisselerin, 8 tanesi değer kazanırken, 92 tanesi ise değer kaybetti. BİST 100 endeksine dahil hisselerin işlem hacimleri toplamı 54 Milyar TL (2.74 Milyar \$) oldu.

ABD'de borç limiti müzakereleri yeniden açmaza girdi. ABD'de devam eden borç limiti krizinde Cumhuriyetçi liderlerden müzakerelere ilişkin olumsuz açıklamalar gelirken, Beyaz Saray yetkilileri bir anlaşmanın hala mümkün olduğunu söyledi. Beyaz Saray yetkililerinden yapılan açıklamada iki tarafın da her istediğini elde edemeyeceğini kabul etmesi durumunda bir anlaşmanın hala mümkün olduğu belirtildi. ABD Hazine Bakanı Janet Yellen, borç limitine ilişkin güncel bilgileri paylaşmak amacıyla McCarthy'ye gönderdiği mektupta, borç limitinin 1 Haziran'a kadar artırılmaması veya askıya alınmaması halinde ülkenin nakit sıkıntısı çekebileceği uyarısında bulunmuştu. ABD Başkanı Joe Biden da borç limitini görüşmek üzere Kongre liderleriyle bu hafta tekrar bir araya gelirken, McCarthy ile görüşmelerin yapılması için kıdemli personeli görevlendirdiklerini belirtmişti. NEW YORK (AA)

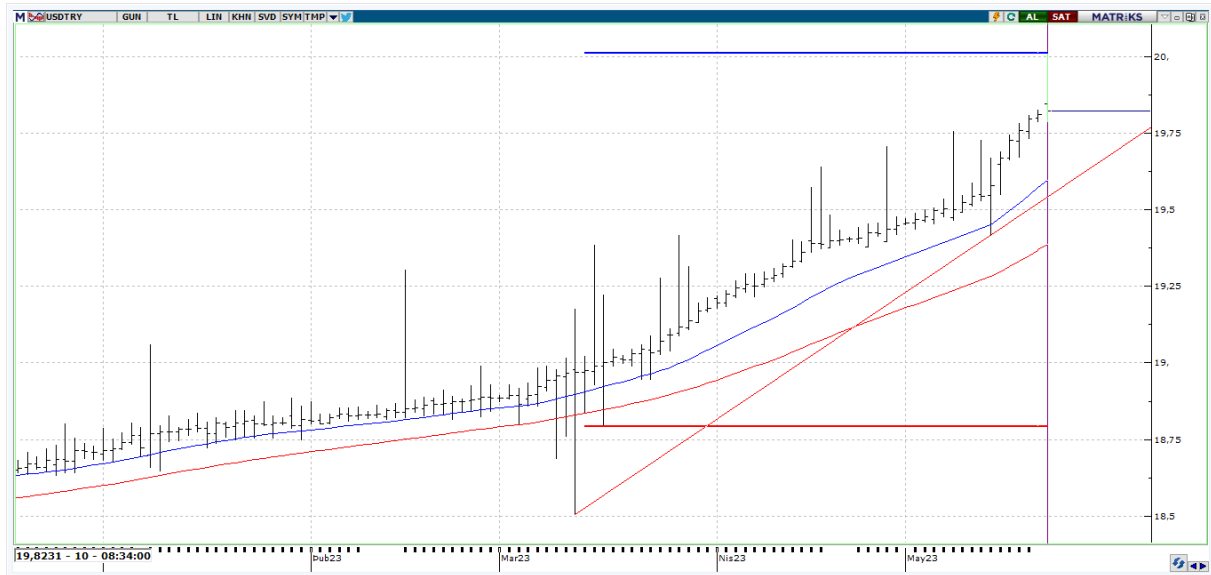
Bugün yurt içinde Tüketici Güven Endeksi ve Merkezi Hükümet Borç Stoku açıklanacak. Euro Bölgesi'nde ise İnşaat Üretimi ve Tüketici Güven Endeksi (Flaş) verileri takip edilecek. Borsa İstanbul tarafının yeni haftaya hafif alımlarla başlaması beklenebilir.

X30YV



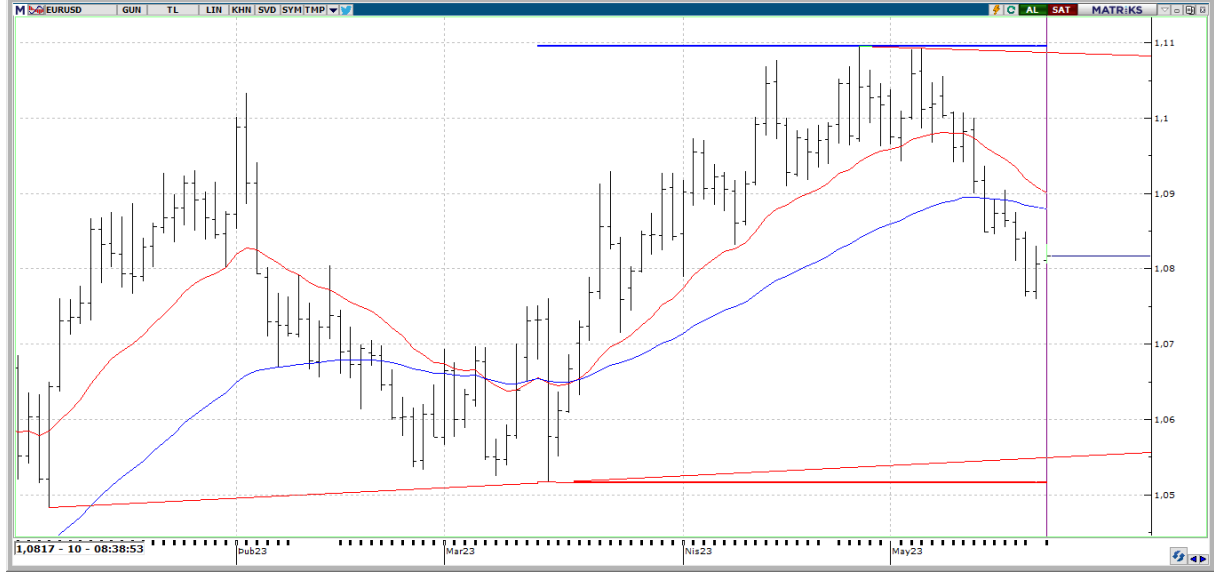
VIOP30 Endeks Haziran Kontratı, önceki işlem gününü 5164,25 uzlaşma fiyatından tamamladı. Seans içi hareketlerde aşağıda destek noktası olarak 5135 ile 5050 seviyeleri takibimizde olacakken 5135 seviyesinin üzerinde kalınması durumunda ise oluşacak tepki hareketlerinde 5320 ve 5430 seviyelerini kısa vadeli direnç noktaları olarak izleyebiliriz.

USDTRY



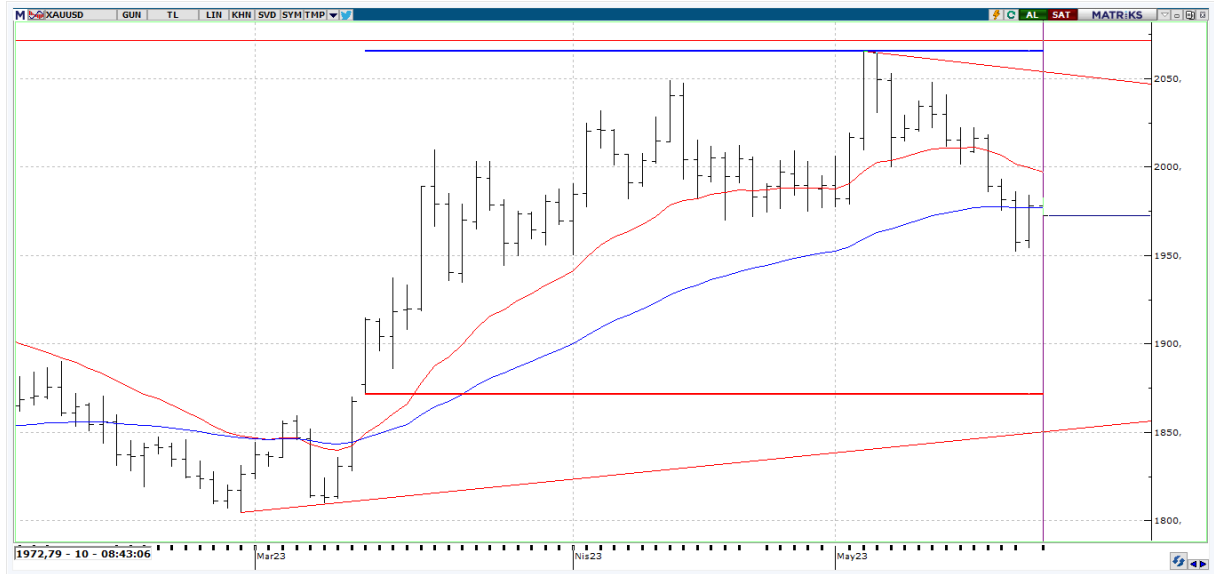
USDTRY 'de en yüksek 20,0106 seviyesi görülürken en düşük ise 19,7860 seviyesi test edildi. Yeni haftada gelişmekte olan ülke para birimlerinin ABD Doları karşısında ayrıştığı günde kur tarafının 19,8275 seviyelerinde işlemden geçtiğini görüyoruz. Günün önemli seviyeleri olarak 19,7250 ve 19,8850 seviyelerini takipte kalabiliriz. Yukarıda 20,18 ; 20,35 ; 20,56 direnç seviyeleri karşımıza çıkabilecekken alt noktada ise 19,6450 desteği takip edilebilir.

EURUSD



EURUSD paritesinde bu sabah itibariyle 1,0815 seviyeleri görülüyor. EURUSD paritesi kısa vadeli fiyatlamalarını teknik olarak değerlendirdiğimizde, 1,0850 – 1,0825 bölgesi altında beklenti negatif yönde oluşabilir. Bu durumda 1,0800 ve 1,0785 seviyeleri önem kazanabilir. Pozitif yönlü beklentinin oluşabilmesi içinse, 1,0825 – 1,0850 bölgesi üzerine çıkılması gerektiği kanaatindeyiz.

XAUUSD



Ons Altın tarafı bu sabah itibariyle \$1972,69 seviyelerinden işlem görüyor. Ons Altın fiyatını teknik olarak değerlendirdiğimizde, \$1986 - 1999 bölgesini önemsiyoruz. Bu bölgenin altında negatif seyir izleyebilir. Özellikle \$1950 - 1940 bölgesi altında görülebilecek kalıcı hareketler mevcut negatif görünümü destekleyebilir.



EKONOMİK TAKVİM

ÜLKE	SAAT	VERİLER	BEKLENTİ	ÖNCEKİ
TR	10.00	TÜİK-TCMB Tüketici Güven Endeksi	-	87.5
TR	10.00	Kapanan Şirket Sayısı (adet)	-	1.451
TR	10.00	Yeni Kurulan Şirket Sayısı (adet)	-	11.319
EU	12.00	İnşaat Üretimi (Aylık)	-	2,37
EU	12.00	Tüketici Güven Endeksi (Flaş)	-	-17,5
TR	17.30	Merkezî Yönetim Dış Borç Stoku (milyar usd)	-	117.5
TR	17.30	Merkezî Yönetim Borç Stoku (milyar tl)	-	4.486.9
TR	17.30	Merkezî Yönetim İç Borç Stoku (milyar tl)	-	3.495.5