



BIST ENDEKSLERİ

ENDEKSLER	KAPANIŞ	DEĞİŞİM (%)			
		GÜN	HAFTA	AY	YIL
XU100	5.023	0,21	0,21	4,36	-8,83
XU030	5.512	-0,07	-0,07	4,11	-7,28
XBANK	4.505	-0,73	-0,73	0,37	-10,40
XUSIN	8.136	0,48	0,48	2,86	-8,63
XMADN	5512	-1,62	-1,62	+9,12	-16,70

YÜKSELEN / DÜŞEN PAYLAR

YÜKSELEN			DÜŞEN		
PAY	KAPANIŞ	DEĞİŞİM (%)	PAY	KAPANIŞ	DEĞİŞİM (%)
FENER	56,35	9,95	HALKB	11,88	-4,58
EGEEN	4939,90	9,78	GESAN	75,90	-4,17
KARSN	9,40	8,17	VESBE	10,97	-3,94
COLLA	236,50	6,63	ARCLK	108,80	-3,63
ERBOS	132,10	5,93	VAKBN	9,38	-3,50
ECILC	34,96	4,98	ALFAS	326,00	-3,21
TTRAK	568,00	4,64	ISGYO	9,60	-2,64
TKFEN	35,70	4,08	KOZAL	22,12	-2,64
DOAS	130,70	4,06	KOZAA	43,58	-2,51
BIOEN	15,90	3,99	PSGYO	5,70	-2,40

XU100



DESTEK:4996-4970-4930

DİRENÇ:5062-5102-5128

GENEL GÖRÜNÜM: Borsa günü yükselişle tamamladı. BİST 100 endeksi, günü yüzde 0.21 artışla, 5,022.79 puandan kapattı. Gün içerisinde en düşük 5,010.25, en yüksek 5,076.41 puanı gören BİST 100 endeksi, bir önceki kapanışının 10.45 puan üzerine çıktı. Endeksin dolar bazında fiyatı ise 258.64\$ seviyesinde bulunuyor.

Borsada sektörel ve ulusal endekslerin 49 tanesi günü yükselişle tamamlarken 14 tanesi ise günü düşüşle tamamladı. En çok değer kazanan endeks %3.01 artışla BİST AYDIN endeksi olurken, en çok değer kaybeden endeks %2.23 kayıpla BİST İLETİŞİM endeksi oldu.

Borsada işlem gören hisse senetleri içerisinde endekse dahil olan toplam 100 hisselerin, 52 tanesi değer kazanırken, 47 tanesi ise değer kaybetti. BİST 100 endeksine dahil hisselerin işlem hacimleri toplamı 43 Milyar TL (2.22 Milyar \$) oldu.

Küresel pay piyasalarında, merkez bankalarının para politikalarına ilişkin belirsizliklerle yön arayışının devam ettiğini, bu hafta Japonya Merkez Bankası'nın (BoJ) para politikası kararları ile ABD ve Avrupa'da büyüme başta olmak üzere yoğun veri gündemin yatırımcıların odağında olduğunu söyleyebiliriz.

ABD Merkez Bankası'nın (Fed) enflasyonla mücadelede atacağı adımlar yatırımcıların odağında yer almayı sürdürürken, Banka'nın piyasa beklentilerinden daha fazla faiz artışına gidebileceğine yönelik endişeler risk iştahını olumsuz etkiliyor.

Yurt içinde veri gündeminin sakin olacağını, yurt dışında ise ABD'de konut fiyat endeksi, yeni konut satışları, tüketici güven endeksi, Richmond Fed imalat sanayi endeksinin öne çıkacağını aktaralım.

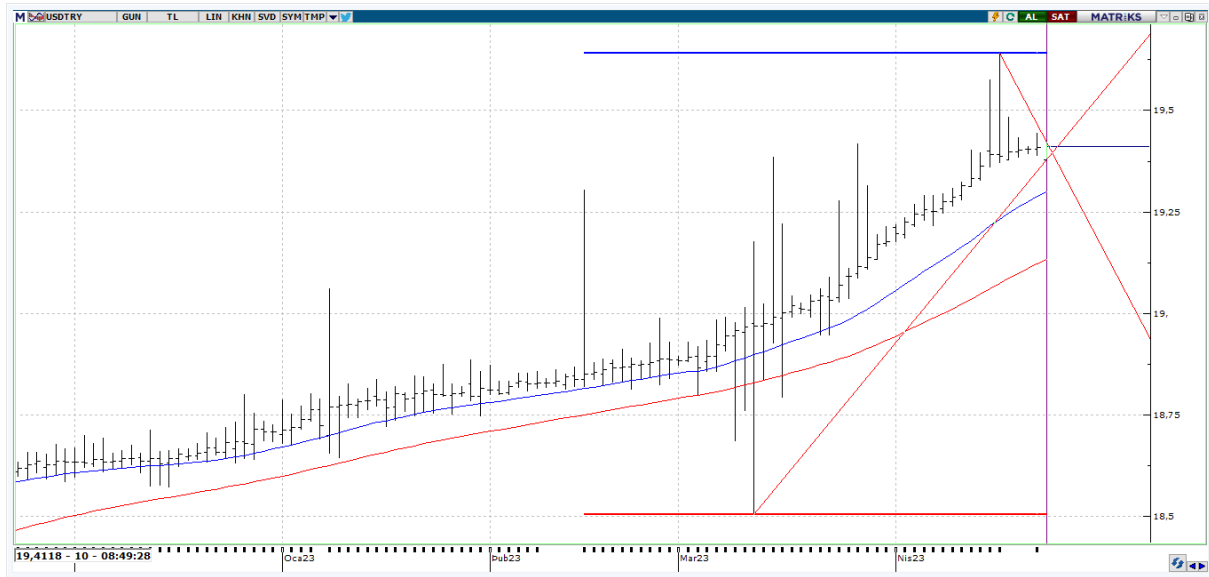
Bist100 tarafının haftanın ikinci işlem gününe hafif artıda başlaması öngörülebilir.

X30YV



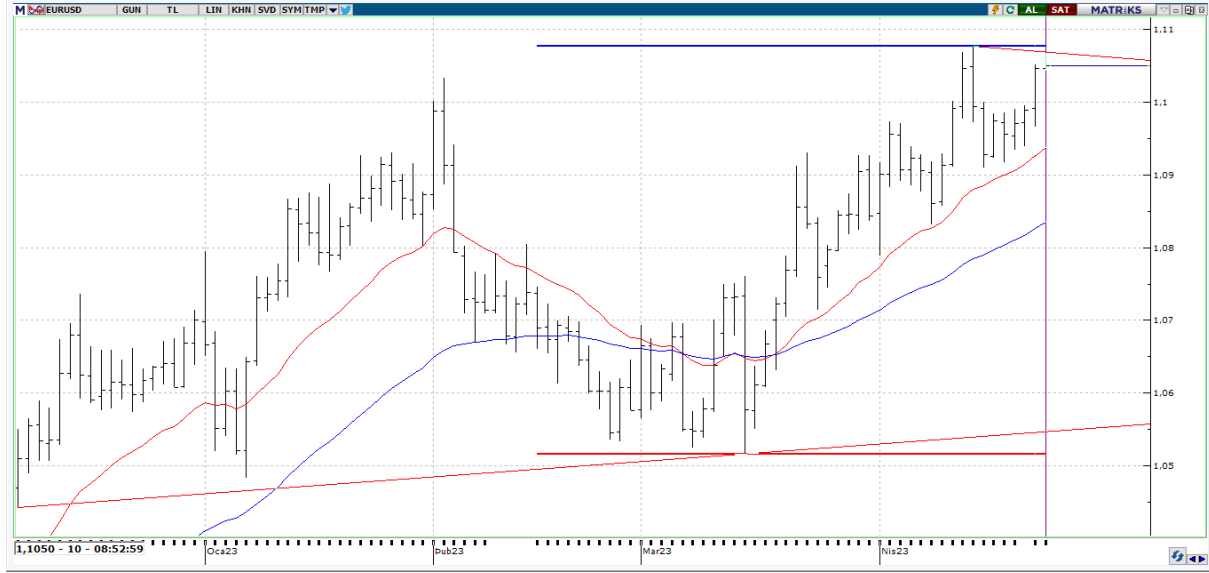
VİOP30 Endeks Nisan Kontratı, önceki işlem gününü 5550,25 uzlaşma fiyatından tamamladı. Haftanın ilk işlem gününü % 0.16 oranında bir miktar değer artışıyla tamamlayan endekste, 5,500 seviyesini ilk önemli destek noktası olarak izlemeyi sürdürüyoruz. Yukarıda ise 5,750 seviyesine doğru bir hareket, endeksi bir sonraki seviye olan 6000'e yaklaştırabilir.

USDTRY



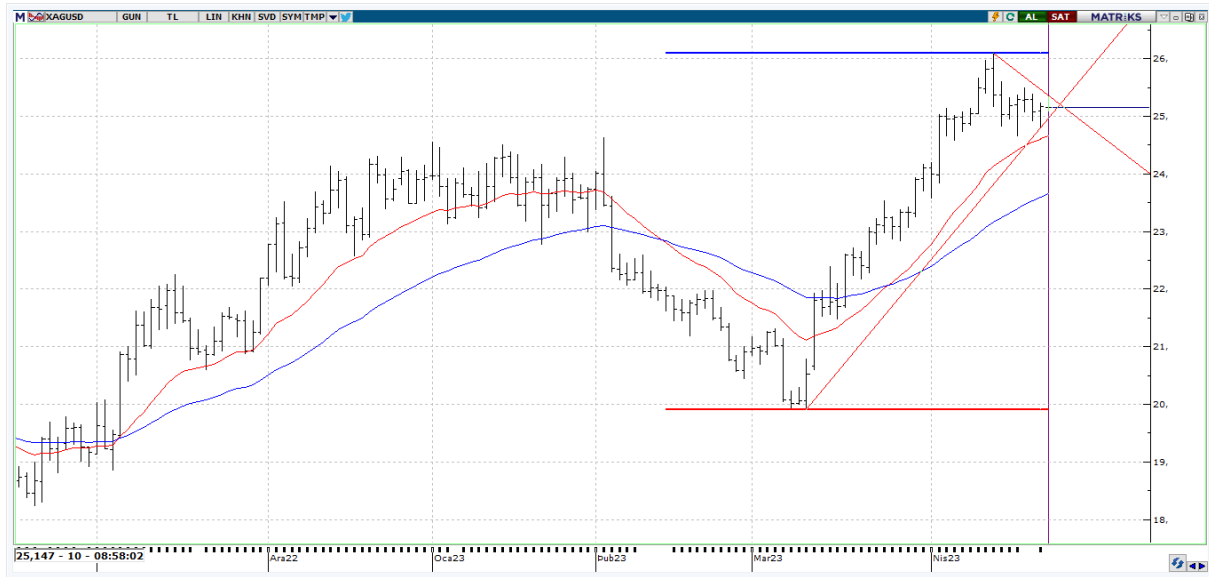
USDTRY 'de en yüksek 19,4205 seviyesi görülürken en düşük ise 19,3780 seviyesi test edildi. Gelişmekte olan ülke para birimlerinin ABD Doları karşısında zayıf kaldığını söylemek mümkün. 19,4116 seviyelerinde işlem gören kur tarafında yukarıda 19,45 ile 19,65 seviyeleri dikkat çekebilir. Olası gevşeme hareketlerinde ise 19,35 ile 19,18 destek seviyelerini takip edebiliriz.

EURUSD



EURUSD paritesinde bu sabah itibariyle 1,1050 seviyeleri görülüyor. EURUSD paritesi kısa vadede 1,0960 – 1,0990 bölgesi üzerinde hareket ettiği sürece, beklenti pozitif yönde oluşabilir. Bugün beklenen Conference Board tüketici güveni, yeni konut satışları ve Richmond imalat endeksi parite üzerinde olası etkilerinden dolayı takip edilebilir.

XAGUSD



Ons gümüş tarafında bu sabah itibariyle \$25,145 seviyeleri görülüyor. Ons Gümüş fiyatını teknik olarak değerlendirdiğimizde yukarı yönlü işlemlerin ağırlık kazanması durumunda \$25,70 ile \$26,00 seviyeleri gündeme taşınabilir. Satış baskısının sürmesi halinde ise aşağıda \$25,05 ile \$24,70 destek seviyeleri takibimizde olacak. Gümüş tarafının bu ay itibariyle %4,39 kazandığını ifade edebiliriz.



EKONOMİK TAKVİM

ÜLKE	SAAT	VERİLER	BEKLENTİ	ÖNCEKİ
US	15.55	Redbook (Aylık)	-	1,1
US	16.00	Aylık Konut Fiyatları (Aylık)	-	0,2
US	16.00	Aylık Konut Fiyatları (Yıllık)	-	5,3
US	16.00	Aylık Konut Fiyat Endeksi	-	393,2
US	16.00	CaseShiller Konut Fiyat Endeksi 20 (Aylık) MD	-0,4	-0,4
US	16.00	CaseShiller 20 Konut Fiyat Endeksi (Aylık) NMD	-	-0,6
US	16.00	CaseShiller 20 Konut Fiyat Endeksi (Yıllık)	0,1	2,5
US	17.00	Tüketici Güven Endeksi	104	104,2
US	17.00	YENİ KONUT SATIŞLARI	634000	640000
US	17.00	Yeni Konut Satışları % (Aylık Değişim)	-	1,1
US	17.00	Rich Fed Bileşik Endeksi	-	-5
US	17.00	Rich Fed Hizmet Endeksi	-	-17
US	17.00	Rich Fed İmalat Sevkiyat Endeksi	-	2
US	17.30	Texas Hizmet Sektör Görünümü	-	-18
US	17.30	Dallas Fed Hizmet Gelirleri Endeksi	-	5,5