



BIST ENDEKSLERİ

ENDEKSLER	KAPANIŞ	DEĞİŞİM (%)			
		GÜN	HAFTA	AY	YIL
XU100	5.012	-0,97	-1,58	4,14	-9,02
XU030	5.516	-1,13	-1,73	4,18	-7,21
XBANK	4.538	-3,66	0,40	1,10	-9,75
XUSIN	8.097	-0,66	-1,86	2,37	-9,06
VIOP	5.551,0	-1,28	-2,83	3,72	-13,09

YÜKSELEN / DÜŞEN PAYLAR

YÜKSELEN			DÜŞEN		
PAY	KAPANIŞ	DEĞİŞİM (%)	PAY	KAPANIŞ	DEĞİŞİM (%)
BRYAT	939,70	4,53	GESAN	79,20	-6,60
TCELL	38,54	3,71	VAKBN	9,72	-5,63
SOKM	33,72	3,69	GARAN	28,14	-4,61
KONYA	2909,20	3,23	SELEC	32,22	-4,56
AKFGY	3,73	2,47	AKBNK	17,70	-4,22
CIMSA	94,00	2,23	ISCTR	11,86	-3,50
ENJSA	29,78	1,99	SMRTG	71,90	-3,43
BASGZ	15,10	1,75	GLYHO	7,80	-3,23
OTKAR	950,50	1,52	TSKB	4,19	-3,23
TOASO	223,30	1,50	YKBNK	10,17	-3,14

XU100

**DESTEK:4994-4975-4854****DİRENÇ:5034-5055-5073**

GENEL GÖRÜNÜM: Borsa günü düşüşle tamamladı. Borsa İstanbul'da BIST 100 endeksi, yüzde 0,97 değer kaybederek günü 5.012,34 puandan tamamladı. Bankacılık endeksi yüzde 3,66 ve holding endeksi yüzde 0,51 değer kaybetti. Sektör endeksleri arasında en fazla kazandıran yüzde 2,97 ile iletişim, en çok gerileyen ise bankacılık oldu.

New York borsası, geçtiğimiz haftanın son işlem gününü yatay seyrile tamamladı. Kapanışta Dow Jones endeksi yüzde 0,07 artışla 33.808,96 puana çıktı. S&P 500 endeksi yüzde 0,09 artarak 4.133,52 puana ve Nasdaq endeksi yüzde 0,11 artışla 12.072,46 puana tırmandı. ABD'de bilanço sezonu yatırımcıların odağında yer alırken, pay piyasalarında kapanışta yatay bir seyir izlendi. Kişisel bakım ve hijyen ürünleri üreten Procter & Gamble'ın (P&G) açıklanan finansal sonuçlarında, şirketin satışlarının ocak-mart döneminde yıllık yüzde 4 artışla 20 milyar dolara ulaştığını gösterdi. Şirketin hisseleri, beklenenden iyi gelen finansal sonuçlarının ardından yüzde 3'ün üzerinde değer kazandı.

Makroekonomik veri tarafında ise ABD'de imalat sanayi Satınalma Yöneticileri Endeksi (PMI), nisanda aylık 1,2 puan artışla 50,4'e çıkarak piyasa beklentilerini geride bıraktı. 6 ayın en yüksek seviyesine çıkan endeks, imalat sektöründeki büyümeye işaret etti. Ülkede hizmet sektörü PMI da nisanda geçen aya göre 1,1 puan artarak 53,7 değerine yükseldi. ABD'de bu hafta içinde Amazon, Alphabet, Meta ve Microsoft gibi ABD'li büyük teknoloji şirketlerinin bilançolarının takip edileceğini belirtebiliriz. WASHINGTON (AA)

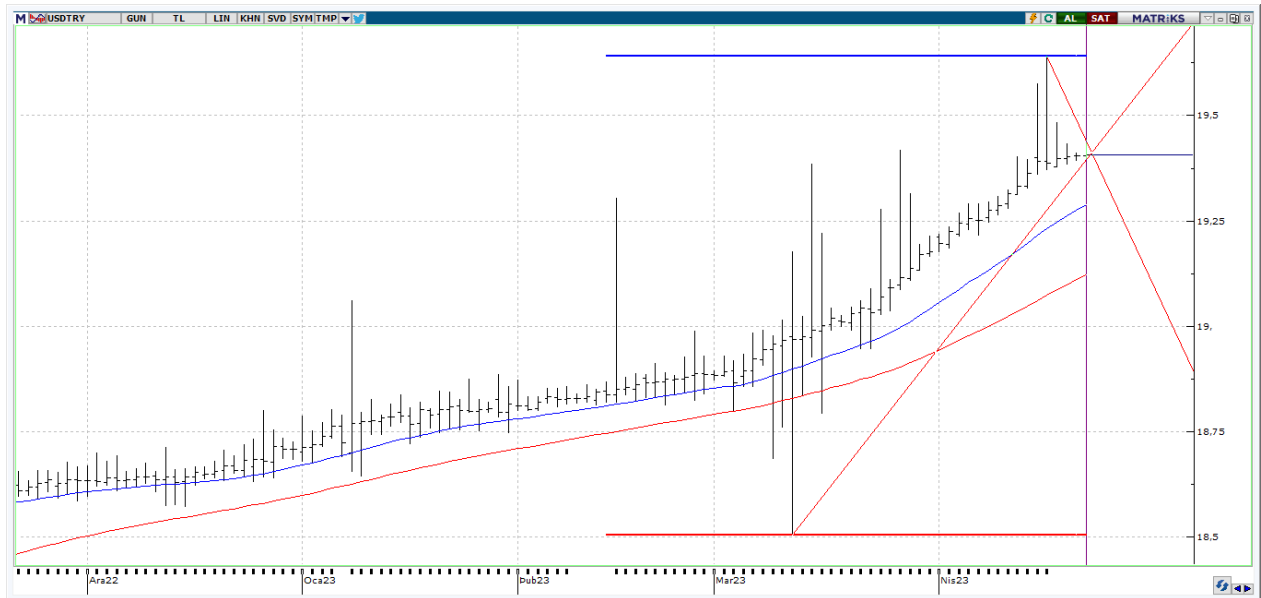
Bu hafta veri takviminde yurt içinde Türkiye Cumhuriyet Merkez Bankası'nın (TCMB) Para Politikası Kurulu toplantısında açıklayacağı faiz kararı, reel kesim güven endeksi ve kapasite kullanım oranı, ekonomik güven endeksi, yurt dışında ise Japonya Merkez Bankası faiz kararı, Euro Bölgesi ve Almanya'da büyüme, Almanya'da enflasyon, ABD'de kişisel gelir ve harcamalar, dayanıklı mal siparişlerinin öne çıkacağını aktarabiliriz.

X30YV



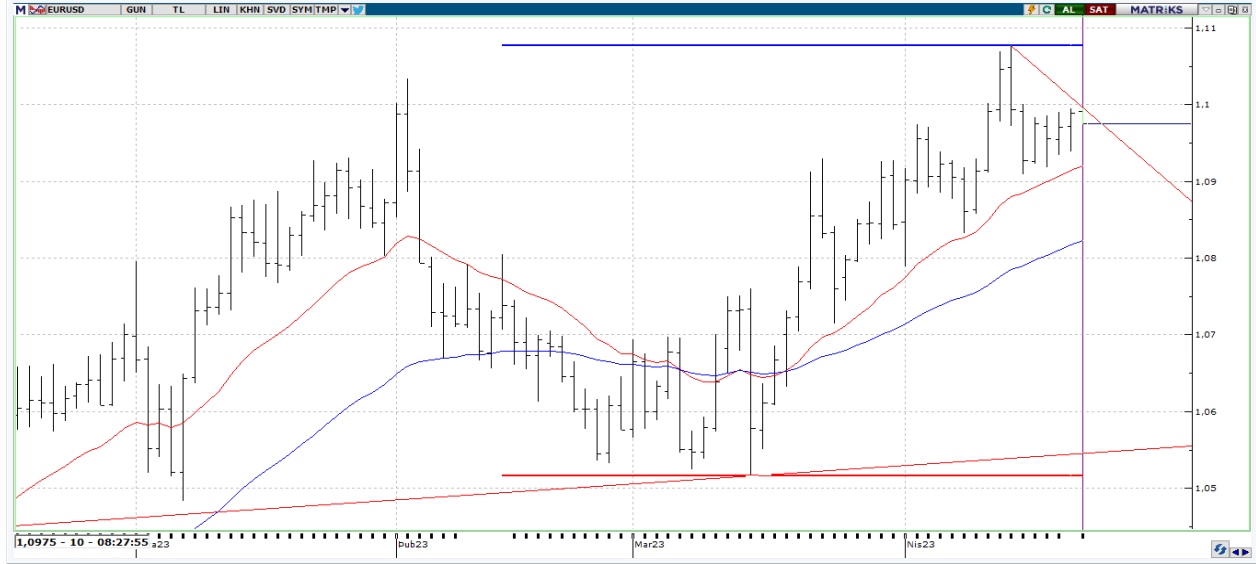
VIOP30 Endeks Nisan Kontratı, önceki işlem gününü 5542,25 uzlaşma fiyatından tamamladı. Ramazan Bayramı nedeniyle kısa işlem haftasında gözlemimiz seans içerisinde oluşan yukarı yönlü tepki denemelerinin zayıf kaldığı yönündeydi. Bu bağlamda yaşanabilecek olası seans içi geri çekilmelerde, 5,500 seviyesini ilk önemli destek noktası olarak izleyeceğiz. Daha da aşağı bölgede izleyeceğimiz seviyeler 5,200/5,250 bandı olacaktır. Yukarı yönlü işlemlerin varlığında ise 5.600 - 5.650 seviyesi önemli bir direnç noktası olarak karşımıza çıkabilir.

USDTRY



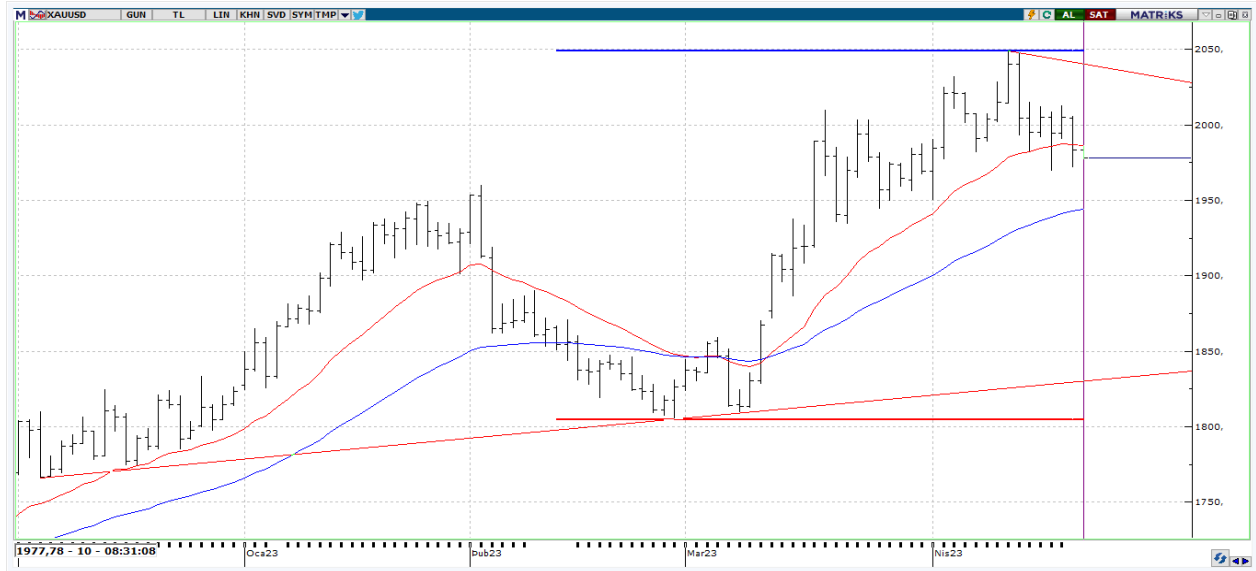
USDTRY 'de en yüksek 19,4407 seviyesi görülürken en düşük ise 19,3947 seviyesi test edildi.18 Nisan'da görülen 19,6401 denemesinden sonra bir miktar geri çekilen kur tarafında 19,40 seviyesi üzerinde pozitif trend görünümü devam etmektedir.

EURUSD



EURUSD paritesinde bu sabah itibariyle 1,0974 seviyeleri görülüyor. Yeni haftada paritede Pozitif yönlü beklentinin ön plana çıkabilmesi için 1,0990 seviyesi üzerinde kalıcı fiyatlamaların görülmesi gerekecektir. Negatif yönlü beklentide ise 1,0930 seviyesi altında 1,0900 ve 1,0860 seviyeleri yeniden gündeme gelebilir.

XAUUSD



Ons Altın tarafında bu sabah itibariyle \$1977,85 seviyeleri görülmekte. Makroekonomik verilerin Fed'in enflasyon ile mücadele noktasındaki sıkı para politikası koşullarına bir adım daha yaklaştığını göstermesi değerli metal tarafında baskıya neden oldu diyebiliriz. Bir miktar geri çekilme gözlemlediğimiz altın tarafında bu geri çekilmelerin devamında \$1969 ile \$1950 destek seviyeleri takibimizde olacakken \$2000-\$2010 bölgesi altında satış baskısının sürebileceği kanaatindeyiz.



EKONOMİK TAKVİM

ÜLKE	SAAT	VERİLER	BEKLENTİ	ÖNCEKİ
TR	10.00	TCMB Reel Kesim Güven Endeksi	-	104.1
TR	10.00	Kapanan Şirket Sayısı (adet)	-	1.178
TR	10.00	Yeni Kurulan Şirket Sayısı (adet)	-	9.743
TR	10.00	İmalat Sanayi Kapasite Kullanım Oranı (MEA)	-	74.2%
TR	10.00	TÜİK Hizmet Sektörü Güven Endeksi	-	116.8
TR	10.00	TÜİK Perakende Sektörü Güven Endeksi	-	117.7
TR	10.00	TÜİK İnşaat Sektörü Güven Endeksi	-	88.5
TR	11.00	Yabancı Ziyaretçiler (bin kişi)	-	1.870
DE	11.00	Almanya IFO - İşdünyası ortam endeksi	-	93.3
BE	16.00	BNB işdünyası güveni	-	-7,6
EU	16.30	AMB'den Panetta Konuşma Yapacak	-	-