



## BIST ENDEKSLERİ

ENDEKSLER	KAPANIŞ	DEĞİŞİM (%)			
		GÜN	HAFTA	AY	YIL
XU100	5.061	0,85	-0,62	5,16	-8,13
XU030	5.579	0,76	-0,60	5,38	-6,15
XBANK	4.710	3,60	4,22	4,94	-6,32
XUSIN	8.151	0,42	-1,20	3,05	-8,45
VIOP	5.636,0	0,48	-1,34	5,31	-11,76

## YÜKSELEN / DÜŞEN PAYLAR

YÜKSELEN			DÜŞEN		
PAY	KAPANIŞ	DEĞİŞİM (%)	PAY	KAPANIŞ	DEĞİŞİM (%)
GESAN	84,80	9,99	FENER	50,75	-4,69
HALKB	12,55	9,99	OYAKC	32,50	-3,50
VAKBN	10,30	9,93	BRYAT	899,00	-3,23
ECILC	33,20	7,58	SELEC	33,76	-2,14
GARAN	29,50	5,96	KONYA	2818,10	-2,05
ENKAI	30,06	3,87	KARSN	8,68	-2,03
TSKB	4,33	3,84	TAVHL	81,10	-1,93
ERBOS	127,70	3,57	GLYHO	8,06	-1,71
VESBE	11,63	3,56	OTKAR	936,30	-1,65
TMSN	47,68	3,56	KOZAL	23,28	-1,36

## XU100

**DESTEK:4993-4925-4875****DİRENC:5111-5160-5222**

**GENEL GÖRÜNÜM:** Borsa günü yükselişle tamamladı. BİST 100 endeksi, günü yüzde 0.85 artışla, 5,061.22 puandan kapattı. Gün içerisinde en düşük 4,975.48, en yüksek 5,093.06 puanı gören BİST 100 endeksi, bir önceki kapanışının 42.52 puan üzerine çıktı. Endeksin dolar bazında fiyatı ise 260.68\$ seviyesinde bulunuyor. Borsada sektörel ve ulusal endekslerin 53 tanesi günü yükselişle tamamlarken 10 tanesi ise günü düşüşle tamamladı. En çok değer kazanan endeks %4.49 artışla BİST İNŞAAT endeksi olurken, en çok değer kaybeden endeks %2.40 kayıpla BİST KONYA endeksi oldu. Borsada işlem gören hisse senetleri içerisinde endekse dahil olan toplam 100 hissenin, 60 tanesi değer kazanırken, 36 tanesi ise değer kaybetti. BİST 100 endeksinde dahil hisselerin işlem hacimleri toplamı 48 Milyar TL (2.50 Milyar \$) oldu.

ABD Merkez Bankası (Fed), genel ekonomik faaliyetin son haftalarda "çok az" değiştiğini bildirdi. Fed, Amerikan ekonomisindeki mevcut duruma ilişkin değerlendirmelerin yer aldığı "Bej Kitap" raporunun nisan sayısını yayımladı. Bankanın 12 şubesinde gelen analizlerle hazırlanan raporda, son haftalarda genel ekonomik faaliyetin "çok az" değiştiği belirtilerek büyüme beklentilerinin de büyük oranda değişmediği kaydedildi. Raporda, tüketici harcamalarının, devam eden ılımlı fiyat artışlarının ortasında hafif aşağı düştüğü ifade edilerek otomobil satışlarının genel olarak sabit kaldığı ve yalnızca birkaç bölgenin satış ve stok seviyelerinin iyileştiğini bildirdiği aktarıldı.(AA)

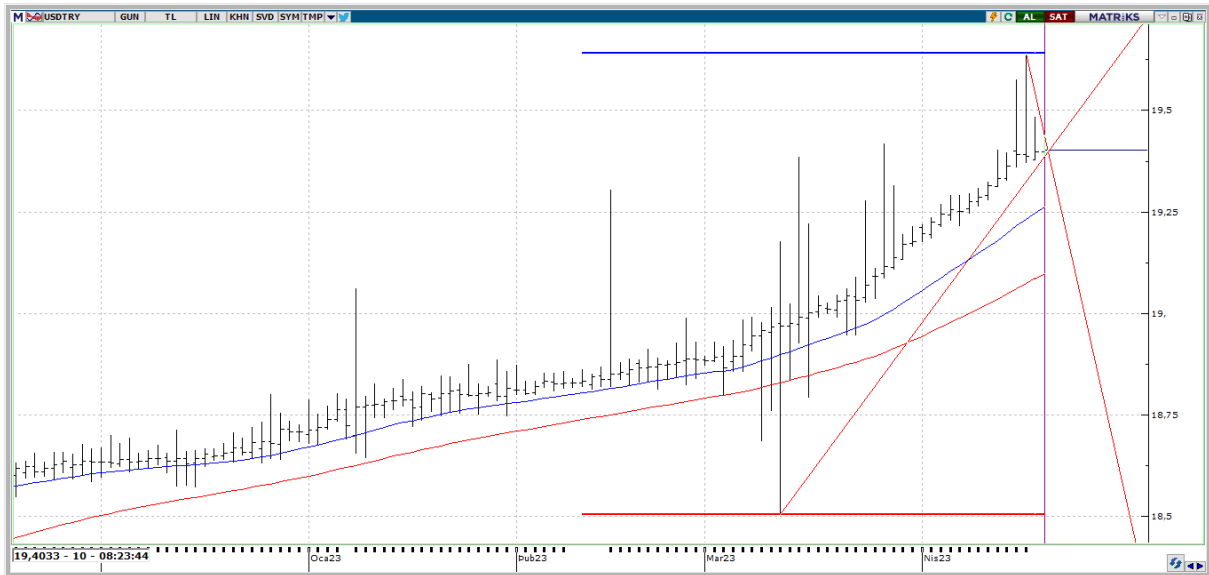
Arife günü nedeniyle borsada işlemlerin 12.40'a kadar gerçekleştirilebileceğini, yurt içinde Yurt Dışı Üretici Fiyat Endeksi (YD-ÜFE) haftalık para ve banka istatistikleri, yurt dışında ise Avrupa Merkez Bankası toplantı tutanakları, Almanya'da ÜFE, Japonya'da ve Euro Bölgesinde dış ticaret dengesi, Euro Bölgesi'nde tüketici güven endeksi, ABD'de haftalık işsizlik başvuruları ve 2. el konut satışlarının takip edileceğini aktaralım. Endeksin hafif artıda bir başlangıç yapmasını beklemekteyiz.

## X30YV



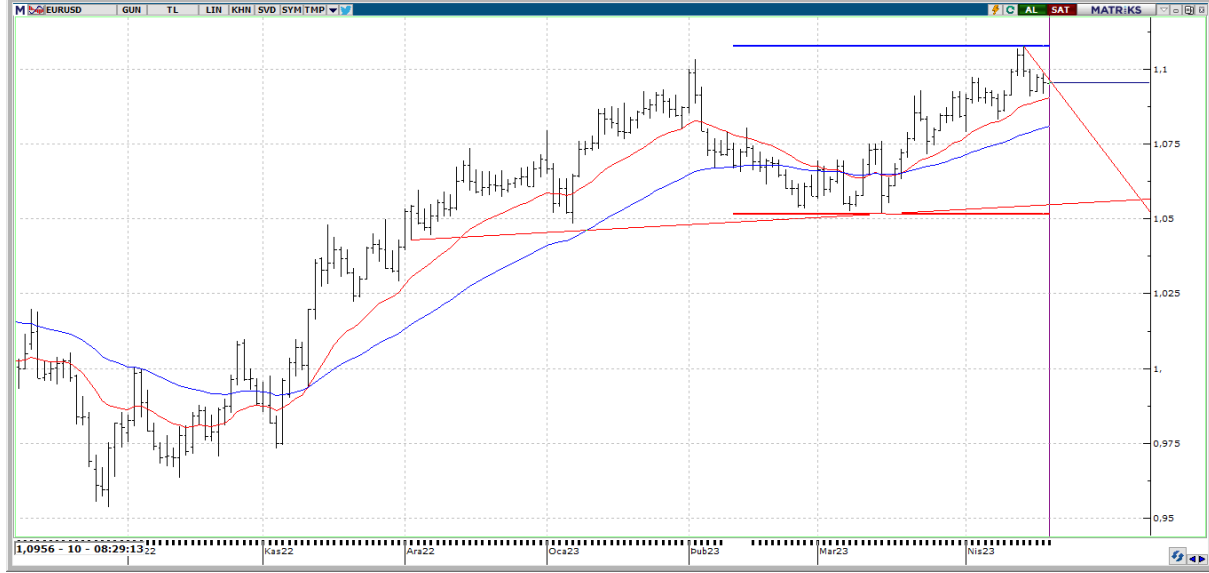
**VIOP30 Endeks Nisan Kontratı, önceki işlem gününü 5623,25 uzlaşma fiyatından tamamladı. Yukarı yönlü işlemlerin devam etmesi halinde 5.750 seviyesinin üzerinde 6.050 seviyesini bir sonraki önemli direnç noktası olarak görebiliriz. Aşağı yönde ise 5.550 destek seviyesi ile 5.350 seviyesi önemli birer destek noktası olarak takip edilebilir.**

## USDTRY



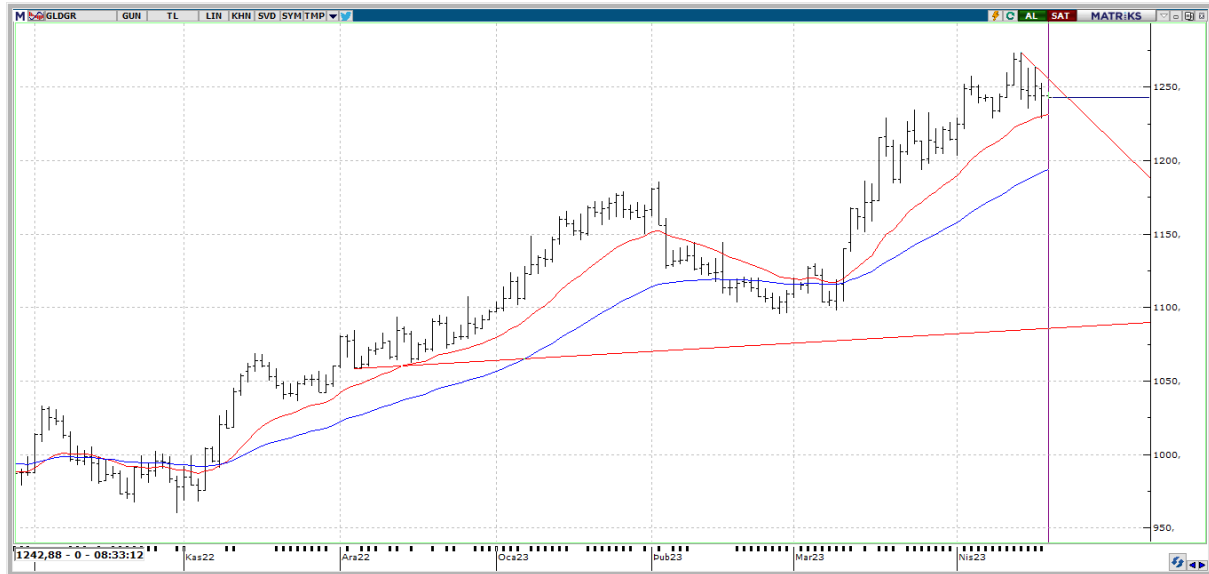
**USDTRY 'de en yüksek 19,4336 seviyesi görülürken en düşük ise 19,3865 seviyesi test edildi. 19,4250 – 19,4500 bölgesi üzerindeki kalıcı fiyatlamalar yükseliş beklentisini güçlendirebilir ve bu düşünce ile 19,5250 – 19,5500 bölgesi dikkatle takip edilebilir. Aşağı yönlü sarkmalarda ise 19,3855 ile 19,3095 destek seviyelerini takip edeceğiz. Kur tarafında 19,23 – 19,26 bölgesi üzerinde pozitif seyir devam edebilir.**

## EURUSD



**EURUSD paritesinde bu sabah itibariyle 1,0956 seviyeleri görülüyor. EURUSD paritesi kısa vadede 1,0900 – 1,0960 bölgesi içerisinde hareket ettiği sürece, beklenti paritenin karar aşamasında olabileceği yönünde gelişebilir.**

## GLDGR



**Gram Altın tarafında bu sabah itibariyle 1243 TL seviyeleri görülmekte. Gram altın kısa vadeli fiyatlamalarını teknik olarak değerlendirdiğimizde, değerli metalin 1240 – 1255 bölgesi içerisindeki hareketi hangi yöne evrileceği ile ilgili olarak karar aşamasında olduğu düşüncesini pekiştirebilir. Bu bölgeden hareketle yukarıda 1265 TL ile 1280 TL fiyatlamalar beklentiler dahilinde olabilir. Aşağıda ise takip edeceğimiz seviyeler 1240 – 1255 bölgesinin de altında 1235 TL ile 1220 TL olarak görülmekte.**



## EKONOMİK TAKVİM

ÜLKE	SAAT	VERİLER	BEKLENTİ	ÖNCEKİ
US	15.30	İlk İşsizlik Başvuruları	240000	239000
US	15.30	İşsizlik Başvuruları 4 Haftalık Ortalama	-	240000
US	15.30	Philly Fed İşletme Endeksi	-19,2	-23,2
US	15.30	Philly Fed 6 Aylık Endeks	-	-8
US	15.30	Philly Fed Sermaye Harcamaları Endeksi	-	-3,8
US	15.30	Philly Fed İstihdam Endeksi	-	-10,3
US	15.30	Philly Fed Ödenmiş Fiyatlar Endeksi	-	23,5
US	15.30	Philly Fed Yeni Siparişler Endeksi	-	-28,2
US	15.30	Devam Eden İşsizlik Başvuruları	1820000	1810000
TR	17.00	Merkezî Yönetim İç Borç Stoku (milyar tl)	-	3.385,8
EU	17.00	Tüketici Güven Endeksi (Flaş)	-18,5	-19,2
US	17.00	Mevcut Konut Satışları	4500000	4580000
US	17.00	Mevcut Konut Satışları % (Aylık Değişim)	-	14,5
US	17.00	Öncü Göstergeler % (Değişim) (Aylık)	-0,6	-0,3
TR	17.30	Merkezî Yönetim Borç Stoku (milyar tl)	-	4.211,1
TR	17.30	Merkezî Yönetim Dış Borç Stoku (milyar usd)	-	115,9