



BIST ENDEKSLERİ

ENDEKSLER	KAPANIŞ	DEĞİŞİM (%)			
		GÜN	HAFTA	AY	YIL
XU100	5.059	-0,66	-0,66	5,12	-8,16
XU030	5.593	-0,36	-0,36	5,64	-5,92
XBANK	4.525	0,11	0,11	0,81	-10,01
XUSIN	8.209	-0,50	-0,50	3,79	-7,80
VIOP	5.683,3	-0,18	-0,51	6,19	-11,02

YÜKSELEN / DÜŞEN PAYLAR

YÜKSELEN			DÜŞEN		
PAY	KAPANIŞ	DEĞİŞİM (%)	PAY	KAPANIŞ	DEĞİŞİM (%)
KOZAL	24,64	10,00	GESAN	81,00	-5,70
KOZAA	49,54	9,99	ASUZU	145,30	-4,41
IPEKE	32,08	9,94	BIOEN	15,85	-4,40
AKSEN	33,24	5,52	SOKM	30,44	-4,16
ALFAS	351,50	3,84	ENKAI	29,54	-4,09
HEKTS	29,12	2,54	TKNSA	18,00	-3,74
BAGFS	27,12	2,42	AYDEM	14,50	-3,59
AKBNK	17,88	1,76	ULUUN	26,76	-3,46
VESBE	11,70	1,65	SMRTG	73,50	-3,42
HALKB	11,55	1,32	ERBOS	124,50	-3,41

XU100



DESTEK:5031-5004-4951

DİRENC:5112-5165-5193

GENEL GÖRÜNÜM: Borsa günü düşüşle tamamladı. BİST 100 endeksi, günü yüzde 0.66 düşüşle, 5,059.35 puandan kapattı. Gün içerisinde en düşük 5,057.48, en yüksek 5,138.08 puanı gören BİST 100 endeksi, bir önceki kapanışının (33.53) puan altına indi. Endeksin dolar bazında fiyatı ise 260.94\$ seviyesinde bulunuyor.

Borsada sektörel ve ulusal endekslerin 7 tanesi günü yükselişle tamamlarken 56 tanesi ise günü düşüşle tamamladı. En çok değer kazanan endeks %9.41 artışla BIST MADENCİLİK endeksi olurken, en çok değer kaybeden endeks %4.28 kayıpla BIST KONYA endeksi oldu.

Borsada işlem gören hisse senetleri içerisinde endekse dahil olan toplam 100 hisselerin, 24 tanesi değer kazanırken, 76 tanesi ise değer kaybetti. BİST 100 endeksine dahil hisselerin işlem hacimleri toplamı 46 Milyar TL (2.36 Milyar \$) oldu.

New York Fed imalat endeksi nisanda beklentileri aştı. ABD Merkez Bankası (Fed) New York Şubesi'nin açıkladığı imalat endeksi, nisanda 10,8 ile beklentilerin üzerinde gelirken, 2022 Temmuz'dan bu yana en yüksek değerini aldı. New York borsası, haftanın ilk işlem gününü yükselişle tamamladı. Kapanışta Dow Jones endeksi 100 puanın üzerinde değer kazandı ve yüzde 0,30 artarak 33.987,18 puana yükseldi. S&P 500 endeksi yüzde 0,33 artışla 4.151,40 puana ve Nasdaq endeksi yüzde 0,28 artarak 12.157,72 puana çıktı. ABD'de geçen hafta bankalarla başlayan bilanço sezonu yatırımcıların odağında yer alırken, pay piyasaları kapanışta pozitif bir seyir izledi. WASHINGTON (AA)

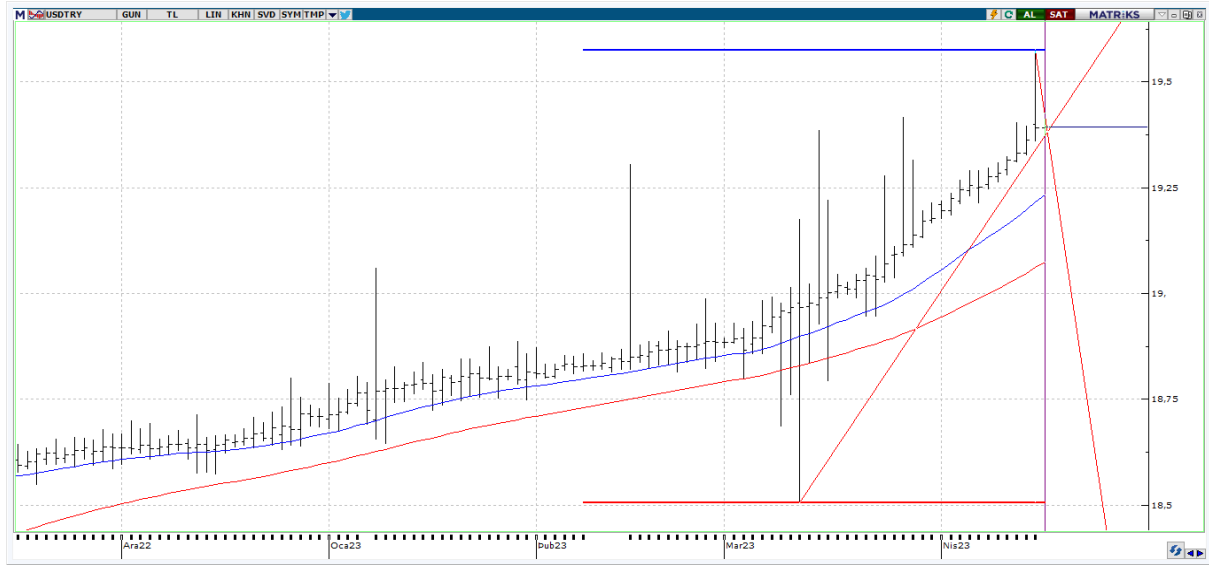
Yurt içinde konut fiyat endeksi, yurt dışında ise Çin'de büyüme, perakende satışlar, sanayi üretimi, işsizlik oranı, Almanya'da ZEW endeksleri, ABD'de konut başlangıçları ve inşaat izinlerinin öne çıkacağını belirtirken Bist100 endeksinin ise yeni güne yataya yakın bir seviyede başlangıç yapması beklenebilir.

X30YV



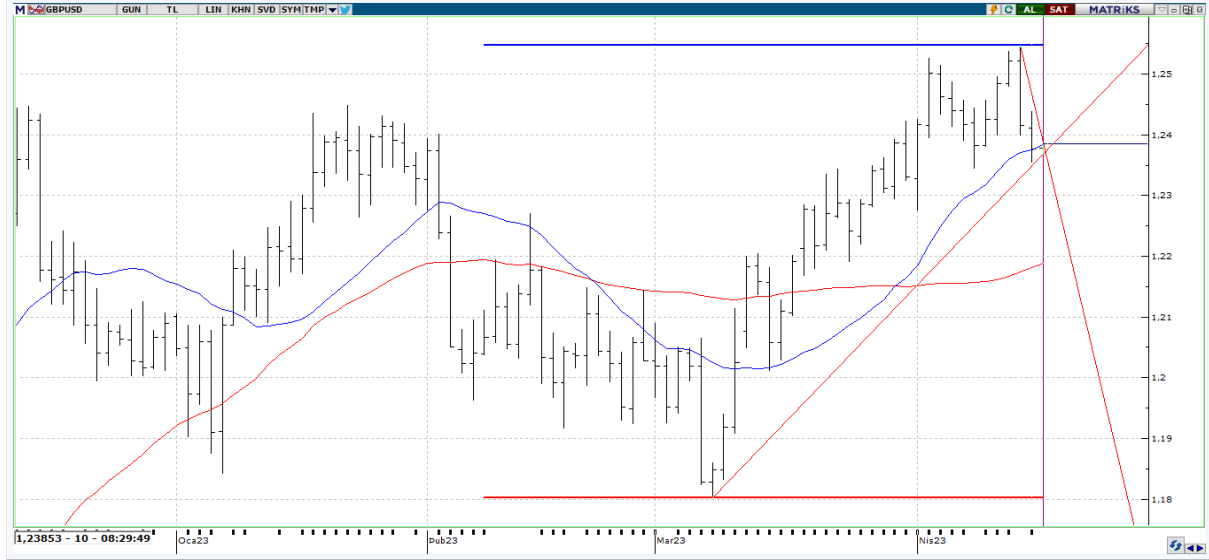
VIOP30 Endeks Nisan Kontratı, önceki işlem gününü 5688,00 uzlaşma fiyatından tamamladı. 5648 seviyesinin üzerinde oluşan tepki alımları ile birlikte bir müddet daha yükseliş eğilimi görülebilir. Böylelikle 5740-5764 seviyelerini gün içi direnç seviyeleri olarak öngörebiliriz. Geri çekilmelerde ise 5648 seviyesinin de altında 5563 ile 5449 destek seviyeleri destek konumunda değerlendirilebilir.

USDTRY



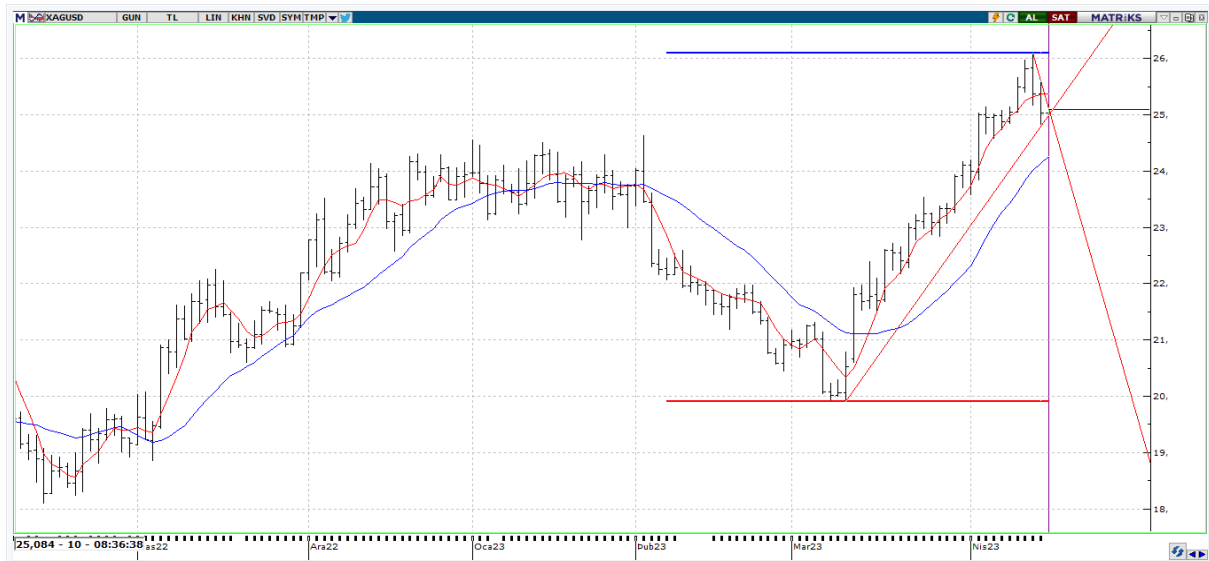
USDTRY 'de en yüksek 19,4241 seviyesi görülürken en düşük ise 19,3729 seviyesi test edildi. Gelişmekte olan ülke para birimlerinin ABD Doları karşısında güçlü görüldüğü yeni günde Dolar Türk Lirası nötr bir görünüm ile bu sabah itibariyle 19,3945 seviyelerinde seyrediyor. Bu yıl itibariyle %3,66 artan kurun bu ay başından itibaren ise %1,13 arttığını söylemek mümkün.

GBPUSD



GBPUSD paritesinde bu sabah itibariyle 1,23860 seviyeleri görülüyor. Sterlin Dolar paritesinin aşağı yönlü fiyatlamalarının 1,23530 seviyesine kadar gerilediğini ve bu seviyelerden bir miktar toparlanma çabasında olduğu beklentisi ile yukarıda 1,24200 ile 1,24450 direnç seviyelerini takip edeceğimizi söyleyebiliriz. Aşağıda ise negatif yönlü beklentinin oluşabilmesi için 1,23650 seviyesi altında 1,23400 ve 1,23000 seviyelerine doğru bir hareket alanı oluşabilir.

XAGUSD



Ons Gümüş tarafında \$25,086 seviyeleri görülmekte. 10 Mart itibariyle hızlı bir ivmelenme ile yükseliş eğilimi gösteren metalde sıklıkla bahsettiğimiz \$25,10 – \$25,40 bölgesini oldukça önemsiyoruz. Bu bölge altında negatif fiyatlamaların ön plana çıkmak istemesiyle birlikte \$24,71 - \$24,50 seviyeleri gündeme gelebilir.



EKONOMİK TAKVİM

ÜLKE	SAAT	VERİLER	BEKLENTİ	ÖNCEKİ
UK	09.00	Ortalama Gelir Endeksi + İkramiye (Şub)	5,1%	5,7%
UK	09.00	İşsizlik Hak Başvurusu Sayısındaki Değişim (Mar)	10,2K	-11,2K
EU	12.00	Ticaret Dengesi (Şub)	-	-30,6B
EU	12.00	ZEW Ekonomik Hissiyat (Nis)	13,0	10,0
US	15.30	İnşaat İzinleri (Mar)	1,450M	1,550M
CA	15.30	Çekirdek Tüketici Fiyat Endeksi (TÜFE) (Aylık) (Mar)	-	0,5
US	20.00	FOMC Üyesi Bowman'ın Konuşması	-	-
US	23.30	Amerikan Petrol Enstitüsü Haftalık Ham Petrol Stokları	-	0,377M