



BIST ENDEKSLERİ

ENDEKSLER	KAPANIŞ	DEĞİŞİM (%)			
		GÜN	HAFTA	AY	YIL
XU100	4.925	0,24	2,32	2,32	-10,61
XU030	5.409	-0,10	2,16	2,16	-9,02
XBANK	4.363	-0,12	-2,78	-2,78	-13,21
XUSIN	8.039	0,58	1,63	1,63	-9,72
VIOP	5.474,3	-0,50	2,28	2,28	-14,29

YÜKSELEN / DÜŞEN PAYLAR

YÜKSELEN			DÜŞEN		
PAY	KAPANIŞ	DEĞİŞİM (%)	PAY	KAPANIŞ	DEĞİŞİM (%)
GESAN	74,35	9,99	TTKOM	18,11	-3,67
KOZAA	40,86	8,10	ALFAS	334,50	-2,65
KARSN	8,68	7,29	KORDS	72,65	-2,02
MAVI	109,00	5,62	TCELL	33,90	-1,91
TKNSA	18,79	5,56	BERA	12,36	-1,90
VESTL	48,68	5,50	ENKAI	30,30	-1,69
CCOLA	225,80	5,27	KZBGY	23,00	-1,63
SMRTG	75,55	5,08	SOKM	28,48	-1,52
TURSG	10,36	4,96	HALKB	10,95	-1,44
ODAS	6,65	4,72	ASELS	52,15	-1,42

XU100

**DESTEK:4897-4870-4841****DİRENC:4953-4982-5009**

GENEL GÖRÜNÜM: Borsa günü yükselişle tamamladı. Borsa İstanbul'da BIST 100 endeksi, yüzde 0,24 değer kazanarak günü 4.924,64 puandan tamamladı. Bankacılık endeksi yüzde 0,12 değer kaybederken, holding endeksi yüzde 0,10 değer kazandı. Sektör endeksleri arasında en fazla kazandıran yüzde 2,67 ile madencilik, en çok kaybettiren ise yüzde 2,21 ile iletişim oldu.

ABD'de tarım dışı istihdam martta 236 bin kişi artarak beklentilerin altında kaldı, işsizlik oranı yüzde 3,6'dan yüzde 3,5'e indi. Ülkede enflasyon görünümü açısından önemli olan ortalama saatlik kazançlar bir önceki aya göre yüzde 0,3 ile beklentiler doğrultusunda arttı.

Yatırımcıların istihdamdaki yavaşlamanın etkilerine odaklandığını, son verilerin ardından ABD ekonomisinde beklenenden daha sert bir yavaşlama ihtimalinin yatırımcıları tedirgin ettiğine dikkat çekebiliriz. Açıklanan verilerin iş gücü piyasasında güçlü soğumaya işaret etmesine karşın enflasyonun ılımlı olabileceğine dair beklentilerin de oluştuğunu dile getirerek bu durumun yatırımcılar arasında görüş ayrılığına sebep olabileceğini ifade etmek mümkün. Küresel pay piyasalarında ABD'de yavaşlama eğilimine giren iş gücü piyasasıyla yön arayışının devam ettiğini hatırlatarak, bu hafta açıklanan verilerde iş gücü piyasasındaki soğumaya yönelik işaretlerin güçlendiğine değinebiliriz.

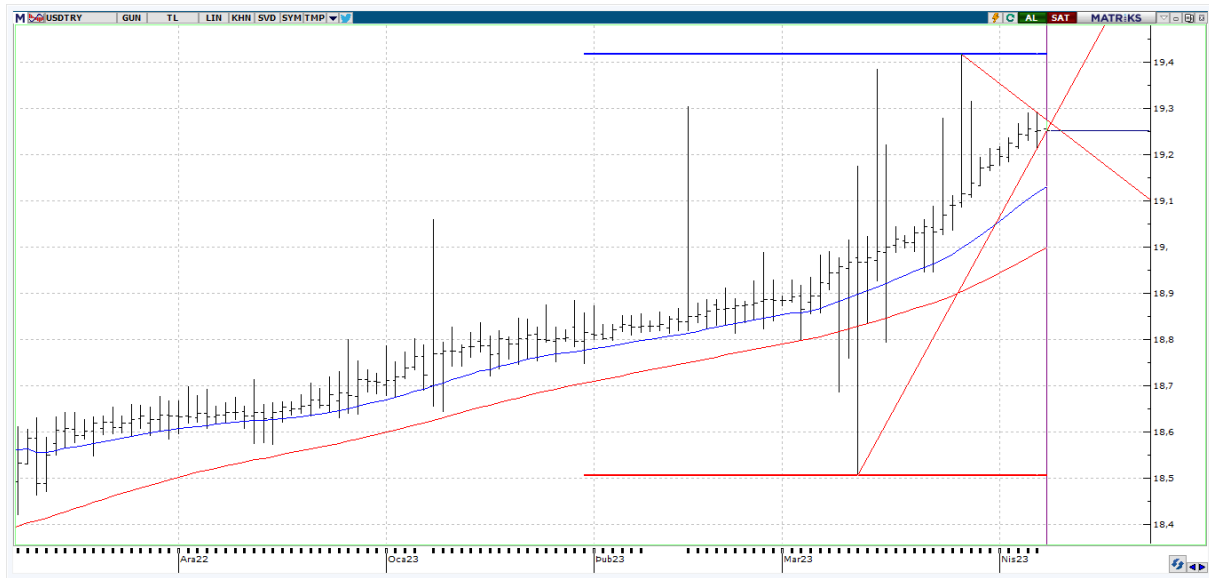
Bu hafta yurt içinde ödemeler dengesi, sanayi üretimi, yurt dışında ise ABD Merkez Bankası (Fed) Federal Açık Piyasa Komitesi'nin (FOMC) toplantı tutanakları, Uluslararası Para Fonu (IMF) küresel ekonomik görünüm raporu, ABD'de, enflasyon, sanayi üretimi, perakende satışlar, Almanya'da ve Çin'de enflasyon, Euro Bölgesinde perakende satışlar ve sanayi üretimi, Japonya'da dış ticaret dengesi başta olmak üzere yoğun veri gündeminin takip edileceğini söyleyelim. Yurt dışı piyasaların bir çoğu "Paskalya" sebebi ile kapalı olacakken Bist100 endeksinin yeni haftaya yatay periyotta bir başlangıç yapmasını öngörüyoruz.

X30YV



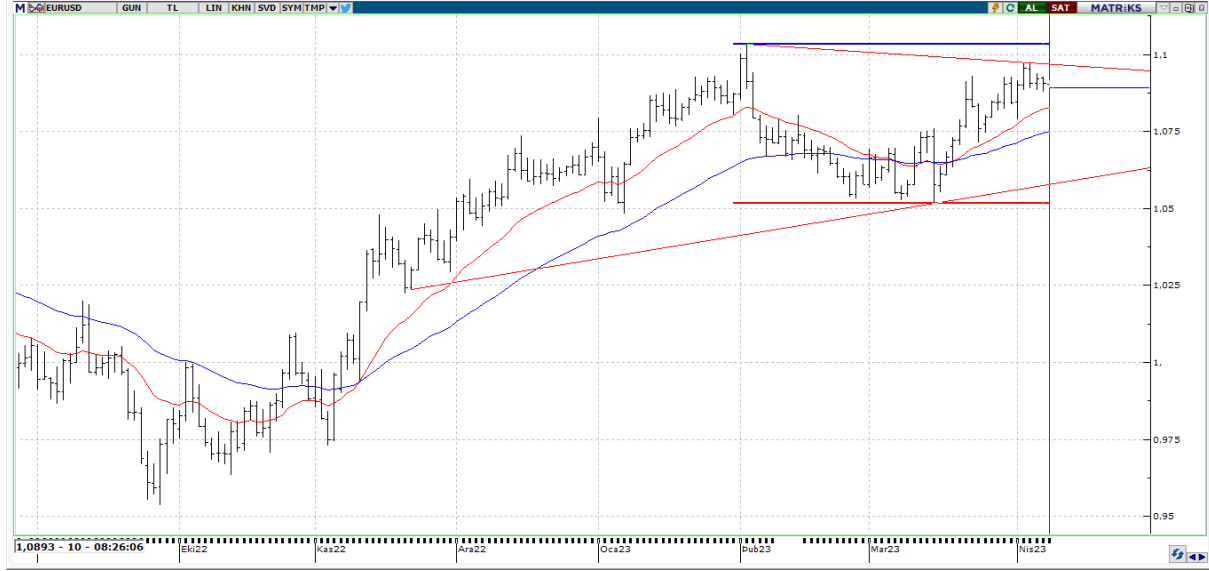
VIOP30 Endeks Nisan Kontratı, önceki işlem gününü 5475,75 uzlaşma fiyatından tamamladı. Haftalık periyotta bakıldığında % 2.39 oranında değer artışının gerçekleştiği kontratta, tepki denemelerinin zayıf kaldığını gözlemliyoruz. 5,450 seviyesi üzerinde kalıcılığı sağlaması durumunda, 5,700 ilk direnç seviyesi olarak karşımıza çıkabilir. 5,900 ve 6,150 sonraki seviyeler olarak hedeflenebilir. 5,500 altındaki olası sarkmalarda ise 5,200 desteğini önemle takip edeceğiz.

USDTRY



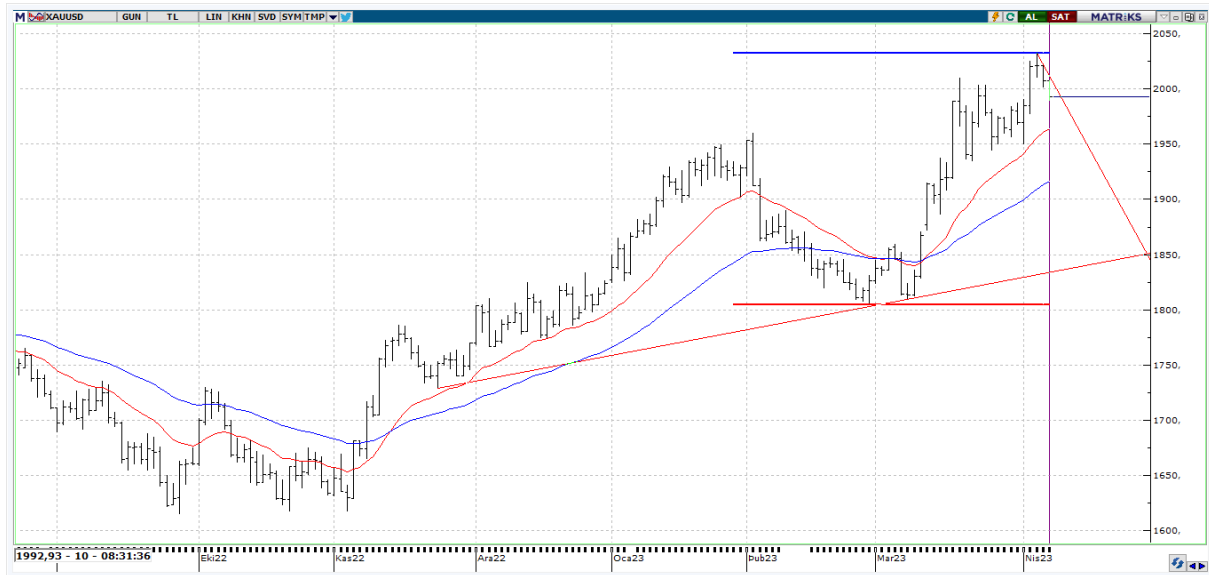
USDTRY 'de en yüksek 19,2747 seviyesi görülürken en düşük ise 19,2514 seviyesi test edildi. Yukarıda 19,45 ile 19,61 direnç seviyeleri takip edilecekken olası geri çekilmelerde ise 19,17 ile 19,00 destek seviyeleri takipte kalınabilir.

EURUSD



EURUSD paritesinde bu sabah itibariyle 1,0893 seviyeleri görülmekte. Haftanın ilk işlem gününde, EURUSD paritesinin sınırlı geri çekilmesi 1,0890 ile 1,0860 destek seviyelerini gündeme taşıyabilir. Pozitif yönlü beklentide ise 1,0900 seviyesi üzerindeki fiyatlamlara ihtiyaç duyulabilir.

XAUUSD



Ons altın tarafında \$1993,10 seviyeleri görülüyor. Ons Altın fiyatını teknik olarak değerlendirdiğimizde, % -0,73'lük bir geri çekilme olduğunu söyleyebiliriz. Geri çekilmeler devam ederse \$1980 ile \$1969 destek seviyeleri takibimizde olacak. Pozitif görünümün devam etmesi içinse \$1990 seviyesi üzerinde \$2010 ve de \$2020 seviyeleri önem kazanabilir.



EKONOMİK TAKVİM

ÜLKE	SAAT	VERİLER	BEKLENTİ	ÖNCEKİ
TR	10.00	İşsizlik Oranı	-	9.7%
TR	10.00	Ödemeler Dengesi (milyon usd)	-8.260	-9.848
EU	11.30	Sentix Endeksi	-	-11,1
US	17.00	İSTİHDAM EĞİLİM ENDEKSİ	-	118,29
US	17.00	Toptan Eşya Stokları (Revize) (Aylık)	-	0,2
US	17.00	Toptan Eşya Satışları (Aylık)	-	1