



BIST ENDEKSLERİ

ENDEKSLER	KAPANIŞ	DEĞİŞİM (%)			
		GÜN	HAFTA	AY	YIL
XU100	4.920	-1,29	2,22	2,22	-10,70
XU030	5.422	-1,82	2,41	2,41	-8,79
XBANK	4.403	-2,26	-1,90	-1,90	-12,42
XUSIN	8.033	-0,88	1,56	1,56	-9,78
XMADN	5007	-0,43	-0,87	-0,87	-24,33

YÜKSELEN / DÜŞEN PAYLAR

YÜKSELEN			DÜŞEN		
PAY	KAPANIŞ	DEĞİŞİM (%)	PAY	KAPANIŞ	DEĞİŞİM (%)
ALFAS	312,40	10,00	KCAER	16,88	-3,27
EUREN	11,36	9,97	TUPRS	79,45	-3,17
ULUUN	27,50	6,84	DOHOL	9,40	-3,09
AKFGY	3,69	4,83	SISE	43,66	-3,02
KLRHO	29,00	4,32	AKBNK	16,86	-2,88
TKNSA	18,23	4,17	GESAN	63,60	-2,68
TTKOM	18,19	3,65	GARAN	27,64	-2,68
ECILC	29,50	3,51	ENKAI	30,70	-2,60
TTRAK	542,70	3,37	EKGYO	6,38	-2,60
ALKIM	33,32	3,16	ISCTR	12,10	-2,58

XU100

**DESTEK:4883-4847-4774****DİRENC:4992-5065-5101****GENEL GÖRÜNÜM:**

Borsa günü düşüşle tamamladı. Borsa İstanbul'da BIST 100 endeksi, yüzde 1,29 değer kaybederek günü 4.919,87 puandan tamamladı. Bankacılık endeksi yüzde 2,26 ve holding endeksi yüzde 1,34 değer kaybetti. Sektör endeksleri arasında en fazla kazandıran yüzde 2,13 ile elektrik, en çok kaybettiren ise bankacılık oldu.

Küresel pay piyasalarının, ABD'de artan resesyon endişeleriyle karışık bir seyir izlediğini ifade edebiliriz. ABD'de ISM hizmet endeksi beklentileri karşılayamadı. ABD'de Tedarik Yönetim Enstitüsü (ISM) imalat dışı endeksi, martta aylık bazda 3,9 puan azalışla 51,2'ye düşerek beklentilerin altında kaldı. ABD'de dış ticaret açığı, şubatta aylık bazda yüzde 2,7 artarak 70,5 milyar dolara yükseldi. ABD'de özel sektör istihdamı martta beklentilerin altında kaldı. ABD'de özel sektör istihdamı, martta 145 bin kişiyle piyasa beklentilerinin altında artış kaydetti.

New York borsası karışık seyirle kapandı. New York borsası, resesyon endişelerinin güçlenmesiyle günü karışık seyirle tamamladı. Kapanışta Dow Jones endeksi yüzde 0,24 artışla 33.482,72 puana çıktı. S&P 500 endeksi yüzde 0,25 azalarak 4.090,38 puana ve Nasdaq endeksi yüzde 1,07 kayıpla 11.996,86 puana indi. ABD'de zayıf gelen ekonomik veriler resesyon endişelerini artırırken pay piyasalarında karışık bir seyir izlendi.

Veri gündeminde yurt içinde haftalık para ve banka istatistikleri, yurt dışında ise Çin'de hizmet sektörü (PMI), Almanya'da sanayi üretimi ve ABD'de haftalık işsizlik başvurularının öne çıkacağını belirtelim.

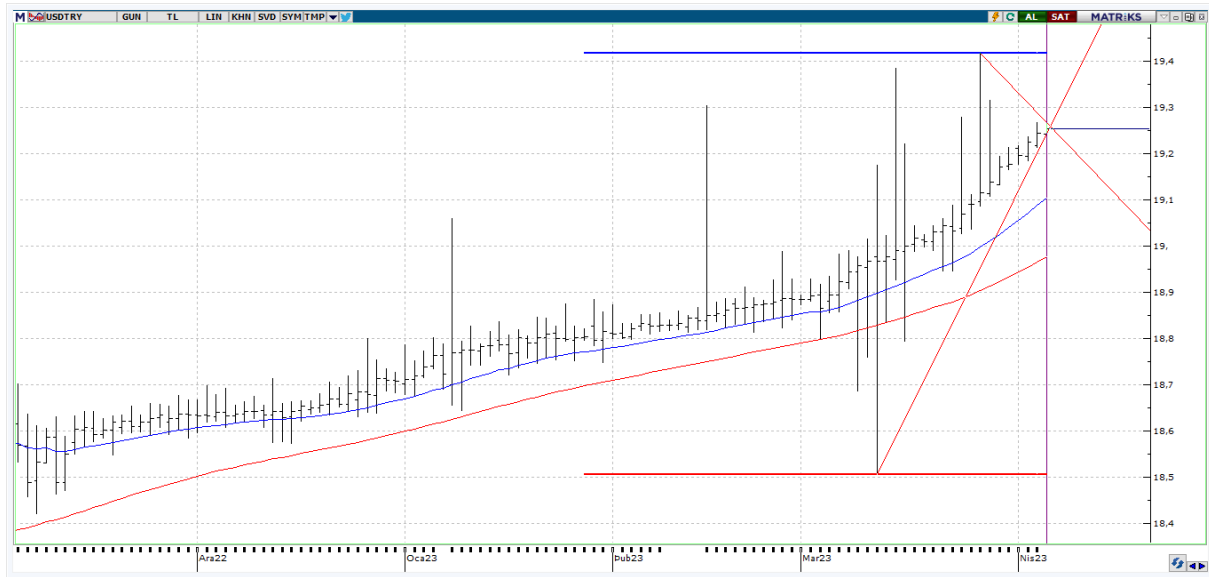
Bist100 tarafının yeni güne negatif başlamasını öngörüyoruz.

X30YV



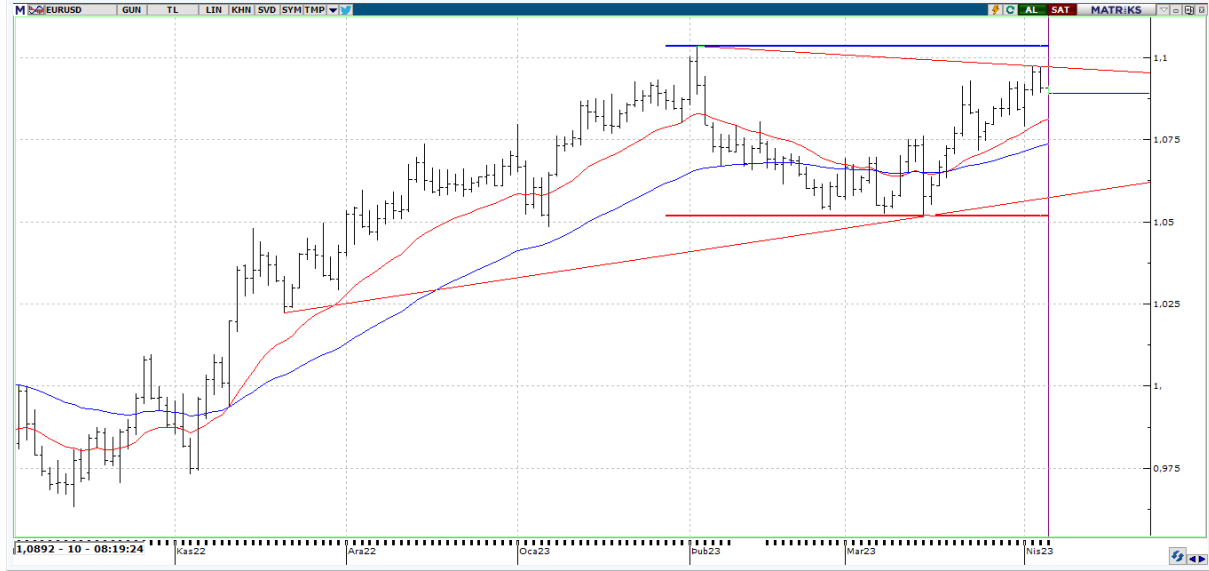
VİOP30 Endeks Nisan Kontratı, önceki işlem gününü 5516,00 uzlaşma fiyatından tamamladı. Kontratta dün yaşanan satışlar sonrasında 5440 seviyesi ara destek noktası olarak takip edilebilir. Bu desteğin aşağı yönlü kırılması ihtimalinde ise 5390 ile 5260 destek seviyeleri izlenebilir. Gün içinde oluşabilecek tepkilerde ise 5550 üzerinde 5600 seviyesi takip edilebilir.

USDTRY



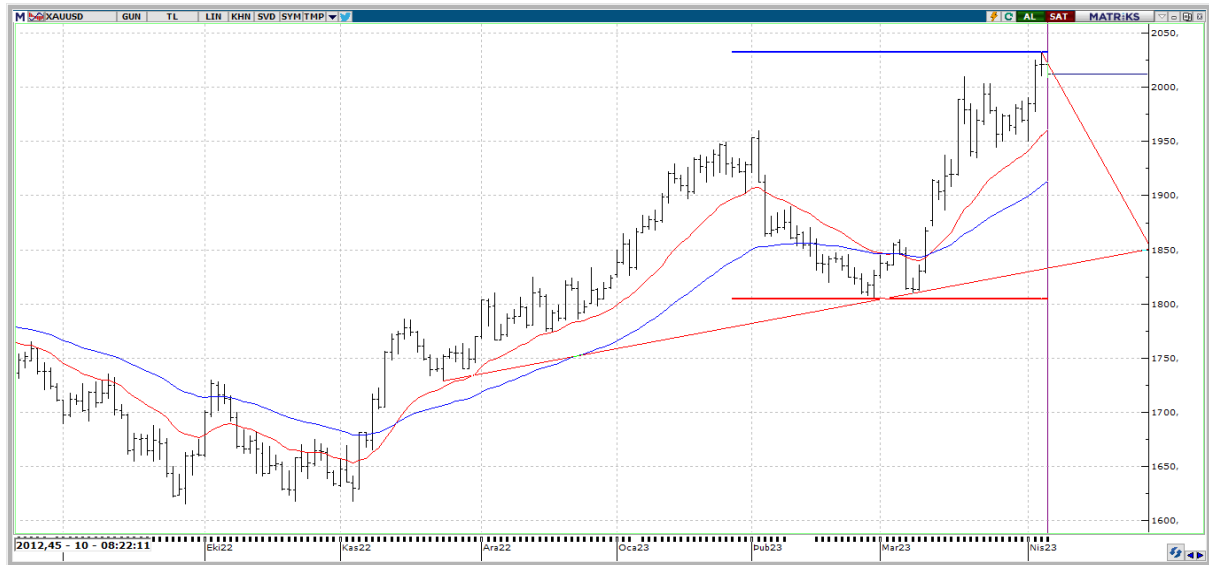
USDTRY 'de en yüksek 19,2678 seviyesi görülürken en düşük ise 19,2428 seviyesi test edildi. USDTRY fiyatını değerlendirdiğimizde, pozitif görünümüne devam eden kurda 19.2605, 19.2850, 19.4000 ve 19.5500 direnç seviyeleri kademeli olarak takip edilebilir. Geri çekilmelerde ise 19,1303 seviyesi aşağı yönde kırılırsa 19,0500 alt noktası dikkat çekebilir.

EURUSD



EURUSD paritesinde bu sabah itibariyle 1,0892 seviyeleri görülmekte. EURUSD paritesi kısa vadeli fiyatlamalarını teknik olarak değerlendirdiğimizde, yükseliş eğiliminin devam etmesi halinde 1,0990 ve 1,1025 seviyeleri takipte kalınabilir. Negatif senaryoda ise 1,0860 seviyesi altında yaşanabilecek düşüşlerde 1,0825 ve 1,0800 seviyeleri önem kazanabilir.

XAUUSD



Ons altın tarafında \$2012,42 seviyeleri görülüyor. Tepe seviye 2032,10 test edildikten sonra günlük periyotta bakıldığında bu sabah -0,40'lık bir geri çekilme var. Bu yıl itibariyle %10,38 artan değerli metal bu isteğini sürdürmesi halinde \$2040 - \$2050 - \$2070 direnç seviyelerini kademeli olarak test edebilir. Olası geri hareketlerde ise \$2008 ile \$1990 seviyeleri önem arz edebilir. Özetle ons altın \$1991 seviyesi üzerinde pozitif görünümüne devam edecektir.



EKONOMİK TAKVİM

ÜLKE	SAAT	VERİLER	BEKLENTİ	ÖNCEKİ
UK	09.00	Halifax Konut Fiyatları (Aylık)	-0,3	1,1
UK	09.00	Halifax Konut Fiyatları (Yıllık)	-	2,05
EU	10.30	SP Global İnşaat PMI	-	48,9
UK	11.30	SP Global/CIPS İnşaat PMI	53,5	54,6
US	14.30	CHALLENGER İŞTEN ÇIKARMALAR	-	77770
US	15.30	İlk İşsizlik Başvuruları	200000	198000
US	15.30	İşsizlik Başvuruları 4 Haftalık Ortalama	-	198250
US	15.30	Devam Eden İşsizlik Başvuruları	1699000	1689000
CA	15.30	İşsizlik Oranı	5,1	5
CA	17.00	MD İvey PMI	-	51,6