



## BIST ENDEKSLERİ

ENDEKSLER	KAPANIŞ	DEĞİŞİM (%)			
		GÜN	HAFTA	AY	YIL
XU100	4.896	-0,95	-2,70	-6,52	-11,13
XU030	5.387	-1,32	-2,72	-6,53	-9,38
XBANK	4.541	-3,12	-3,22	4,42	-9,68
XUSIN	8.055	-0,56	-3,06	-8,52	-9,54
VIOP	5.418,0	-1,54	-2,74	-8,29	-15,17

## YÜKSELEN / DÜŞEN PAYLAR

YÜKSELEN			DÜŞEN		
PAY	KAPANIŞ	DEĞİŞİM (%)	PAY	KAPANIŞ	DEĞİŞİM (%)
SKBNK	2,34	6,36	GUBRF	198,20	-5,12
ALBRK	2,81	5,24	GLYHO	8,23	-4,75
FENER	58,35	4,38	OYAKC	34,00	-4,44
DOHOL	9,34	3,66	ALKIM	32,04	-3,38
GARAN	28,36	3,43	AKSEN	29,14	-3,19
ASUZU	160,80	2,88	SASA	103,40	-3,09
CCOLA	211,00	2,78	HEKTS	28,10	-3,04
TAVHL	75,80	2,78	AYDEM	14,65	-2,98
KLRHO	27,82	2,73	AKSA	72,70	-2,87
ENKAI	28,84	2,71	YYLGD	31,98	-2,86

## XU100



**DESTEK:4851-4806-4731**

**DİRENC:4970-5045-5090**

**GENEL GÖRÜNÜM:** Borsa günü düşüşle tamamladı. Borsa İstanbul'da BIST 100 endeksi, yüzde 0,95 değer kaybederek günü 4.896,07 puandan tamamladı. Bankacılık endeksi yüzde 3,12, holding endeksi yüzde 0,95 değer kaybetti. Sektör endeksleri arasında en fazla kazandıran yüzde 2,06 ile inşaat, en çok kaybettiren ise bankacılık oldu.

ABD ekonomisi, 2022'nin dördüncü çeyreğinde yüzde 2,6 ile beklentilerin altında büyürken, yıl genelinde yüzde 2,1 büyüme kaydetti. Söz konusu dönemde GSYH verisinde aşağı yönlü revizyona gidilirken, piyasa beklentisi ekonominin son çeyrekte yüzde 2,7 büyümesi yönündeydi. ABD'de işsizlik maaşı başvuruları beklentileri aştı. ABD'de ilk kez işsizlik maaşı başvurusunda bulunanların sayısı, 25 Mart ile biten haftada 198 bine yükselerek beklentilerin üzerinde gerçekleşti.

ABD Merkez Bankası (Fed) ile Yabancı Varlıkları Kontrol Ofisi (OFAC), Wells Fargo'ya yaptırım riskinin yetersiz gözetimi nedeniyle 97,8 milyon dolar para cezası verdi. Fed, yaptırım uyum risklerinin geçmişteki yetersiz gözetimine dair Wells Fargo'ya verdiği cezaya ilişkin açıklama yaptı. Açıklamada, Wells Fargo'ya güvenli veya sağlam olmayan uygulamaları nedeniyle 67,8 milyon dolar para cezası verildiği bildirildi. Wells Fargo'nun yetersiz gözetiminin, bankanın 2010-2015 yıllarında yaklaşık 532 milyon dolarlık yasaklanmış işlemi gerçekleştirmek üzere yabancı bir bankaya platform sağlayarak ABD yaptırım düzenlemelerinin ihlal edilmesine imkan tanıdığı kaydedildi. NEW YORK (AA)

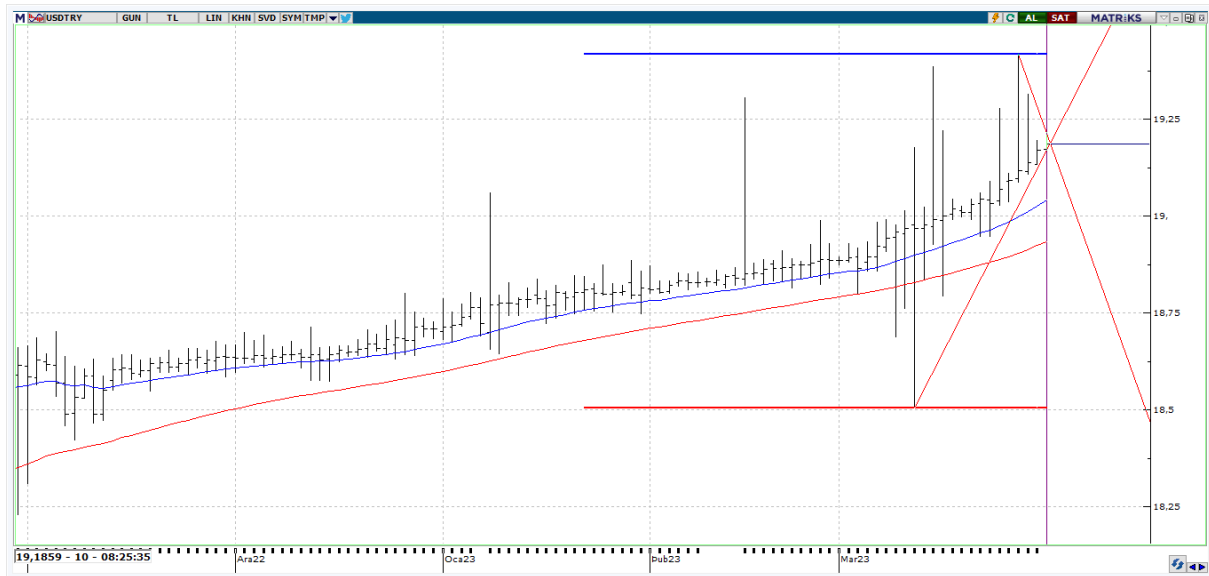
Bugün Avrupa Merkez Bankası (ECB) Başkanı Lagarde'ın açıklamaları ve uluslararası kredi derecelendirme kuruluşu Standard & Poor's'un (S&P) beklenen Türkiye değerlendirmesinin piyasaların odağında bulunacağını, veri gündeminde yurt içinde dış ticaret dengesi yurt dışında ise İngiltere'de büyüme, Euro Bölgesinde enflasyon, Çin'de imalat sanayi ve hizmet sektörü Satınalma Yöneticileri Endeksi (PMI), ABD'de Michigan Üniversitesi tüketici güven endeksi ile kişisel gelir ve harcamaların öne çıkacağını söyleyelim.

## X30YV



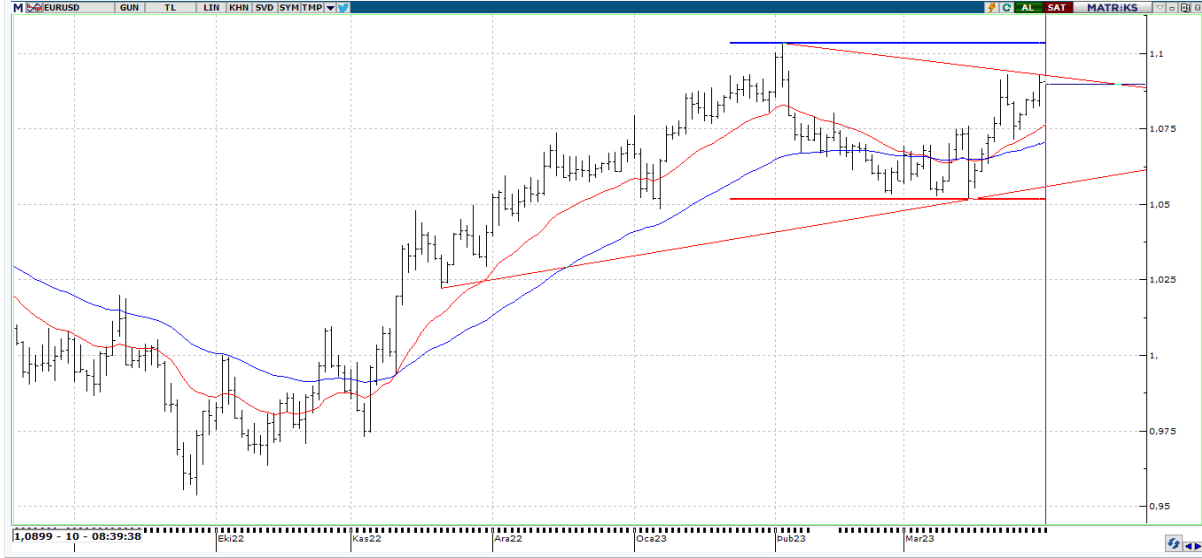
**VIOP30 Endeks Nisan Kontratı, önceki işlem gününü 5422,00 uzlaşma fiyatından tamamladı. Perşembe gününü % -1.54 oranında değer kaybıyla tamamlayan endekste, seans içi geri çekilmelerde 5,250 seviyesini ilk önemli destek noktası olarak izliyoruz. Hemen altında ise 5,180 ve 5,060 desteklerini önemsiyoruz. Toparlanmada ise 5,500 seviyesini ilk önemli direnç noktası olarak izleyeceğiz. Sonrasında 5,650 başta olmak üzere 5,750 ve 6,100 hedefleriyle yeni bir yükselişin gündeme gelebileceği ihtimalini göz önünde bulunduruyoruz.**

## USDTRY



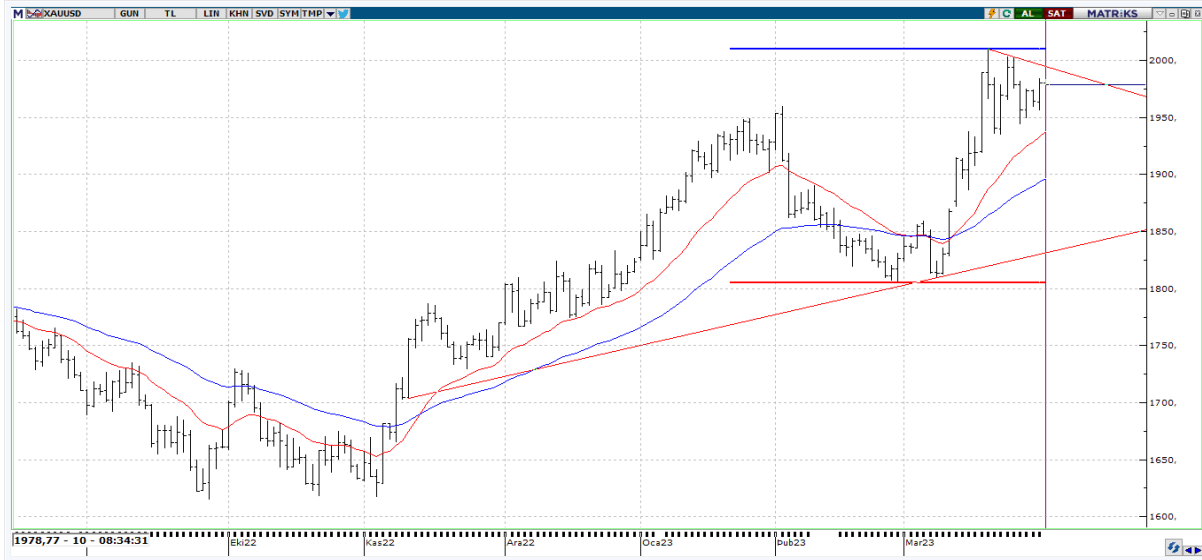
**USDTRY 'de en yüksek 19,2135 seviyesi görülürken en düşük ise 19,1706 seviyesi test edildi. Gelişmekte olan ülke para birimlerinin ABD Doları karşısında ayrıştığı haftanın son işlem gününde Türk Lirası yüzde 0,10'luk bir yükseliş ile 19,1932 seviyelerinde işlem görmekte.**

## EURUSD



**EURUSD paritesinde bu sabah itibariyle 1,0898 seviyeleri görülmekte. Parite 1,0825 – 1,0860 bölgesi üzerinde fiyatlandıkça, beklenti pozitif yönde oluşabilir. Yukarı yöndeki işlemlerin devam etmesi halinde 1,0930 ve 1,0955 seviyeleri gündeme taşınabilir. Negatif yönlü beklentide ise 1,0825 – 1,0860 bölgesi altında 1,0800 – 1,0775 aralığı olası geri çekilmelerde takip edilebilir.**

## XAUUSD



**Ons Altın tarafında \$1978,99 seviyeleri test ediliyor. Bankacılık krizi ile birlikte değerli metallerde önemli yükselişlerin görüldüğü birinci çeyrek geride kalırken bundan sonraki süreçte nasıl bir yol haritası izleneceği merak konusu. Bankacılık Krizi ve Enflasyon ile mücadele konusunda sıkı para politikası koşullarına devam etmek isteyen MB'larının tutumu değerli metallerin bundan sonraki seyri açısından oldukça önemli diyebiliriz.**



## EKONOMİK TAKVİM

ÜLKE	SAAT	VERİLER	BEKLENTİ	ÖNCEKİ
TR	10.00	Dış Ticaret Dengesi(milyon \$/aylık)	- 12.194	14.237
TR	10.00	Toplam İhracat (milyon usd/aylık)	18.638	19.369
TR	10.00	İhracatın İthalatı Karşılama Oranı % (yıllık)	60.5%	57.6%
TR	10.00	Toplam İthalat (milyon usd /aylık)	30.833	33.606
EU	12.00	Euro bölgesi enflasyonu ilk beklenti - Yıllık TÜFE	-	8,5
EU	12.00	Euro Area 'Flash' Inflation Estimate - All items ex-energy, food, alcohol, tobacco, y/y	-	5,6
EU	12.00	Euro Bölgesi işsizlik oranı	-	6,7
US	15.30	Kişisel Gelirler	-	0,6
US	15.30	Kişisel tüketim harcamaları (dolar)	-	1,8
US	15.30	Çekirdek PCE fiyat endeksi aylık değişim	-	0,6
US	15.30	PCE fiyat endeksi yıllık değişim	-	5,4
US	15.30	Çekirdek PCE fiyat endeksi yıllık değişim	-	4,7