



BIST ENDEKSLERİ

ENDEKSLER	KAPANIŞ	DEĞİŞİM (%)			
		GÜN	HAFTA	AY	YIL
XU100	4.943	2,74	-1,76	-5,62	-10,27
XU030	5.459	3,35	-1,42	-5,29	-8,17
XBANK	4.688	3,81	-0,10	7,79	-6,76
XUSIN	8.100	2,02	-2,52	-8,01	-9,03
VIOP	5.502,8	3,41	-1,22	-6,86	-13,84

YÜKSELEN / DÜŞEN PAYLAR

YÜKSELEN			DÜŞEN		
PAY	KAPANIŞ	DEĞİŞİM (%)	PAY	KAPANIŞ	DEĞİŞİM (%)
SASA	106,70	7,13	EUREN	11,20	-8,72
KCAER	16,83	6,32	AYDEM	15,10	-6,56
BRYAT	793,90	5,94	GWIND	17,30	-3,57
KORDS	74,20	5,32	SELEC	32,50	-1,87
BERA	11,73	5,20	PSGYO	6,14	-1,60
SAHOL	41,46	5,02	KZBGY	20,08	-1,47
ALKIM	33,16	4,94	BASGZ	13,42	-1,40
AKBNK	18,65	4,89	TUKAS	15,55	-1,40
GARAN	27,42	4,82	KOZAA	37,04	-1,38
TUPRS	536,50	4,70	NTHOL	11,46	-1,21

XU100



DESTEK:4815-4687-4622

DİRENC:5008-5073-5201

GENEL GÖRÜNÜM: Borsa günü yükselişle tamamladı. Borsa İstanbul'da BİST 100 endeksi, yüzde 2,74 değer kazanarak günü 4.943,18 puandan tamamladı. Bankacılık endeksi yüzde 3,81 ve holding endeksi yüzde 2,81 değer kazandı. Sektör endeksleri arasında en fazla kazandıran yüzde 4,16 ile kimya, petrol, plastik, en çok kaybettiren ise yüzde 2,68 ile elektrik oldu. Borsada işlem gören hisse senetleri içerisinde endekse dahil olan toplam 100 hisselerin, 77 tanesi değer kazanırken, 22 tanesi ise değer kaybetti. BİST 100 endeksine dahil hisselerin işlem hacimleri toplamı 56 Milyar TL (2.95 Milyar \$) oldu. Endeksin dolar bazında fiyatı ise 258.24\$ seviyesinde bulunuyor.

Küresel pay piyasalarında bankacılık sektörüne ilişkin endişelerin azalmasıyla risk iştahının arttığını söyleyebiliriz. New York borsası, dün yükselişle tamamladı. Kapanışta Dow Jones endeksi 300 puanın üzerinde değer kazandı ve yüzde 1 artışla 32.721,49 puana yükseldi. S&P 500 endeksi yüzde 1,42 artarak 4.027,40 puana ve Nasdaq endeksi yüzde 1,79 artışla 11.926,24 puana çıktı.

ABD Merkez Bankası (Fed) Finansal Kuruluşlardan Sorumlu Başkan Yardımcısı Michael Barr, banka iflaslarına ilişkin bugün de ABD Temsilciler Meclisi Finansal Hizmetler Komitesinde düzenlenen oturuma katıldı. Daha güçlü ve daha hızlı risk azaltıcı önlemlere ihtiyaç olduğunu belirten Barr, 100 milyar doların üzerinde varlığa sahip bankalar için daha güçlü sermaye ve likidite kurallarının gerektiğine dair görüşünü yineledi. Barr, SVB'yi faiz oranı riskine ilişkin modellemesi nedeniyle eleştirerek, gerçekte uyumlu olmadığını savundu.

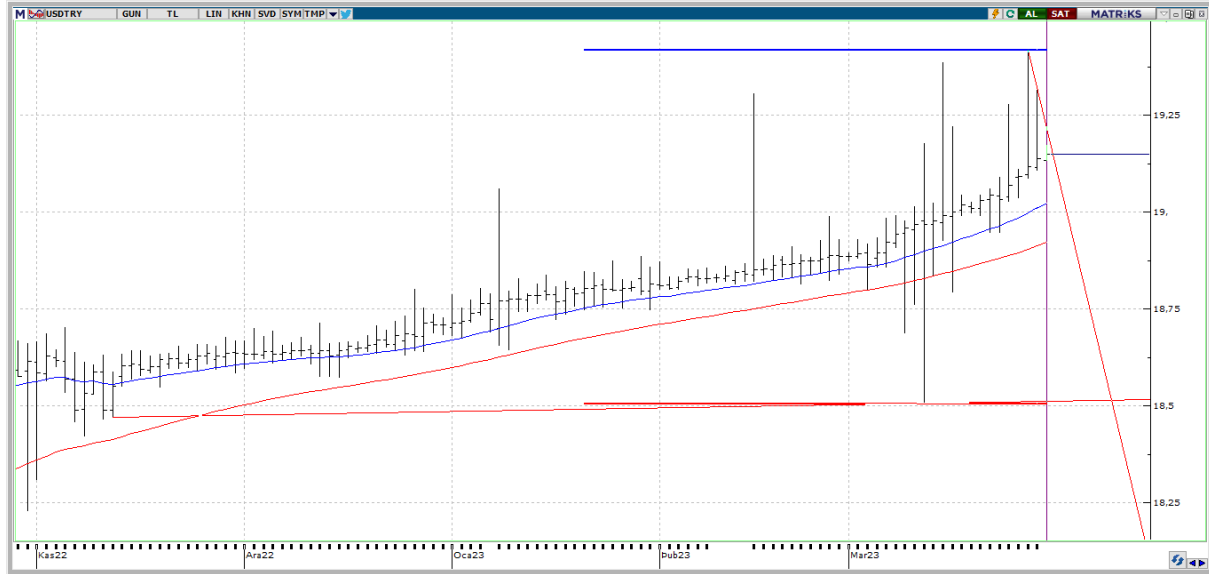
Yurt içinde Türkiye Cumhuriyet Merkez Bankası (TCMB) Para Politikası Kurulu toplantı özeti, ekonomik güven endeksi, haftalık para ve banka istatistikleri, yurt dışında ise ABD'de büyüme, Almanya'da enflasyon, Euro Bölgesi'nde tüketici güven endeksinin takip edileceğini bildirelim.

X30YV



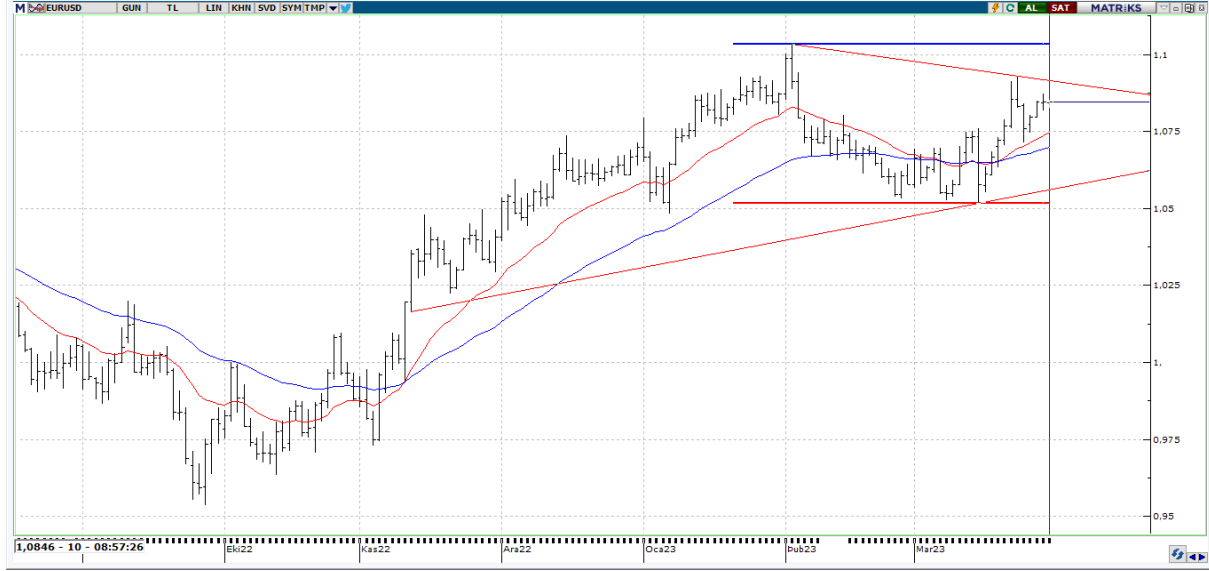
VİOP30 Endeks Nisan Kontratı, önceki işlem gününü 5502,50 uzlaşma fiyatından tamamladı. 5.600 seviyesinin üstünde ilk aşamada 5.900 seviyesi hedeflenebilir. Aşağı yönde ise 5.400 destek seviyesinin kırılması halinde 5.200 ve 5.000 seviyeleri önemli birer destek noktası olarak takip edilebilir.

USDTRY



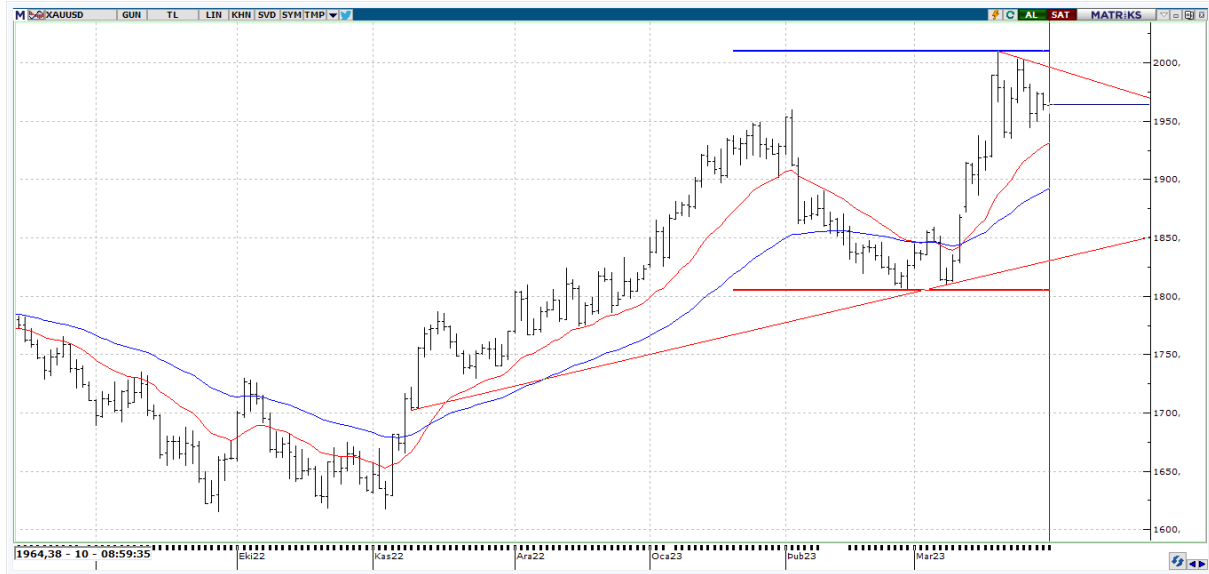
USDTRY 'de en yüksek 19,1733 seviyesi görülürken en düşük ise 19,1303 seviyesi test edildi. USDTRY 19,00 bölgesi üzerinde pozitif görünüme devam etmektedir. Yukarıda 19,22 ile 19,50 direnç seviyeleri olmakla birlikte olası gevşeme hareketlerinde 19,13 ile 19,05 destek seviyeleri takibimizde olacak. Kur tarafının bu ay itibariyle %1,40 artış gösterdiğini, yıl başından bu yana ise %2,35 arttığını ifade edebiliriz.

EURUSD



EURUSD paritesinde bu sabah itibariyle 1,0845 seviyeleri görülmekte. Dolar endeksinin kısa vadede yatay hareket etmesinin etkisiyle, EURUSD paritesinin biraz daha sınırlı fiyatlamalar sergilediğini gözlemliyoruz. Almanya öncü TÜFE, ABD büyüme oranı, işsizlik haklarından yararlanma başvuruları, deflatör ve Hazine Bakanı Yellen'ın konuşması parite üzerinde olası etkilerinden dolayı takibimizde olacak.

XAUUSD



Ons Altın tarafında \$1966,92 seviyeleri test ediliyor. Teknik olarak bakıldığında 1948 – 1970 bölgesi içerisinde seyrin devam etmesi karar aşamasında olduğu ve aşağı ya da yukarı yönlü hareketlerine göre yön çizilebileceği düşüncesiyle bu bölge üzerinde kalıcılık sağlanması durumunda 1980 ile 1990 seviyeleri takibe alınabilir. Aşağıda ise 1948 desteği izlenebilir.



EKONOMİK TAKVİM

ÜLKE	SAAT	VERİLER	BEKLENTİ	ÖNCEKİ
TR	10.00	TÜİK Ekonomik Güven Endeksi	-	99,1
IT	11.00	İŞSİZLİK ORANI	8	7,9
EU	12.00	İş Dünyası Ortam Endeksi	-	0,72
EU	12.00	Ekonomik Güven Endeksi	99,8	99,7
EU	12.00	Sanayi Güven Endeksi	0,2	0,5
EU	12.00	Hizmet Güven Endeksi	10,3	9,5
EU	12.00	Tüketici Güven Endeksi Nihai	-19,2	-19,2
US	15.30	GSYH (Nihai)	2,7	2,7
US	15.30	GSYH Satışlar (Nihai)	-	1,2
US	15.30	GSYH Tüketici Harcamaları (Nihai)	-	1,4
US	15.30	GSYH Deflator (Nihai)	3,9	3,9
US	15.30	Çekirdek PCE Fiyatları (Nihai)	4,3	4,3
US	15.30	PCE Fiyatları (Nihai)	-	3,7
US	15.30	İlk İşsizlik Başvuruları	196000	191000
US	15.30	İşsizlik Başvuruları 4 Haftalık Ortalama	-	196250
US	15.30	Devam Eden İşsizlik Başvuruları	1697000	1694000