



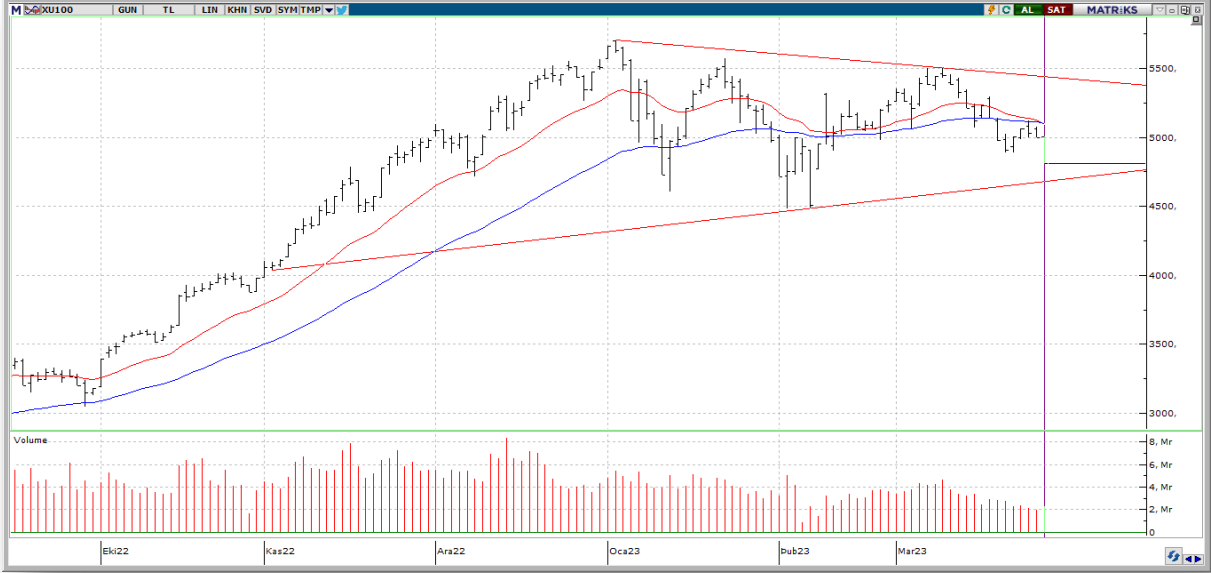
BIST ENDEKSLERİ

ENDEKSLER	KAPANIŞ	DEĞİŞİM (%)			
		GÜN	HAFTA	AY	YIL
XU100	4.811	-3,73	-4,38	-8,13	-12,66
XU030	5.282	-3,72	-4,62	-8,36	-11,15
XBANK	4.516	-3,55	-3,76	3,83	-10,19
XUSIN	7.940	-3,60	-4,45	-9,83	-10,83
VIOP	5.314,0	-3,34	-4,60	-10,05	-16,80

YÜKSELEN / DÜŞEN PAYLAR

YÜKSELEN			DÜŞEN		
PAY	KAPANIŞ	DEĞİŞİM (%)	PAY	KAPANIŞ	DEĞİŞİM (%)
KLRHO	26,76	9,94	BRYAT	763,90	-9,81
YYLGD	32,74	4,60	ASUZU	150,60	-8,17
CCOLA	202,60	2,79	ISDMR	34,16	-7,68
BIMAS	142,80	1,28	EKGYO	6,37	-7,41
PSGYO	6,24	0,48	GESAN	255,20	-7,30
EUREN	12,27	-0,41	KMPUR	89,30	-6,98
AEFES	62,75	-0,63	TTKOM	17,16	-6,84
ALBRK	2,63	-0,75	SMRTG	74,75	-6,56
AYDEM	16,16	-0,98	OYAKC	35,32	-6,51
KZBGY	20,38	-1,55	TCELL	30,94	-6,41

XU100

**DESTEK:4746-4682-4553****DİRENC:4940-5069-5134**

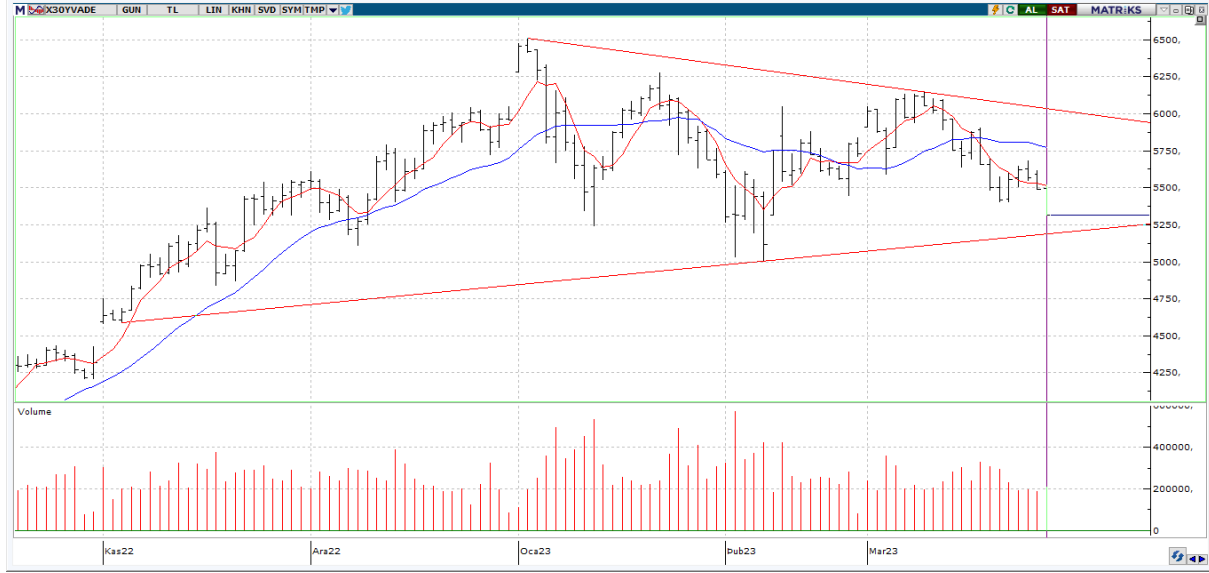
GENEL GÖRÜNÜM: Borsa günü düşüşle tamamladı. Kapanışa doğru sert satışların görüldüğü BİST 100 endeksi, günü yüzde 3.73 düşüşle, 4,811.45 puandan kapattı. Gün içerisinde en düşük 4,811.45, en yüksek 5,004.99 puanı gören BİST 100 endeksi, bir önceki kapanışının (186.35) puan altına indi. Endeksin dolar bazında fiyatı ise 251.67\$ seviyesinde bulunuyor. Borsada sektörel ve ulusal endekslerin 0 tanesi günü yükselişle tamamlarken 63 tanesi ise günü düşüşle tamamladı. En çok değer kazanan endeks %-0.89 artışla BIST TİCARET endeksi olurken, en çok değer kaybeden endeks %6.49 kayıpla BIST İLETİŞİM endeksi oldu. Borsada işlem gören hisse senetleri içerisinde endekse dahil olan toplam 100 hissenin, 5 tanesi değer kazanırken, 95 tanesi ise değer kaybetti. BİST 100 endeksinde dahil hisselerin işlem hacimleri toplamı 54 Milyar TL (2.82 Milyar \$) oldu.

Küresel tarafa baktığımızda New York borsasının da dün düşüşle kapattığını gözlemliyoruz. ABD'de 2 yıllık hazine tahvili getirileri yeniden yüzde 4'ün üzerine çıkarken, pay piyasalarında negatif bir seyir izlendi. ABD Merkez Bankası (Fed) Başkan Yardımcısı Michael Barr, ABD Senatosunda, son banka iflasları ve federal düzenleyicilerin müdahalesine ilişkin düzenlenen oturumda konuşma yaptı.

İflas eden Silikon Vadisi Bankası (SVB) yönetiminin, net faiz oranı ve likidite risklerini ele almakta başarısız olduğunu söyleyen Barr, SVB'nin gerekli önlemleri almadığını savundu. Barr, SVB'nin iflasından sonra Fed'in düzenlemelerini gözden geçirdiğine işaret ederek, 100 milyar doların üzerinde varlığa sahip firmalar için sermaye ve likidite standartlarını güçlendirme ihtiyacını öngördüğünü kaydetti.

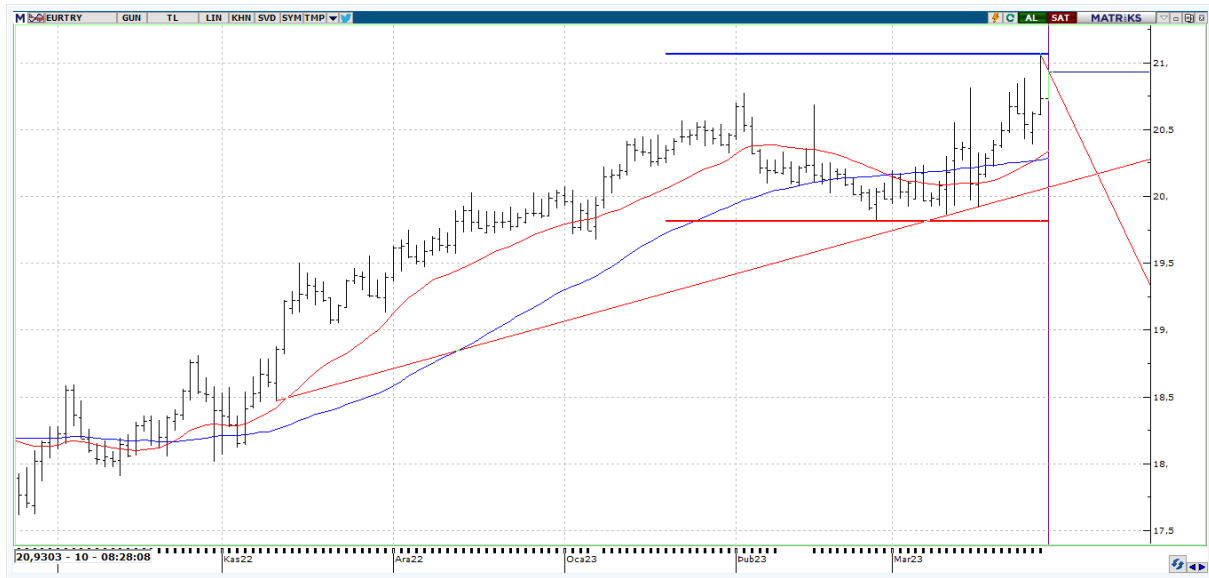
Yurt içinde veri gündeminin sakin olacağını, yurt dışında ise Almanya'da GfK tüketici güven endeksi ve ABD'de beklenen konut satışlarının takip edileceğini belirtelim. Bist100 endeksinin yeni güne tepki alımları ile başlamasını bekliyoruz.

X30YV



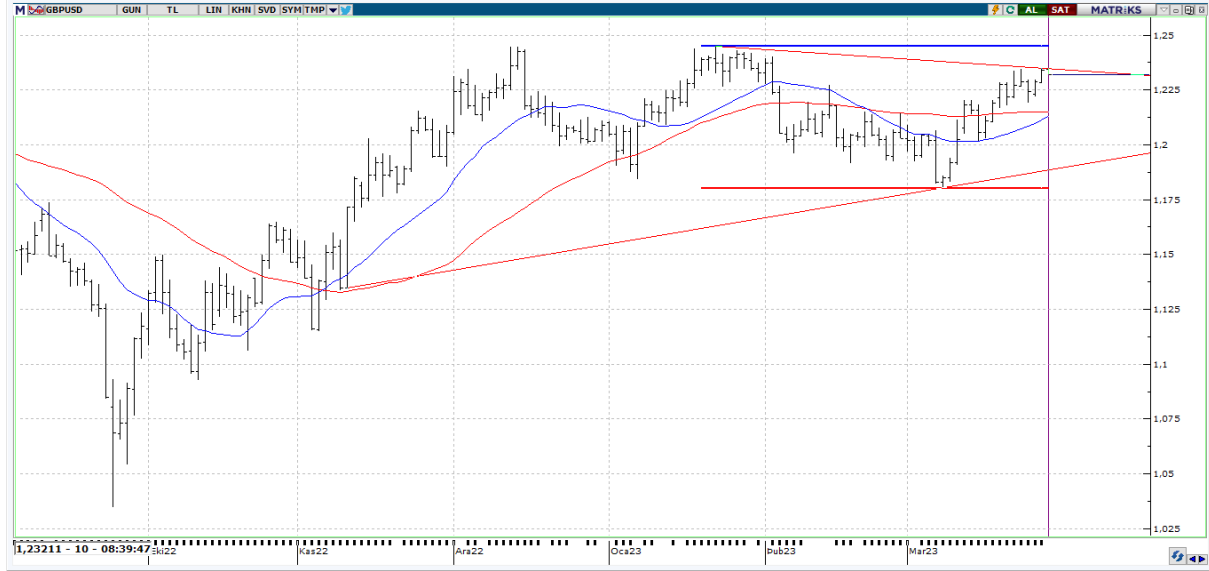
VİOP30 Endeks Nisan Kontratı, önceki işlem gününü 5321,25 uzlaşma fiyatından tamamladı. Salı gününü % - 3.34 oranında değer kaybıyla tamamlayan kontrat 5,400 altında satış baskısının devamı düşünüldüğünde 5,180 seviyesini ilk önemli destek noktası olarak izliyoruz. Kontratın yukarı yönlü potansiyel oluşturabilmesi için 5,500 ara direncinin aşılması gerektiğini ve sonraki aşamalarda 5,650 başta olmak üzere 5,750 ve 6,100 direnç seviyelerinin sırasıyla takibe alınabileceği düşüncesindeyiz.

EURTRY



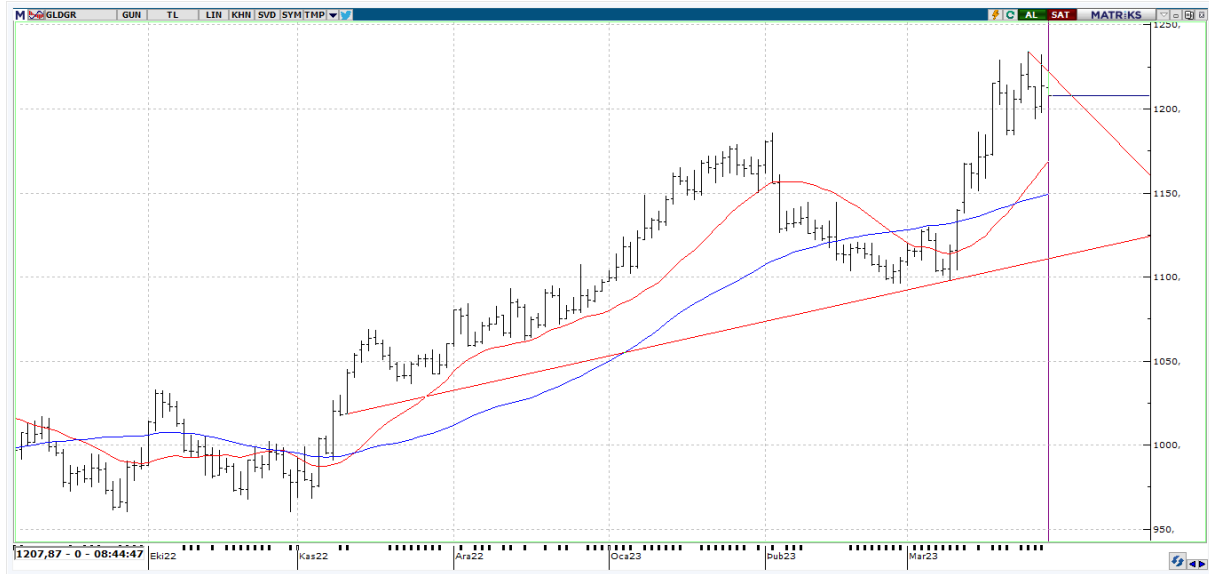
EURTRY 'de en yüksek 20,9387 seviyesi görülürken en düşük ise 20,7136 seviyesi test edildi. Yükseliş hareketinin görüldüğü Euro TL'de bu hafta itibariyle %1,93'lük bir artış olduğu görülmekte. Mart ayı başından itibaren ise %4,62'lik yükseliş olduğunu söylemek mümkün.

GBPUSD



GBPUSD paritesinde bu sabah itibariyle 1,23207 seviyeleri görülmekte. GBPUSD paritesini kısa vadede teknik açıdan incelediğimizde, pozitif yönlü beklentide 1,23500 seviyesi üzerinde 1,24555 ile 1,25850 direnç seviyeleri takip edilebilir. Sterlin Dolar paritesinin geri çekilmesi senaryosunda ise 1,22000 seviyesinin aşağı yönde kırılıp kırılmadığı fiyatlamamanın seyri açısından önemli rol oynayabilir.

GLDGR



Gram Altın tarafında 1207,77 TL seviyeleri test ediliyor. 1195-1205 bölgesi üzerinde fiyatlamaların sürmesi halinde 1220 ile 1240 seviyeleri görülebilir. Gram TL yakın geçmişte gördüğü 1234 TL zirve seviyesini yeniden test etmek isteyebilir. Olası geri çekilişlerde ise 1205 ile 1195 destekleri takip edilebilir. Bu ay itibariyle %8,83 kazandırdığını hatırlatalım.



EKONOMİK TAKVİM

ÜLKE	SAAT	VERİLER	BEKLENTİ	ÖNCEKİ
FR	09.45	TÜKETİCİ GÜVEN ENDEKSİ	81	82
IT	11.00	İŞSİZLİK ORANI	-	7,9
IT	11.00	AB Dışı Dış Ticareti Dengesi (Flaş)	-	-1360000000
UK	11.30	BOE Tüketici Kredileri	-	1597000000
UK	11.30	Mortgage Kredileri	-	2541000000
UK	11.30	Mortgage Onayları	40500	39637
US	14.00	MBA Mortgage Endeksi	-	3
US	17.00	Askıda Konut Endeksi	-	82,5
US	17.00	Askıda Konut Endeksi	-3	8,1
RU	18.00	Sanayi Üretimi	-1,5	-2,4
RU	18.00	Perakende Satışlar (Yıllık)	-11,1	-6,6
RU	18.00	İşsizlik Oranı	3,8	3,6
RU	18.00	Reel Ücretler (Yıllık)	0,5	0,6