



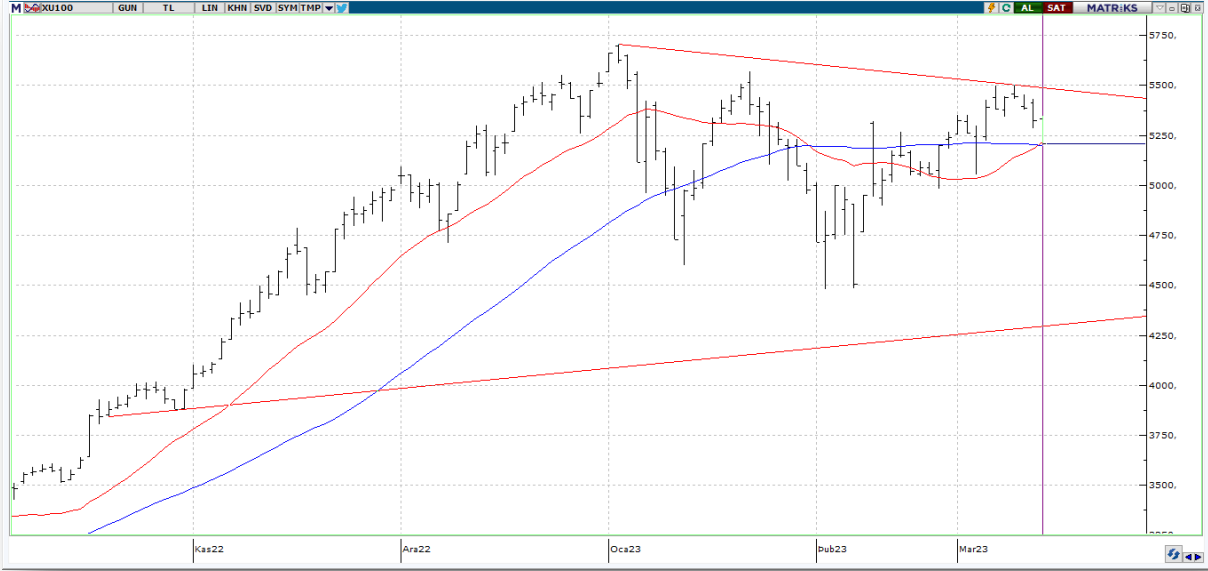
## BIST ENDEKSLERİ

ENDEKSLER	KAPANIŞ	DEĞİŞİM (%)			
		GÜN	HAFTA	AY	YIL
XU100	5.207	-2,18	-3,29	-0,57	-5,48
XU030	5.732	-2,34	-3,34	-0,54	-3,57
XBANK	4.854	-0,33	-4,67	11,61	-3,45
XUSIN	8.573	-2,41	-2,42	-2,64	-3,72
VIOP	5.783,0	-2,98	-4,02	-2,12	-9,46

## YÜKSELEN / DÜŞEN PAYLAR

YÜKSELEN			DÜŞEN		
PAY	KAPANIŞ	DEĞİŞİM (%)	PAY	KAPANIŞ	DEĞİŞİM (%)
BIOEN	19,00	7,16	ODAS	7,64	-7,84
GLYHO	10,12	6,53	BAGFS	29,90	-7,03
TURSG	10,31	2,59	GESAN	260,20	-6,77
AKSA	82,50	2,23	ALARK	72,60	-6,32
DOAS	129,50	2,05	BERA	12,53	-5,86
VESTL	57,00	1,97	ALGYO	65,30	-5,36
ASELS	57,95	1,93	SASA	112,90	-5,21
ISCTR	14,37	1,41	KZBGY	25,38	-5,09
FENER	53,40	1,33	PSGYO	6,61	-5,03
TMSN	56,35	1,17	TUKAS	17,77	-4,87

## XU100



**DESTEK:5160-5113-5019**

**DİRENÇ:5301-5394-5441**

**GENEL GÖRÜNÜM:** Borsa günü düşüşle tamamladı. Borsa İstanbul'da BİST 100 endeksi, yüzde 2,18 değer kaybederek günü 5.207,32 puandan tamamladı. Bankacılık endeksi yüzde 0,33, holding endeksi yüzde 2,09 değer kaybetti. Sektör endeksleri arasında en çok kazandıran yüzde 0,85 ile menkul kıymet yatırım ortaklığı, en çok kaybettiren ise yüzde 3,61 ile kimya, petrol, plastik oldu.

Borsada işlem gören hisse senetleri içerisinde endekse dahil olan toplam 100 hisselerin, 17 tanesi değer kazanırken, 81 tanesi ise değer kaybetti. BİST 100 endeksine dahil hisselerin işlem hacimleri toplamı 75 Milyar TL (3.93 Milyar \$) oldu. Endeksin dolar bazında fiyatı ise 274.28\$ seviyesinde bulunuyor.

ABD'de Tüketici Fiyat Endeksi (TÜFE), şubatta aylık yüzde 0,4 ve yıllık yüzde 6 artarak piyasa beklentilerine paralel gerçekleşti. ABD'nin bankacılık sektörüne ilişkin endişelere karşın ülkede açıklanan şubat ayına ilişkin enflasyon verilerinin ABD Merkez Bankası'nın (Fed) 25 baz puanlık faiz artırımına gideceğine yönelik ihtimalleri güçlendirdiğini ve ABD ve Avrupa borsalarının pozitif seyrettiğini ifade edebiliriz.

New York borsası dün yükselişle kapandı. Kapanışta Dow Jones endeksi 300 puanın üzerinde değer kazandı ve yüzde 1,03 artışla 32.145,80 puana yükseldi. S&P 500 endeksi yüzde 1,67 artarak 3.920,02 puana ve Nasdaq endeksi yüzde 2,14 artışla 11.428,15 puana çıktı.

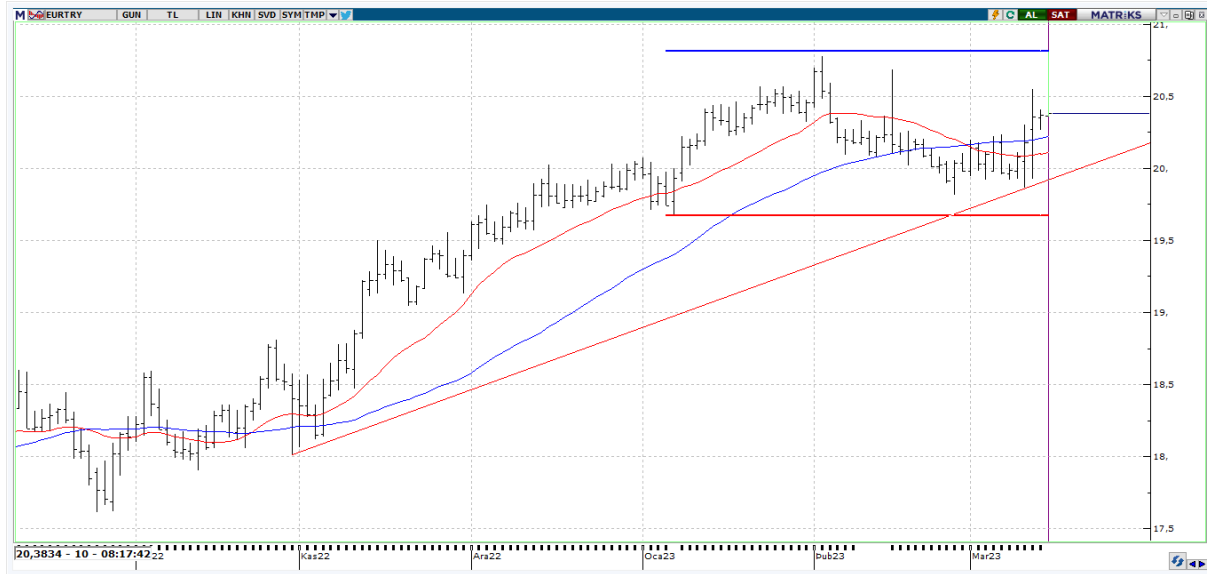
Yurt içinde bütçe dengesi, konut satış istatistikleri, yurt dışında ise ABD'de Üretici Fiyat Endeksi (ÜFE), perakende satışlar, New York Fed imalat sanayi endeksi, Euro Bölgesi'nde sanayi üretimi, Çin'de sanayi üretimi ve işsizlik oranının öne çıkacağını dile getirelim. Bist100 endeksinin ise yeni güne hafif alımlarla başlaması beklenebilir.

## X30YV



**VİOP30 Endeks Nisan Kontratı, önceki işlem gününü 5789,75 uzlaşma fiyatından tamamladı. Endeks tarafında kısa vadeli düşüşün devam edebilmesi için 5.700 destek seviyesinin aşağı yönlü kırılması gerektiği düşüncesindeyiz. Hemen altında 5.650 ve 5.610 seviyeleri takip edeceğimiz destek seviyeleri olarak karşımıza çıkabilir. Toparlanma sürecinde ise 5.800 seviyesi üzerinde 6.000 ve de 6.200 seviyeleri hedeflenebilir.**

## EURTRY



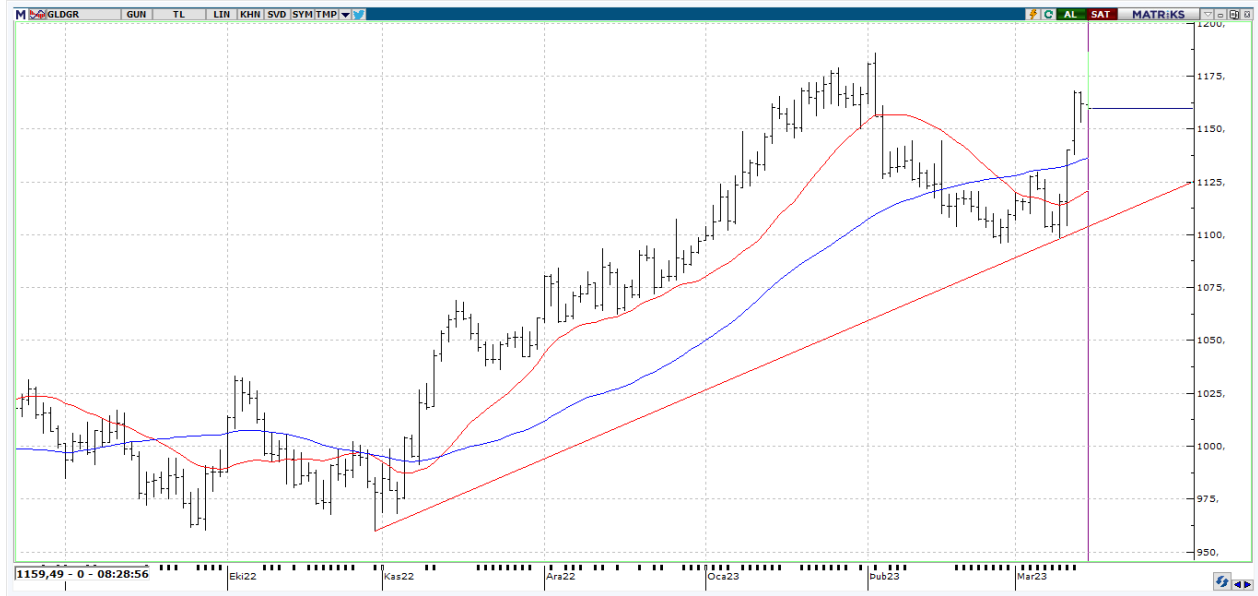
**EURTRY 'de gün içi en yüksek 20,8100 seviyesi görülürken en düşük ise 20,3544 seviyesi test edildi. EURTRY paritesini orta vadede teknik olarak incelediğimizde, 19,7000 – 20,1000 bölgesi üzerinde pozitif görünüm devam edecekken 20,6600 ve 20,8100 seviyeleri direnç oluşturabilir. Negatif beklentide ise 19,7000 ile 19,4000 destek seviyeleri önem kazanabilir.**

## GBPUSD



**GBPUSD paritesinde bu sabah itibariyle 1,21570 seviyeleri görülmekte. Parite 1,20650 – 1,21000 bölgesi üzerinde yükseliş eğiliminin sürmesi halinde 1,21820 İLE 1,22038 direnç seviyeleri takip edilebilir. 1,20650 – 1,21000 bölgesi altında ise 1,20500 ve 1,20000 seviyeleri ile karşılaşılabilir.**

## GLDGR



**Gram altın tarafında 1159,35 TL fiyatlaması görülüyor. Kısa vadede fiyatlamalar 1144,00 – 1150,00 bölgesi üzerinde hareket ettiği müddetçe yükseliş eğilimi devam edebilir. Negatif yönlü beklentinin ön plana çıkabilmesi için ise 1144,00 – 1150,00 bölgesi altına sarkması gerektiği kanaatindeyiz. Gold Gram son 7 günlük periyotta bakıldığında %5,01 primli seyrediyor diyebiliriz.**



## EKONOMİK TAKVİM

ÜLKE	SAAT	VERİLER	BEKLENTİ	ÖNCEKİ
TR	11.00	Merkezi Yönetim Bütçe Gelirleri (aylık, mln tl)	-	289.078
TR	11.00	Merkezi Yönetim Bütçe Dengesi (aylık, mln tl)	-	-32.243
TR	11.00	Merkezi Yönetim Bütçe Giderleri (aylık, mln tl)	-	321.320
TR	11.00	Merkezi Yönetim Bütçe Faiz Dışı Dengesi (aylık, mln tl)	-	-10.883
EU	13.00	Sanayi Üretimi (Aylık)	0,4	-1,1
EU	13.00	Sanayi Üretimi (Yıllık)	0,2	-1,7
UK	15.30	Yıllık Bütçe Açıklaması	-	-
US	15.30	Çekirdek Perakende Satışlar (Aylık) (Şub )	-0,1%	2,3%
US	15.30	Üretici Fiyat Endeksi (ÜFE) (Aylık) (Şub )	0,3%	0,7%
US	15.30	Perakende Satışlar (Aylık) (Şub )	-0,3%	3,0%
US	17.30	Ham Petrol Stokları	0,555M	-1,694M