



BIST ENDEKSLERİ

ENDEKSLER	KAPANIŞ	DEĞİŞİM (%)			
		GÜN	HAFTA	AY	YIL
XU100	5.237	0,77	3,53	5,24	-4,93
XU030	5.764	0,42	3,62	5,14	-3,05
XBANK	4.349	-0,01	7,20	3,64	-13,50
XUSIN	8.805	0,65	2,05	8,37	-1,11
VIOP	5.732,0	-0,62	3,05	2,48	-8,51

YÜKSELEN / DÜŞEN PAYLAR

YÜKSELEN			DÜŞEN		
PAY	KAPANIŞ	DEĞİŞİM (%)	PAY	KAPANIŞ	DEĞİŞİM (%)
ISDMR	44,98	9,98	YYLGD	32,08	-3,84
SMRTG	78,40	9,04	BUCIM	7,30	-2,93
GESAN	250,60	7,05	AKSA	91,60	-2,66
AGHOL	88,45	6,31	SELEC	39,16	-2,59
ZOREN	5,18	5,50	CIMSA	124,50	-2,35
AEFES	55,70	5,39	KORDS	81,80	-2,33
ENKAI	32,72	5,21	ISCTR	11,36	-2,24
OYAKC	50,70	4,93	BRYAT	857,30	-2,22
KMPUR	111,00	4,72	KLRHO	20,72	-2,17
BERA	11,82	4,23	ALKIM	31,48	-2,11

XU100

**DESTEK:5189-5142-5104****DİRENC:5275-5313-5360**

GENEL GÖRÜNÜM: Borsa günü yükselişle tamamladı. Borsa İstanbul'da BIST 100 endeksi, yüzde 0,77 değer kazanarak günü 5.237,33 puandan tamamladı. Bankacılık endeksi yüzde 0,01 değer kaybederken, holding endeksi yüzde 1,40 değer kazandı. Sektör endeksleri arasında en çok kazandıran yüzde 4,51 ile inşaat, en çok kaybettiren ise yüzde 0,98 ile gayrimenkul yatırım ortaklığı oldu. Borsada işlem gören hisse senetleri içerisinde endekse dahil olan toplam 100 hissenin, 55 tanesi değer kazanırken, 43 tanesi ise değer kaybetti. BİST 100 endeksine dahil hisselerin işlem hacimleri toplamı 93 Milyar TL (4.94 Milyar \$) oldu. Endeksin dolar bazında fiyatı ise 277.13\$ seviyesinde bulunuyor.

Türkiye ekonomisi 2022'de yüzde 5,6, geçen yılın son çeyreğinde yüzde 3,5 büyüdü. Gayrisafi Yurt İçi Hasıla 4.Çeyrekte zincirlenmiş hacim endeksi olarak yıllık +3.5% (önceki: +3.9%). Kişi başına GSYH, 2022 yılında 10 bin 655 dolar olduğu görülüyor.(TÜİK)

ABD'de tüketici güveni şubatta gerilemeye devam etti. ABD'de Conference Board Tüketici Güven Endeksi, şubatta aylık bazda 3,1 puan azalarak 102,9'a düştü. ABD Ticaret Bakanlığı, ocak ayına ait mal ticareti dengesi, toptan eşya ve perakende stoklarına ilişkin verileri açıkladı. Buna göre, öncü dış ticaret açığı olarak adlandırılan mal ticareti açığı, ocakta bir önceki aya kıyasla yüzde 2 artarak 91,5 milyar dolara yükseldi.

Fed'in mart, mayıs ve haziran ayı toplantılarında 25'er baz puanlık faiz artışına gideceğine kesin gözüyle bakıldığını , açıklanacak verilerin ve yetkililerin sözlü yönlendirmelerinin piyasalarda oynaklığın sürmesine neden olabileceğini ifade edebiliriz.

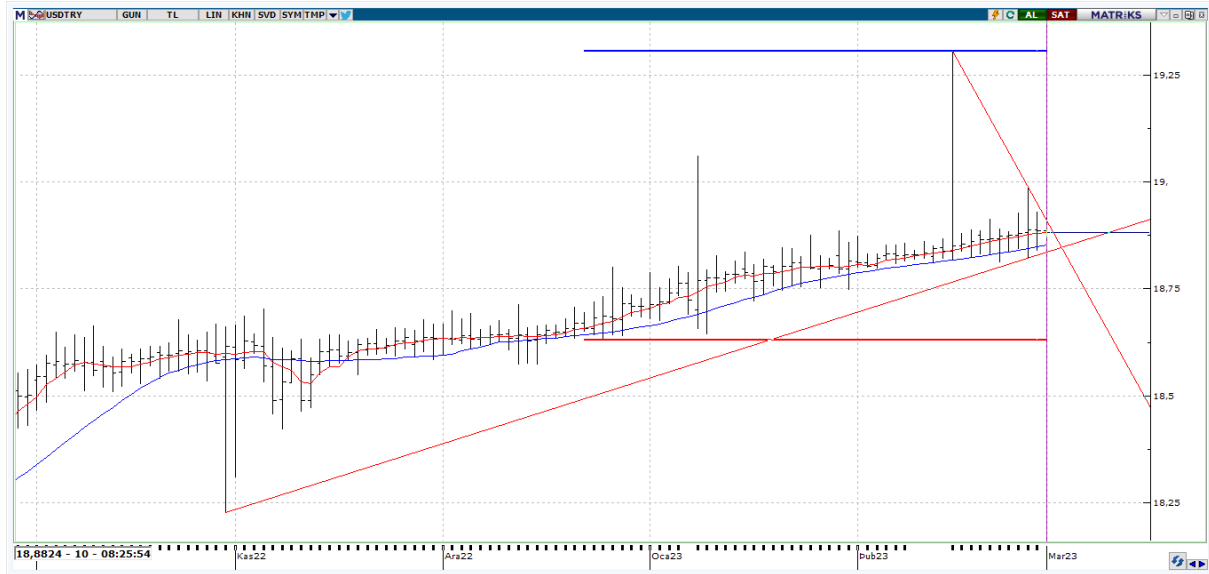
İngiltere Merkez Bankası (BoE) Başkanı Andrew Bailey'in açıklamalarının takip edileceğini belirtelim. Yurt içinde imalat sanayi Satınalma Yöneticileri Endeksi (PMI), yurt dışında ise dünya genelinde açıklanacak imalat sanayi PMI, Almanya'da enflasyonun piyasaların odağında olacağını söylemek mümkün. Endeks tarafında hafif alımlar görülebilir.

X30YV



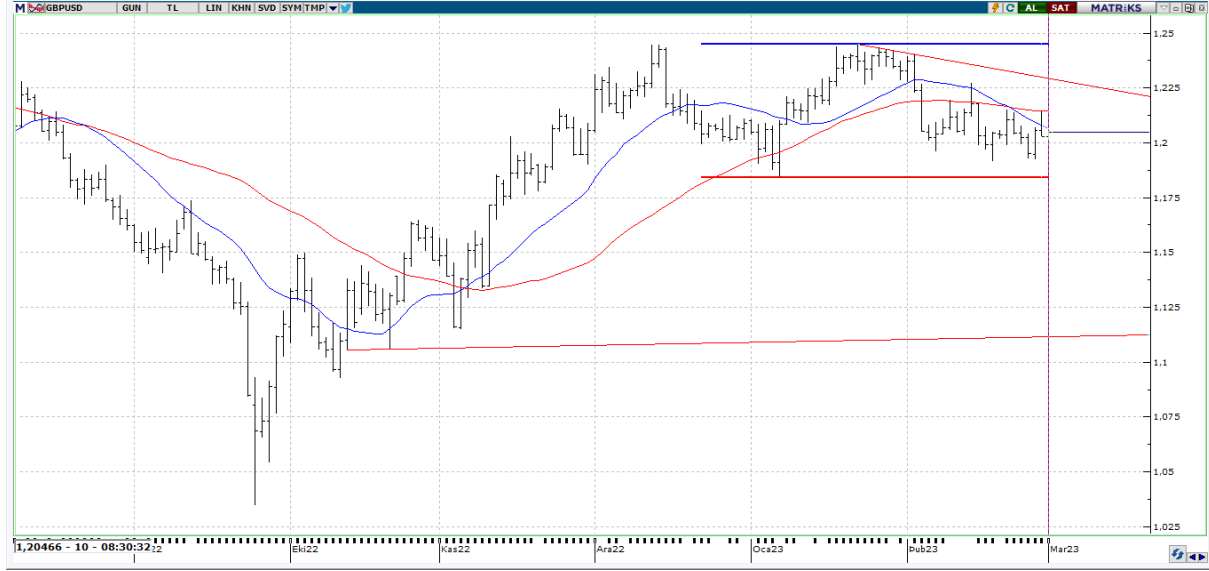
VIOP30 Endeks Nisan Kontratı, önceki işlem gününü 5902,75 uzlaşma fiyatından tamamladı. Kısa vadede yükseliş eğilimini arttırarak, 5.950 seviyesinin üzerine çıkılması durumunda ilk etapta 6.300 seviyesi direnç seviyesi olarak karşımıza çıkabilir. Aşağı yönde ise kısa vadeli düşüşün devam etmesi söz konusu olursa 5.810 destek seviyesinin aşağı yönlü kırılması gerekmektedir. Olası bir durumda 5.850/5.810 destek noktaları olarak takip edilebilir.

USDTRY



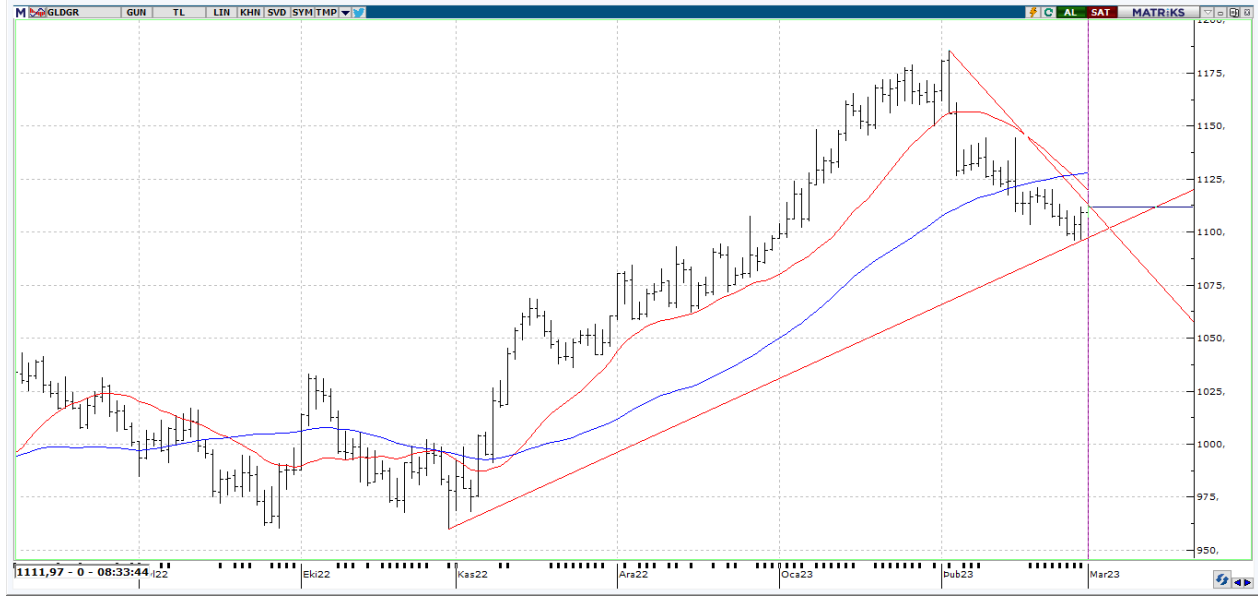
USDTRY 'de gün içi en yüksek 18,8881 seviyesi görülürken en düşük ise 18,8712 seviyesi test edildi. Gelişmekte olan ülke para birimlerinin ABD Doları karşısında ayrıştığı sabahta Türk Lirası 0,04 performans sergileyerek 18,88 seviyelerinde işlem görüyor. USDTRY 18,75 seviyesi üzerinde kaldığı sürece pozitif trend görünümüne devam etmektedir.

GBPUSD



GBPUSD paritesinde bu sabah itibariyle 1,20469 seviyeleri görülmekte. Sterlin, Dolar endeksinin kısa vadede yükselişlerini baskılamasının etkisiyle, düşüşlerini bir miktar da olsa sınırlandırdığı görülüyor. Parite 1,2000 – 1,2065 bölgesi içerisinde hareket ettiği sürece, beklenti karar aşamasında olduğu yönündedir.

GLDGR



Gram Altın tarafında kısa vadeli fiyatlamalarda 1105,00TL – 1115,00TL bölgesini takip ediyoruz. Pozitif yönlü beklentide 1120,00TL ve 1125,00TL seviyeleri yeniden gündeme gelebilir. Negatif yönlü beklentinin desteklenmesi için ise 1105,00 seviyesi altında görülebilecek kalıcı fiyatlamalarda 1100,00TL ve 1095,00TL seviyeleri takibimizde olacak.



EKONOMİK TAKVİM

ÜLKE	SAAT	VERİLER	BEKLENTİ	ÖNCEKİ
TR	10.00	Türkiye İmalat Sanayi PMI	-	50,1
UK	12.30	İmalat Satın Alma Müdürleri Endeksi (PMI) (Şub)	49,2	49,2
UK	13.00	BoE Başkanı Bailey Konuşuyor	-	-
US	18.00	ISM İmalat Satın Alma Müdürleri Endeksi (PMI) (Şub)	48,0	47,4
US	18.30	Ham Petrol Stokları	0,440M	7,648M