



## BIST ENDEKSLERİ

ENDEKSLER	KAPANIŞ	DEĞİŞİM (%)			
		GÜN	HAFTA	AY	YIL
XU100	5197	2,74	2,74	4,44	-5,66
XU030	5739	3,18	3,18	4,70	-3,46
XBANK	4349	7,21	7,21	3,65	-13,49
XUSIN	8748	1,40	1,40	7,67	-1,75
XMADN	5869	-3,42	-3,42	-8,36	-11,30

## YÜKSELEN / DÜŞEN PAYLAR

YÜKSELEN			DÜŞEN		
PAY	KAPANIŞ	DEĞİŞİM (%)	PAY	KAPANIŞ	DEĞİŞİM (%)
RODRG	67,65	10,00	CMBTN	630,00	-7,95
KRSTL	9,68	10,00	KONYA	3700,00	-7,51
BFREN	5237,10	10,00	METUR	5,32	-7,48
AKSA	94,10	9,99	QNBFL	86,00	-7,43
GUBRF	234,80	9,99	BALAT	18,72	-6,40
EPLAS	43,20	9,99	ISKUR	701.000,00	-6,16
FLAP	11,24	9,99	GOLTS	148,90	-6,12
PCILT	28,44	9,99	BUCIM	7,52	-5,41
AFYON	12,35	9,97	SNKRN	30,28	-5,37
BRSAN	84,40	9,97	MEDTR	31,50	-5,01

## XU100

**DESTEK:5050-4903-4826****DİRENÇ:5274-5351-5497**

**GENEL GÖRÜNÜM:** Borsa günü yükselişle tamamladı. BİST 100 endeksi, günü yüzde 2.74 artışla, 5,197.44 puandan kapattı. Gün içerisinde en düşük 4,980.06, en yüksek 5,204.09 puanı gören BİST 100 endeksi, bir önceki kapanışının 138.69 puan üzerine çıktı. Endeksin dolar bazında fiyatı ise 275.04\$ seviyesinde bulunuyor.

Borsada sektörel ve ulusal endekslerin 54 tanesi günü yükselişle tamamlarken 9 tanesi ise günü düşüşle tamamladı. En çok değer kazanan endeks %7.21 artışla BIST BANKA endeksi olurken, en çok değer kaybeden endeks %3.42 kayıpla BIST MADENCİLİK endeksi oldu.

Borsada işlem gören hisse senetleri içerisinde endekse dahil olan toplam 100 hisselerin, 74 tanesi değer kazanırken, 23 tanesi ise değer kaybetti. BİST 100 endeksine dahil hisselerin işlem hacimleri toplamı 85 Milyar TL (4.51 Milyar \$) oldu.

ABD Merkez Bankası'nın (Fed) nihai faiz oranını beklenenden daha yüksek bir noktada belirleyeceğine yönelik fiyatlamalarla küresel piyasaların haftanın ilk gününde dalgalı bir seyir izlediğini söylemek mümkün.

Fed'in Mart, Mayıs ve Haziran ayı toplantılarında 25'er baz puanlık faiz artışına gideceğine kesin gözüyle bakıldığını, ayrıca hafta boyunca takip edilecek yoğun makroekonomik veri takviminin yakından izleneceğini ifade edebiliriz.

Yurt içinde büyüme, yurt dışında ise hizmet Üretici Fiyat Endeksi (ÜFE), yurt dışında ise Japonya'da sanayi üretimi, perakende satışlar, ABD'de tüketici güven endeksi, konut fiyat endeksi, Richmond Fed imalat sanayi endeksi, toptan eşya stoklarının öne çıktığını belirtelim.

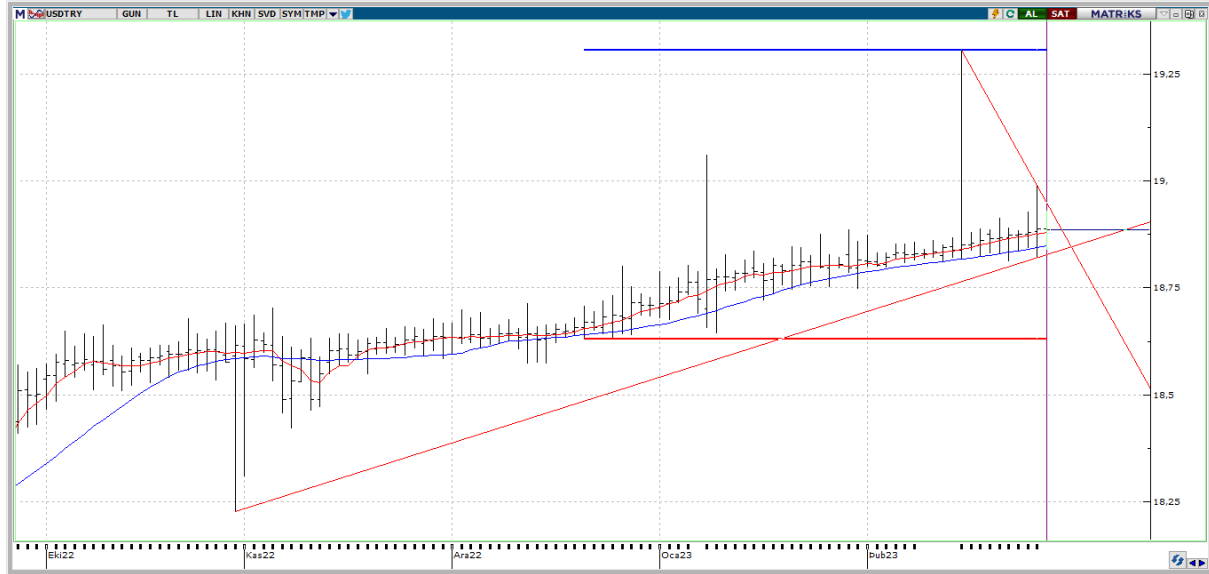
**Bist100 endeksinin yeni güne pozitif bir başlangıç yapacağı kanaatindeyiz.**

## X30YV



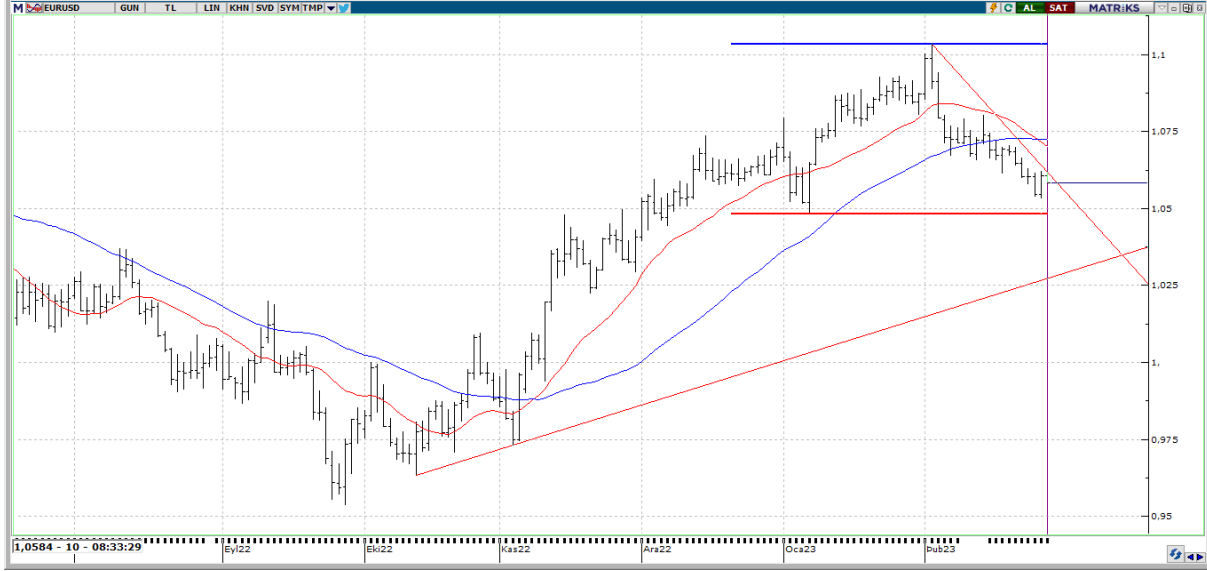
**VIOP30 Endeks Şubat Kontratı, önceki işlem gününü 5767,75 uzlaşma fiyatından tamamladı. Haftanın ilk işlem gününde %3.60 oranında değer artışının gerçekleştiğini gözlemledik. 5,500 seviyesini ilk önemli destek noktası olarak izlemeyi sürdürüyoruz. Yukarıda ise 5,900 seviyesini hedefleyecek yükseliş hareketlerini izleyeceğiz.**

## USDTRY



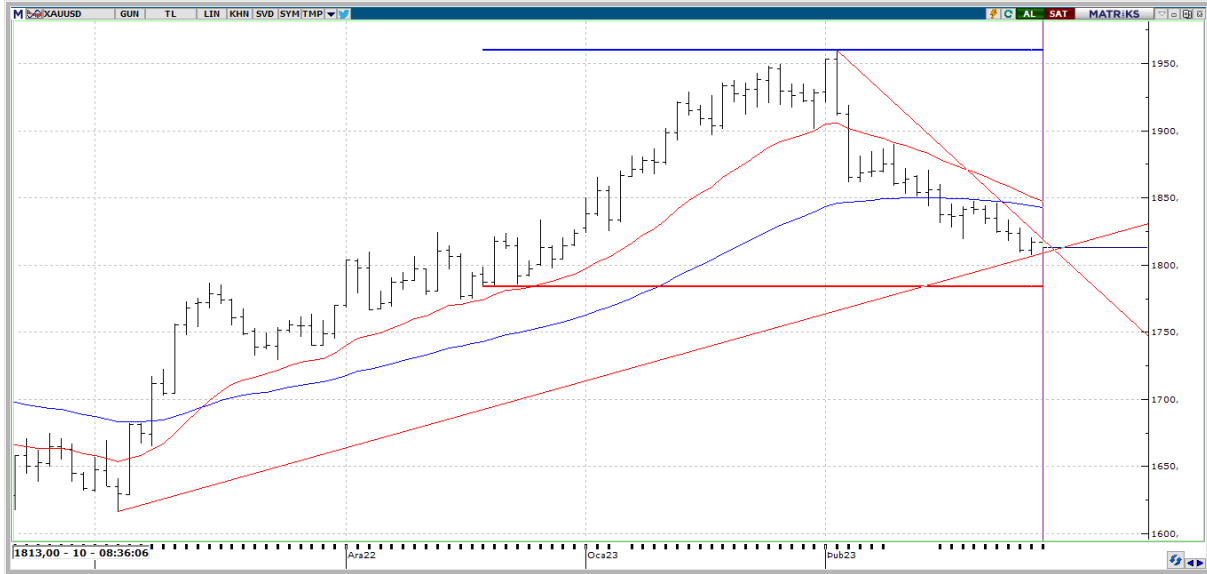
**USDTRY 'de gün içi en yüksek 18,9302 seviyesi görülürken en düşük ise 18,8381 seviyesi test edildi. Dolar TL yeni haftaya ılımlı pozitif başladı diyebiliriz. Bu pozitif görünümün devam etmesi halinde 19,00/19,25 bölgesi takibimizde olacakken olası bir düşüştense 18,70 – 18,75 bölgesi altındaki kalıcı hareketlere ihtiyaç olduğu fikri unutulmamalıdır.**

## EURUSD



**EURUSD paritesinde bu sabah itibariyle 1,0584 seviyeleri görülmekte. EURUSD paritesinde 1,0600 – 1,0625 bölgesi altındaki fiyatlamalar negatif yönde değerlendirilebilir. Gün içerisinde Conference Board tüketici güveni ve Richmond imalat endeksi parite üzerinde olası etkileri nedeniyle takip edilebilir.**

## XAUUSD



**Ons Altın tarafında \$1812,73 seviyeleri görülüyor. Ons Altın fiyatlama olarak \$1824 – \$1834 bölgesi altında baskı görmeye devam ediyor diyebiliriz. Aşağıda \$1805 ila \$1795 destek seviyeleri mevcut iken kıymetli metale yönelik negatif trendin sona ermesi için ortalamalar üzerindeki kalıcı hareketlere ihtiyaç olduğu düşüncesi ile \$1824 – \$1834 bölgesi ayrıca takip edilebilir.**



## EKONOMİK TAKVİM

ÜLKE	SAAT	VERİLER	BEKLENTİ	ÖNCEKİ
TR	10.00	GSYH Yıllık Değişim	-	3.9%
US	16.30	Mal Dış Ticaret Dengesi (Geçici)	-	8967000000
US	16.30	Toptan Stokları (Geçici)	-	0,1
US	16.30	Perakende Stokları (Geçici)	-	0,4
US	16.55	Redbook (Aylık)	-	5,3
US	17.00	Aylık Konut Fiyatları (Aylık)	-	-0,1
US	17.00	Aylık Konut Fiyatları (Yıllık)	-	8,2
US	17.00	Aylık Konut Fiyat Endeksi	-	392,3
US	17.00	CaseShiller Konut Fiyat Endeksi 20 (Aylık) MD	-	-0,5
US	17.00	CaseShiller 20 Konut Fiyat Endeksi (Aylık) NMD	-	-0,8
US	17.00	CaseShiller 20 Konut Fiyat Endeksi (Yıllık)	-	6,8
US	17.45	Chicago PMI	45	44,3
US	18.00	Tüketici Güven Endeksi	108,2	107,1
US	18.00	Rich Fed Bileşik Endeksi	-	-11
US	18.00	Rich Fed Hizmet Endeksi	-	-6
US	18.00	Rich Fed İmalat Sevkiyat Endeksi	-	-3
US	18.30	Texas Hizmet Sektör Görünümü	-	-15
US	18.30	Dallas Fed Hizmet Gelirleri Endeksi	-	4,9