



BIST ENDEKSLERİ

ENDEKSLER	KAPANIŞ	DEĞİŞİM (%)			
		GÜN	HAFTA	AY	YIL
XU100	5058	-0,54	0,63	1,65	-8,18
XU030	5562	-0,94	-1,29	1,47	-6,43
XBANK	4056	-1,73	-1,41	-3,32	-19,31
XUSIN	8628	0,49	2,08	6,19	-3,10
XMADN	6077	-0,62	-1,53	-5,12	-8,16

YÜKSELEN / DÜŞEN PAYLAR

YÜKSELEN			DÜŞEN		
PAY	KAPANIŞ	DEĞİŞİM (%)	PAY	KAPANIŞ	DEĞİŞİM (%)
EMKEL	5,39	10,00	ALBRK	2,86	-9,49
ULUSE	347,60	10,00	DERHL	5,25	-7,89
AFYON	11,23	9,99	CANTE	70,40	-6,26
OZSUB	14,97	9,99	COSMO	104,10	-6,13
BIOEN	15,76	9,98	SUMAS	101,50	-5,76
NUHCM	163,30	9,97	GLYHO	8,76	-4,89
ATSYH	97,65	9,97	BAGFS	29,10	-4,84
AKSA	85,55	9,96	YUNSA	83,40	-4,63
BRSAN	76,75	9,96	SELEC	42,00	-4,55
IDEAS	36,42	9,96	AYEN	28,04	-4,50

XU100

**DESTEK:5037-5015-4976****DİRENC:5097-5136-5157**

GENEL GÖRÜNÜM: Borsa günü düşüşle tamamladı. BİST 100 endeksi, günü yüzde 0.54 düşüşle, 5,058.75 puandan kapattı. Gün içerisinde en düşük 5,054.18, en yüksek 5,114.49 puanı gören BİST 100 endeksi, bir önceki kapanışının (27.45) puan altına indi. Endeksin dolar bazında fiyatı ise 267.79\$ seviyesinde bulunuyor. Borsada sektörel ve ulusal endekslerin 29 tanesi günü yükselişle tamamlarken 34 tanesi ise günü düşüşle tamamladı. En çok değer kazanan endeks %5.93 artışla BIST TAŞ, TOPRAK endeksi olurken, en çok değer kaybeden endeks %2.71 kayıpla BIST İNŞAAT endeksi oldu. Borsada işlem gören hisse senetleri içerisinde endekse dahil olan toplam 100 hissenin, 40 tanesi değer kazanırken, 59 tanesi ise değer kaybetti. BİST 100 endeksine dahil hisselerin işlem hacimleri toplamı 71 Milyar TL (3.78 Milyar \$) oldu.

ABD'de kişisel tüketim harcamaları beklenenden fazla arttı. ABD'de kişisel tüketim harcamaları, ocakta yüzde 1,8 artışla piyasa beklentilerinin üzerinde yükseldi. Böylelikle Fed'in takip ettiği enflasyon göstergesi hızlanmış oldu.

AB'den Rusya'ya yeni yaptırımlar geldi. AB, Rusya'ya yönelik 10'uncu yaptırım paketini onayladı. Avrupa Birliği (AB) üyesi ülkeler, Rusya'ya yönelik yeni ticaret yasakları, hem sivil hem de askeri amaçla kullanılabilir ürün ve teknolojilere ihracat kontrolleri ile insansız hava aracı (İHA) gönderenlere ilave kısıtlamalar getirecek yeni yaptırımları onayladı.

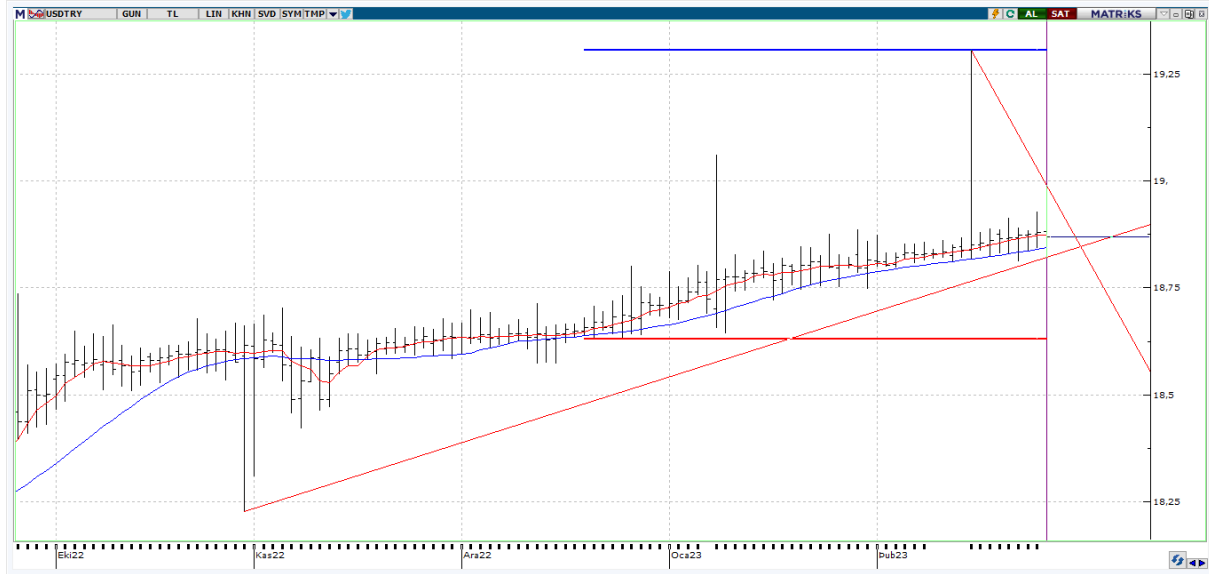
Bu hafta yurt içinde büyüme, enflasyon, ekonomik güven endeksi, imalat sanayi Satınalma Yöneticileri Endeksi (PMI) Türkiye Cumhuriyet Merkez Bankası (TCMB) Para Politikası Kurulu toplantı özetinin piyasaların odağında olacağını, yurt dışında ise dünya genelinde açıklanacak hizmet sektörü ve imalat sanayi PMI, Euro Bölgesi'nde ve Almanya'da enflasyon, Euro Bölgesi'nde tüketici güven endeksi, Japonya'da sanayi üretiminin takip edileceğini ifade edebiliriz.

X30YV



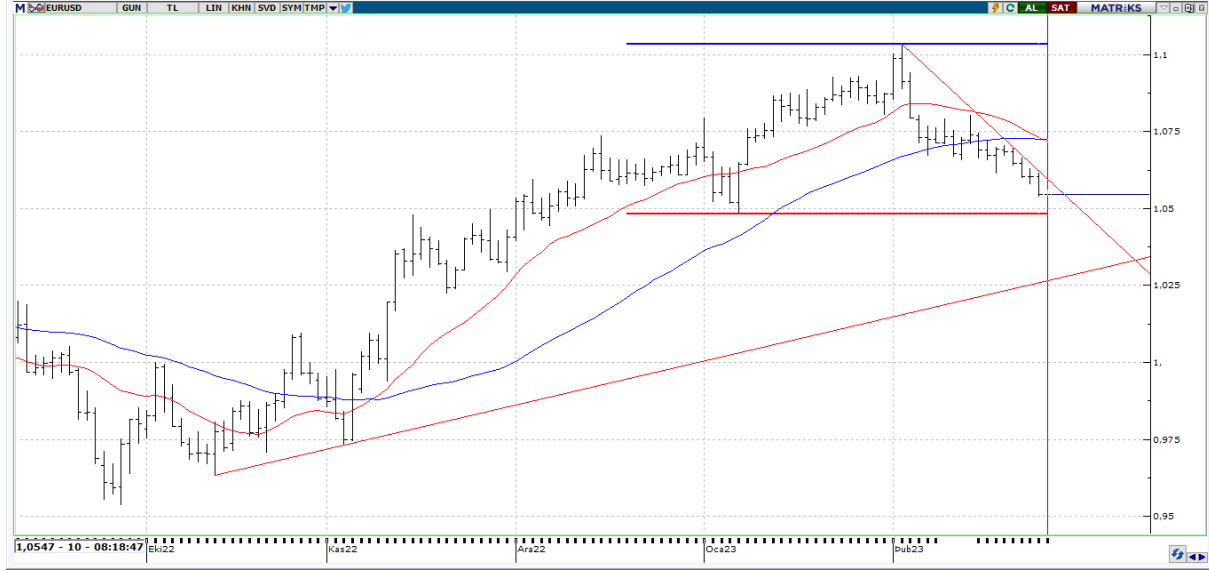
VIOP30 Endeks Şubat Kontratı, önceki işlem gününü 5572,75 uzlaşma fiyatından tamamladı. Sözleşmede vade sonuna yaklaşılrken bir miktar güç kaybı görüyoruz. Geri çekilme eğiliminin sürmesi halinde ise 5515 seviyesini gün içi ilk destek noktası olarak takip edeceğiz. Yukarıda ise 5610 seviyesini ilk ara direnç seviyesi olarak izlemeye alabiliriz.

USDTRY



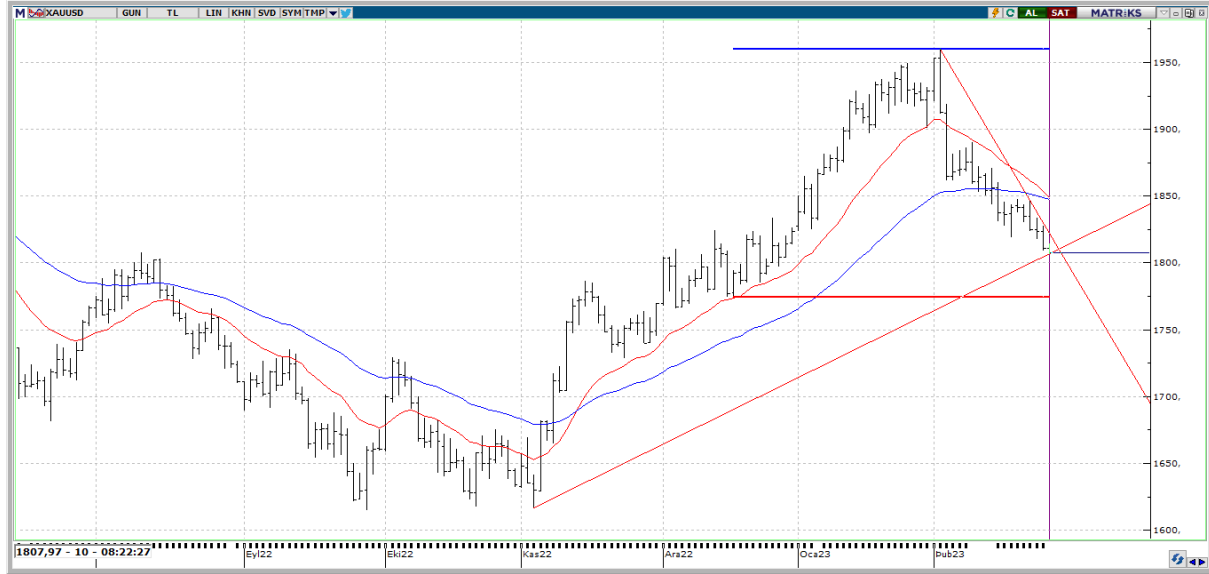
USDTRY 'de gün içi en yüksek 18,9885 seviyesi görülürken en düşük ise 18,8215 seviyesi test edildi. USDTRY fiyatını teknik olarak değerlendirdiğimizde, kademeli bir yükseliş potansiyeli olduğu düşüncesi kur tarafındaki pozitif beklentiyi güçlendirmektedir. Yukarıda 19,00 ve 19,15 seviyelerine doğru yükselişler izlenebilir. Özellikle 18,85 seviyesi üzerindeki kalıcı hareketler mevcut pozitif görünümü güçlendirecektir.

EURUSD



EURUSD paritesinde bu sabah itibariyle 1,0547 seviyeleri görülmekte. EURUSD paritesinde 1,0625 – 1,0655 bölgesi altındaki fiyatlamlalarda, beklenti negatif yönde oluşabilir. Böylelikle aşağıda 1,0520 ile 1,0460 destek seviyelerini takip edeceğiz. Toparlanma çabalarında ise yine yeniden 1,0625 – 1,0655 bölgesinin aşılması ve üzerinde kapanışlar görülmesi gerektiği kanaatindeyiz.

XAUUSD



Ons Altın tarafında \$1809,29 seviyeleri görülüyor. Ons Altın fiyatını teknik olarak değerlendirdiğimizde, \$1824 – \$1834 bölgesi altındaki fiyatlamlalarda baskı görmeye devam edecektir. Aşağı seviyelerde arayacağımız destekler \$1795-\$1780 seviyeleri olacaktır. Olası bir toparlanmada ise \$1815-\$1824 seviyeleri takip edilebilir.



EKONOMİK TAKVİM

ÜLKE	SAAT	VERİLER	BEKLENTİ	ÖNCEKİ
TR	10.00	Dış Ticaret Dengesi(milyon \$/aylık)	-	-9.71
TR	10.00	İhracatın İthalatı Karşılama Oranı % (aylık)	57.4%	70.3%
TR	10.00	Toplam İthalat (milyon usd /aylık)	33.742	32.612
TR	10.00	Toplam İhracat (milyon usd/aylık)	19.376	22.910
TR	10.00	TÜİK Ekonomik Güven Endeksi	-	99.3
EU	13.00	M3Para Arzı Yıllık	-	4,1
EU	13.00	Hanehalkı Kredileri	-	3,8
EU	13.00	Finansdışı Krediler	-	6,3
EU	13.00	İş Dünyası Ortam Endeksi	-	0,69
EU	13.00	Ekonomik Güven Endeksi	-	99,9
EU	13.00	Sanayi Güven Endeksi	-	1,3
EU	13.00	Hizmet Güven Endeksi	-	10,7
EU	13.00	Tüketici Güven Endeksi Nihai	-	-19
US	16.30	Dayanıklı Mallar	-2,1	5,6
US	16.30	Ulaşım Dışı Dayanıklı Mallar	-	-0,2
US	16.30	Savunma Dışı Dayanıklı Mallar (Aylık)	-	6,2
US	18.00	Askıda Konut Endeksi	-	76,9
US	18.00	Askıda Konut Satışları (Aylık)	-	2,5
US	18.30	Dallas Fed İmalat Faaliyet Endeksi	-	-8,4