



BIST ENDEKSLERİ

ENDEKSLER	KAPANIŞ	DEĞİŞİM (%)			
		GÜN	HAFTA	AY	YIL
XU100	5.086	0,29	1,18	2,20	-7,68
XU030	5.616	0,04	-0,35	2,44	-5,54
XBANK	4.128	0,41	0,33	-1,62	-17,89
XUSIN	8.586	-0,25	1,58	5,67	-3,58
XMADN	6115	1,54	-0,92	-4,52	-7,59

YÜKSELEN / DÜŞEN PAYLAR

YÜKSELEN			DÜŞEN		
PAY	KAPANIŞ	DEĞİŞİM (%)	PAY	KAPANIŞ	DEĞİŞİM (%)
BAGFS	30,58	10,00	CIMSA	128,50	-9,95
SMRTG	72,15	9,98	BUCIM	7,69	-9,95
KONTR	157,80	9,97	KLRHO	20,38	-5,21
ZOREN	4,93	9,80	ISDMR	41,00	-4,56
GESAN	233,00	7,62	TTKOM	17,84	-4,55
AKSEN	36,70	7,31	OYAKC	39,96	-3,76
ECILC	26,90	6,49	KRDMD	21,74	-3,72
ALARK	77,10	5,76	TCELL	32,28	-2,83
KMPUR	94,35	5,36	BERA	10,91	-2,76
AYDEM	17,22	5,13	VESBE	12,70	-2,61

XU100

**DESTEK:5047-5009-4974****DİRENC:5121-5156-5194**

GENEL GÖRÜNÜM: Borsa günü yükselişle tamamladı. Borsa İstanbul'da BİST 100 endeksi, yüzde 0,29 değer kazanarak günü 5.086,20 puandan tamamladı. Bankacılık endeksi yüzde 0,41 ve holding endeksi yüzde 0,62 değer kazandı. Sektör endeksleri arasında en çok kazandıran yüzde 5,31 ile elektrik, en çok kaybettiren ise yüzde 6,21 ile taş, toprak oldu. Borsada işlem gören hisse senetleri içerisinde endekse dahil olan toplam 100 hissenin, 65 tanesi değer kazanırken, 34 tanesi ise değer kaybetti. BİST 100 endeksine dahil hisselerin işlem hacimleri toplamı 68 Milyar TL (3.62 Milyar \$) oldu. Endeksin dolar bazında fiyatı ise 269.27\$ seviyesinde bulunuyor.

Türkiye Cumhuriyet Merkez Bankası (TCMB) Para Politikası Kurulu (PPK), politika faizi olan bir hafta vadeli repo ihale faiz oranını 50 baz puan indirerek yüzde 8,50'ye düşürdü. TCMB duyurusunda, "Kurul, yaşanan felaketin etkilerinin en düşük seviyelere indirilmesi ve gerekli dönüşümün desteklenmesi amacıyla uygun finansal koşulların oluşmasını önceliklendirecektir. Kurul, bu ölçülü indirim sonrası para politikası duruşunun fiyat istikrarı ve finansal istikrarı koruyarak deprem sonrası gerekli toparlanmayı desteklemek için yeterli olduğu görüşündedir." denildi.

ABD'de Gayrisafi Yurt içi Hasıla (GSYH), geçen yılın dördüncü çeyreğinde yıllıklandırılmış olarak yüzde 2,7 arttı. Söz konusu dönemde aşağı yönlü revize edilen GSYH verisi, yüzde 2,9 olan beklentilerin altında kaldı.

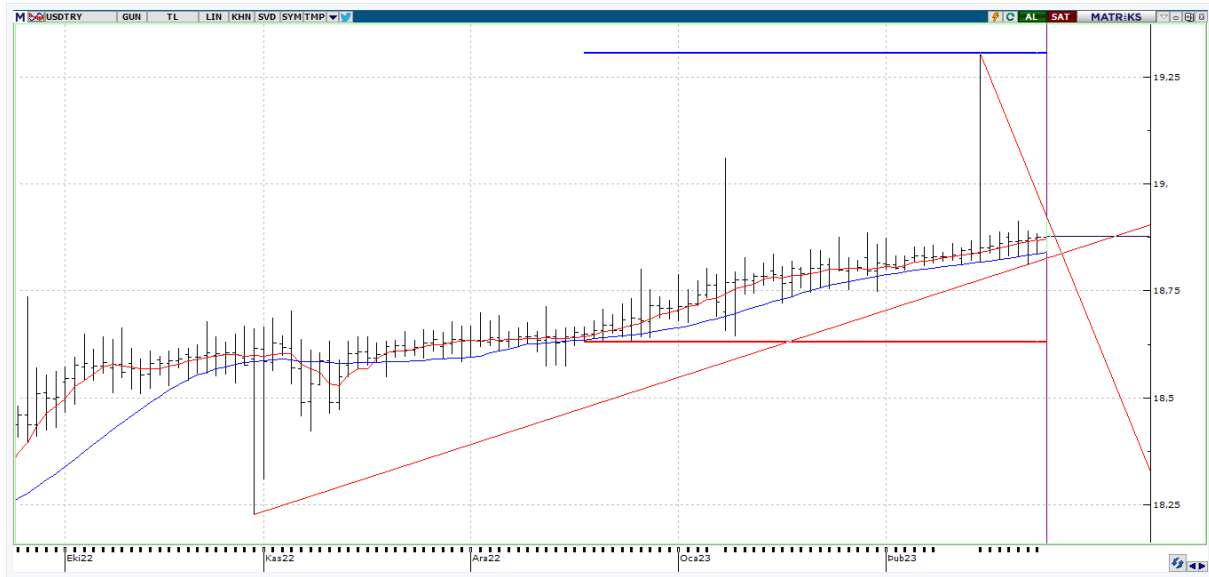
Yurt içinde veri gündeminin sakin olacağını, yurt dışında ise Almanya'da büyüme, Japonya'da enflasyon, ABD'de kişisel gelir ve harcamalar ile Michigan Üniversitesi tüketici güven endeksinin öne çıkacağını belirtebiliriz. Endeksin haftanın son işlem gününe hafif alımlarla başlamasını bekleyebiliriz.

X30YV



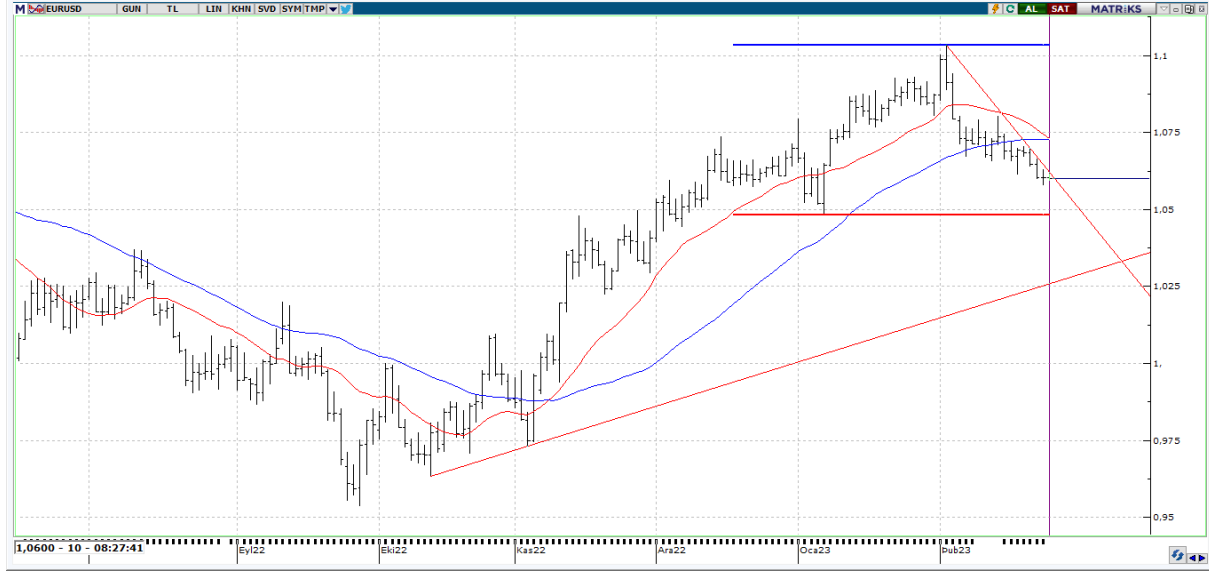
VIOP30 Endeks Şubat Kontratı, önceki işlem gününü 5629,25 uzlaşma fiyatından tamamladı. Kontratıta 5,500 seviyesi ilk önemli destek noktası olarak görülebilir. 5,500 desteğinin aşağı kırılması durumunda ise 5,250 seviyesi bir alt noktada takip edeceğimiz destek seviyesi olarak karşımıza çıkabilir. Yukarıda ise 5,750 ve 6,000 seviyelerini takipte kalacağız.

USDTRY



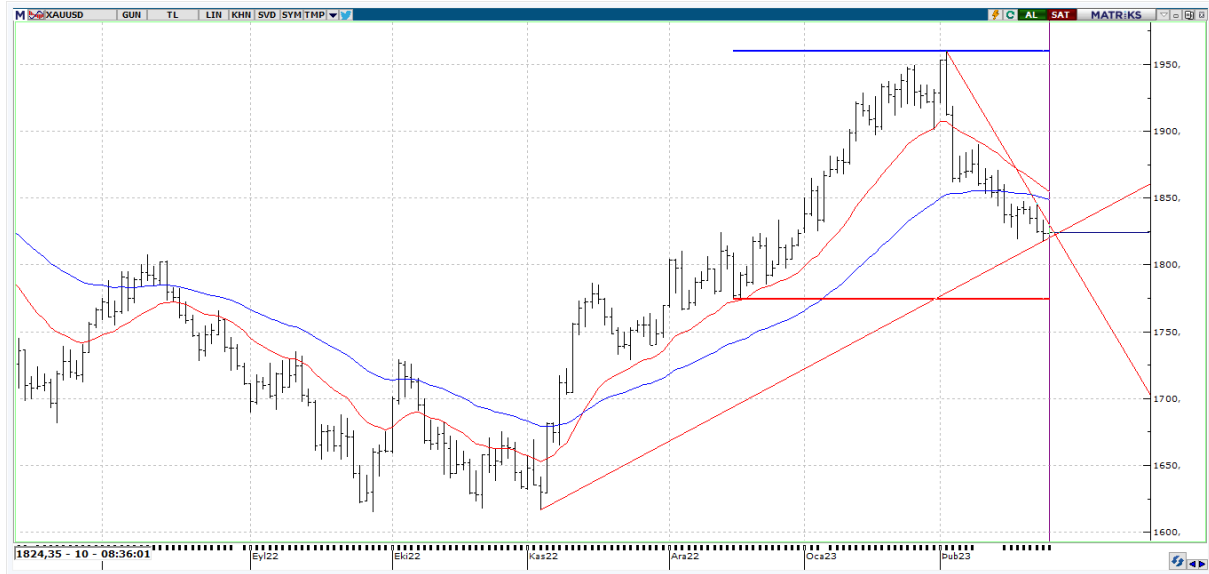
USDTRY 'de gün içi en yüksek 18,9253 seviyesi görülürken en düşük ise 18,8428 seviyesi test edildi. Gelişmekte olan ülke para birimlerinin ABD Doları karşısında ayrıştığı bir günde Türk Lirası listenin zayıf tarafında yer almakla birlikte yüzde 0,01 performans sergileyerek bu sabah itibariyle 18,88 seviyesinden işlem görmekte. Yıl başından bu yana bakıldığında %0,90'lık bir artıştan söz etmek mümkün.

EURUSD



EURUSD paritesinde bu sabah itibariyle 1,0600 seviyeleri görülmekte. Paritede 1,0655 – 1,0690 bölgesi altında kalan fiyatlamalarda negatif görünüm bir müddet daha devam edebilir. Böylelikle aşağıda 1,0570 ve 1,0535 seviyeleri takipte kalınabilir. Pozitif yönlü beklentinin yeniden ön plana çıkabilmesi için ise 1,0655 – 1,0690 bölgesi üzerinde kalıcı fiyatlamalara ihtiyaç duyulabilir.

XAUUSD



Altın tarafında \$1824,37 seviyeleri görülüyor. Ons Altın tarafında olası toparlanmanın kısa vadeli negatif görünümüne son vermesi için, ortalamaların üzerinde ve de kalıcı hareketlere ihtiyaç duyulduğu görülüyor. Ons Altın ortalamalar altında kaldığı müddetçe satış baskısı görmeyi sürdürebilir.



EKONOMİK TAKVİM

ÜLKE	SAAT	VERİLER	BEKLENTİ	ÖNCEKİ
TR	10.00	Yeni Kurulan Şirket Sayısı (adet)	-	15.034
TR	10.00	Kapanan Şirket Sayısı (adet)	-	4.569
TR	10.00	Yabancı Ziyaretçiler (bin kişi)	-	2.399
US	16.30	Çekirdek Kişisel Tüketim Giderleri Fiyat Listesi (Aylık) (Oca)	0,4%	0,3%
US	16.30	Çekirdek Kişisel Tüketim Giderleri Fiyat Endeksi (Yıllık) (Oca)	4,3%	4,4%
US	18.00	Michigan Tüketici Beklentileri (Şub)	-	62,3
US	18.00	Yeni Konut Satışları (Oca)	620K	616K
US	18.15	Federal Açık Piyasa Komitesi (FOMC) Üyesi Mester'in Konuşması	-	-