



BIST ENDEKSLERİ

ENDEKSLER	KAPANIŞ	DEĞİŞİM (%)			
		GÜN	HAFTA	AY	YIL
XU100	5.149	0,01	2,44	3,47	-6,53
XU030	5.726	-0,66	1,61	4,45	-3,69
XBANK	4.067	-1,41	-1,17	-3,09	-19,11
XUSIN	8.910	1,31	5,41	9,66	0,06
VIOP	5.731,5	-1,04	2,07	2,47	-8,52

YÜKSELEN / DÜŞEN PAYLAR

YÜKSELEN			DÜŞEN		
PAY	KAPANIŞ	DEĞİŞİM (%)	PAY	KAPANIŞ	DEĞİŞİM (%)
KRDMD	25,08	10,00	CEMTS	51,20	-4,57
CIMSA	158,50	9,99	SASA	112,90	-3,67
OYAKC	40,08	9,99	VAKBN	9,51	-3,55
BUCIM	9,48	9,98	AYDEM	16,80	-3,45
EKGYO	8,93	9,98	PGSUS	470,00	-3,31
ISDMR	40,34	9,98	FROTO	538,00	-2,98
GUBRF	218,40	9,97	ASUZU	164,80	-2,94
ERBOS	160,10	9,96	ISCTR	10,70	-2,90
EUREN	11,50	9,94	AKSA	76,30	-2,80
GWIND	19,24	9,07	THYAO	137,50	-2,69

XU100

**DESTEK:5102-5055-4973****DİRENC:5230-5311-5359**

GENEL GÖRÜNÜM: Borsa günü yatay tamamladı. BİST 100 endeksi, günü yüzde 0.01 artışla, 5,149.39 puandan kapattı. Gün içerisinde en düşük 5,136.41, en yüksek 5,264.83 puanı gören BİST 100 endeksi, bir önceki kapanışının 0.46 puan üzerine çıktı. Endeksin dolar bazında fiyatı ise 272.74\$ seviyesinde bulunuyor.

Borsada sektörel ve ulusal endekslerin 44 tanesi günü yükselişle tamamlarken 19 tanesi ise günü düşüşle tamamladı. En çok değer kazanan endeks %8.69 artışla BİST TAŞ, TOPRAK endeksi olurken, en çok değer kaybeden endeks %3.60 kayıpla BİST ADANA endeksi oldu.

Borsada işlem gören hisse senetleri içerisinde endekse dahil olan toplam 100 hisselerin, 54 tanesi değer kazanırken, 44 tanesi ise değer kaybetti. BİST 100 endeksine dahil hisselerin işlem hacimleri toplamı 86 Milyar TL (4.53 Milyar \$) oldu.

ABD'de imalat sanayi, PMI beklentilerin üzerinde arttı. Ülkede imalat PMI, şubatta geçen aya göre 0,9 puan artışla 47,8'e, hizmet sektörü verisi de 3,7 puan yükselişle 50,5 oldu. ABD'de ikinci el konut satışları düşmeye devam ediyor. ABD'de ikinci el konut satışları, ocakta aylık bazda yüzde 0,7 azalarak 2010'dan bu yana en düşük seviyeye geriledi.

ABD Merkez Bankası'nın (Fed) gelecek ay faizleri 25 baz puan artıracığı ve yıl boyunca da indirim sürecine başlamayacağını fiyatlandığını, bugün açıklanacak Fed toplantı tutanaklarının gelecek dönem beklentilerinin şekillenmesi açısından önem arz edeceğini vurgulayalım.

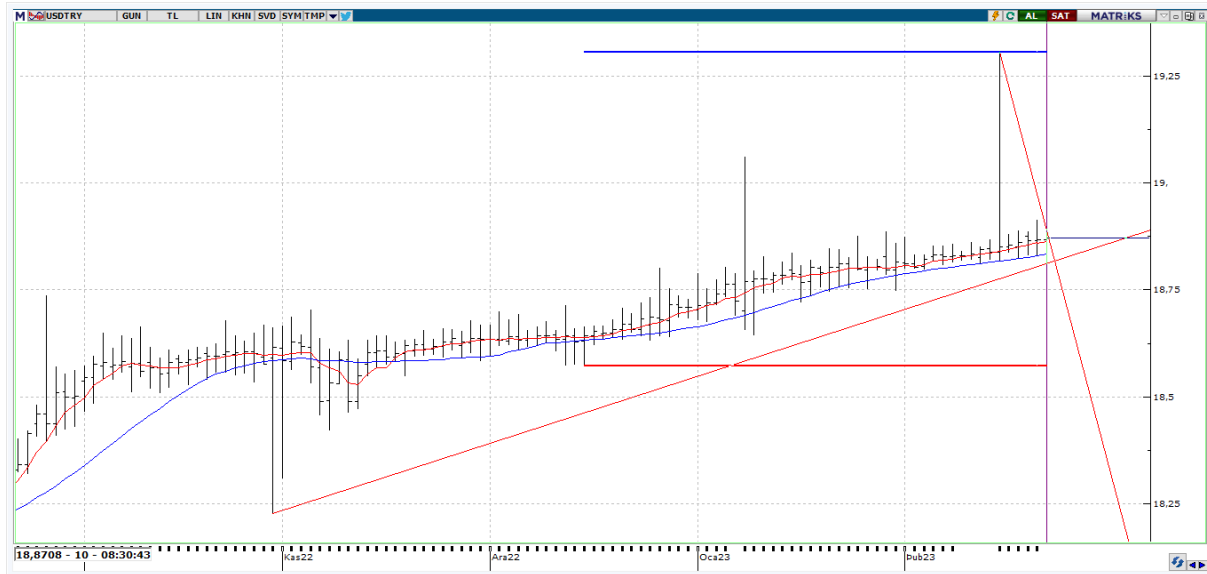
Veri gündeminde yurt içinde reel kesim güven endeksi ve kapasite kullanım oranı, yurt dışında ise Almanya'da enflasyon ve Ifo iş dünyası güven endeksinin öne çıkacağını aktarabiliriz. Bist100 endeksinin yeni güne yatay periyotta başlamasını bekliyoruz.

X30YV



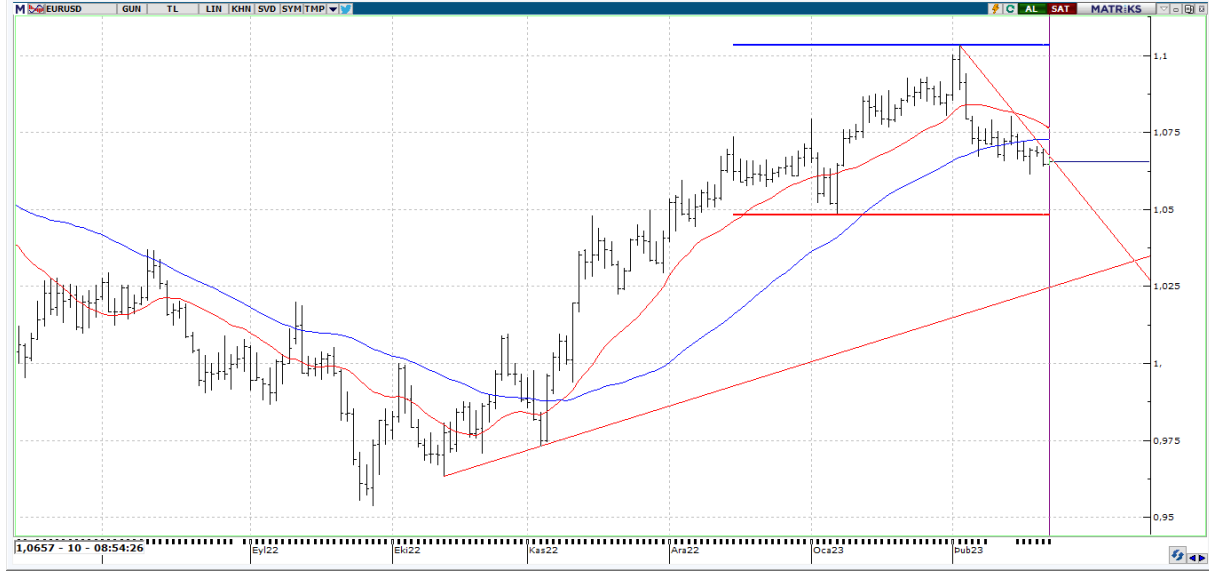
VIOP30 Endeks Şubat Kontratı, önceki işlem gününü 5742,25 uzlaşma fiyatından tamamladı. Haftanın ikinci işlem gününde kapanışa doğru oluşan kar satışlarının ardından % -0.86 oranında değer kaybı ile günü noktaladı. Kontratta gün içerisinde 5,500 seviyesini ilk önemli destek noktası olarak izleyeceğiz. 5,500 desteğinin aşağı yönlü kırılması durumunda ise 5,250 seviyesi takipte kalınabilir. 5,500 desteğini korumayı başaran hareketlerin ise endeksi 5,750 ve 6,000 seviyelerine doğru taşıyacağı kanaatindeyiz.

USDTRY



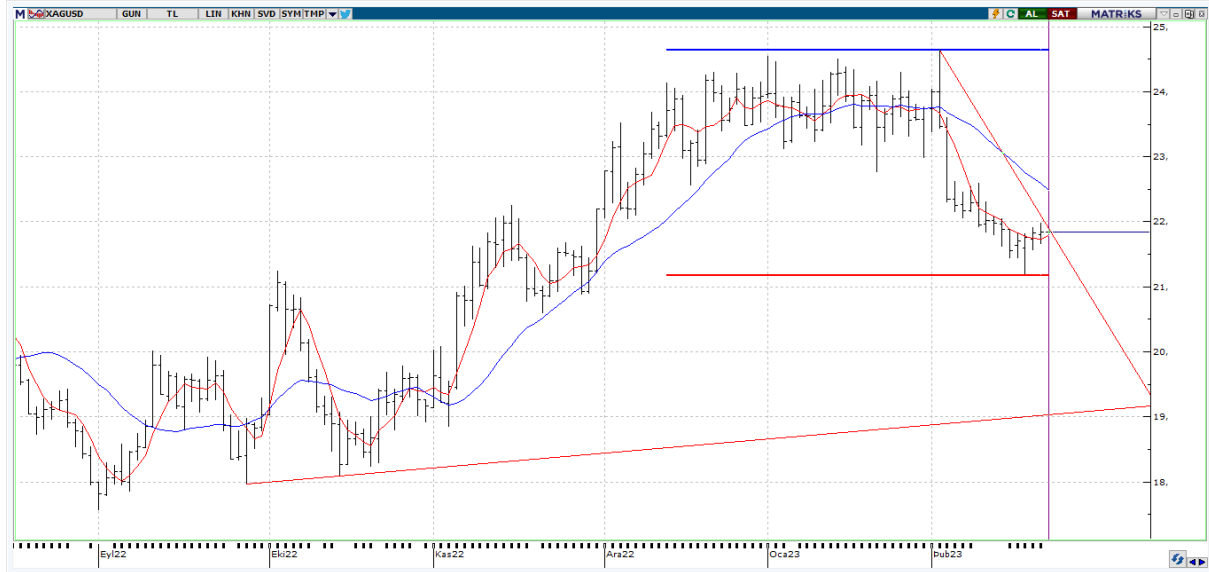
USDTRY 'de gün içi en yüksek 18,8877 seviyesi görülürken en düşük ise 18,8118 seviyesi test edildi. Özellikle 18,89 seviyesi üzerindeki kalıcı hareketler pozitif görünümü destekler ve 19,00/19,30 bölgesine yaklaşılabilir. 18,75/18,90 arasındaki fiyat hareketlerini bir müddet daha izleyeceğiz.

EURUSD



EURUSD paritesinde bu sabah itibariyle 1,0653 seviyeleri görülmekte. EURUSD paritesi kısa vadeli fiyatlamalarını teknik olarak değerlendirdiğimizde, pozitif yönlü beklentinin öne çıkabilmesi için, 1,0690 – 1,0710 bölgesi üzerinde kalıcılığa ihtiyaç duyulabilir. Aksi halde aşağıda 1,0625 ile 1,0600 destek seviyeleri takibimizde olacak.

XAGUSD



Gümüş tarafında \$21,842 seviyeleri görülüyor. Ons Gümüş fiyatını değerlendirdiğimizde, bu ay itibariyle %-8,02 değer kaybetti diyebiliriz. Özellikle \$21,05 altındaki kalıcı hareketler, mevcut negatif görünümü daha da güçlendirecektir. Olası bir durumda aşağıda \$20,35 destek seviyesi ön plana çıkabilir. Toparlanma çabasında da \$22,00 üzerinde \$22,21 ile \$22,44 seviyeleri takip edilebilir.



EKONOMİK TAKVİM

ÜLKE	SAAT	VERİLER	BEKLENTİ	ÖNCEKİ
TR	10.00	TÜİK İnşaat Sektörü Güven Endeksi	-	93,2
TR	10.00	TÜİK Hizmet Sektörü Güven Endeksi	-	118,1
TR	10.00	TÜİK Perakende Sektörü Güven Endeksi	-	126,2
TR	10.00	İmalat Sanayi Kapasite Kullanım Oranı	-	75,3%
TR	10.00	TCMB Reel Kesim Güven Endeksi	-	101,7
EU	11.00	Avrupa Merkez Bankası Politika Toplantısı	-	-
EU	12.00	Almanya - Ifo İş İklimi Endeksi	91,4	90,2
US	21.00	2 Yıllık Tahvil İhalesi	-	4,139%
US	21.00	5 Yıllık Tahvil İhalesi	-	3,530%
US	22.00	Federal Açık Piyasa Komitesi (FOMC) Toplantı Tutanakları	-	-