



BIST ENDEKSLERİ

ENDEKSLER	KAPANIŞ	DEĞİŞİM (%)			
		GÜN	HAFTA	AY	YIL
XU100	5026	0,36	11,57	1,01	-8,76
XU030	5635	0,44	13,05	2,80	-5,21
XBANK	4114	-0,32	11,61	-1,94	-18,15
XUSIN	8452	1,38	14,35	4,03	-5,07
XMADN	6172	4,47	10,95	-3,64	-6,73

YÜKSELEN / DÜŞEN PAYLAR

YÜKSELEN			DÜŞEN		
PAY	KAPANIŞ	DEĞİŞİM (%)	PAY	KAPANIŞ	DEĞİŞİM (%)
DYOBY	21,78	10,00	LIDER	97,20	-10,00
MRSHL	566,50	10,00	RODRG	63,20	-9,97
CMBTN	674,30	10,00	BVSAN	40,84	-9,96
KONYA	3945,50	10,00	VKING	32,82	-8,93
CIMSA	131,00	9,99	BRKVY	19,65	-8,52
NIBAS	20,94	9,98	SDTTR	72,85	-8,48
PNLSN	39,50	9,97	MACKO	54,60	-8,00
BUCIM	7,84	9,96	AGESA	26,80	-7,59
OYAKC	33,14	9,95	ULUFA	5,08	-7,47
IZMDC	5,98	9,93	FLAP	9,18	-6,80

XU100

**DESTEK:4922-4817-4737****DİRENC:5106-5186-5291**

GENEL GÖRÜNÜM: Borsa günü yükselişle tamamladı. BİST 100 endeksi, günü yüzde 0.36 artışla, 5,026.83 puandan kapattı. Gün içerisinde en düşük 4,897.37, en yüksek 5,081.81 puanı gören BİST 100 endeksi, bir önceki kapanışının 18.25 puan üzerine çıktı. Endeksin dolar bazında fiyatı ise 266.39\$ seviyesinde bulunuyor.

Borsada sektörel ve ulusal endekslerin 31 tanesi günü yükselişle tamamlarken 32 tanesi ise günü düşüşle tamamladı. En çok değer kazanan endeks %6.08 artışla BİST TAŞ, TOPRAK endeksi olurken, en çok değer kaybeden endeks %4.70 kayıpla BİST İLETİŞİM endeksi oldu.

Borsada işlem gören hisse senetleri içerisinde endekse dahil olan toplam 100 hisselerin, 42 tanesi değer kazanırken, 57 tanesi ise değer kaybetti. BİST 100 endeksine dahil hisselerin işlem hacimleri toplamı 64 Milyar TL (3.37 Milyar \$) oldu.

ABD'de ocakta ithalat fiyat endeksi azaldı, ihracat fiyat endeksi arttı. ABD'de ithalat fiyat endeksi ocakta aylık yüzde 0,2 azalırken, ihracat fiyat endeksi yüzde 0,8 arttı.

ABD Merkez Bankasının (Fed) faiz oranlarını bir müddet daha yükselteceği ve yüksek faiz ortamının uzun süre devam edeceği beklentileri ile pay piyasalarında satıcı bir seyir izlendiğini ifade edebiliriz. BoFA, Fed'in Haziran toplantısında 25 baz puan faiz artırımını ve terminal faizin %5.25-5.50% seviyesine çıkmasını bekliyor.

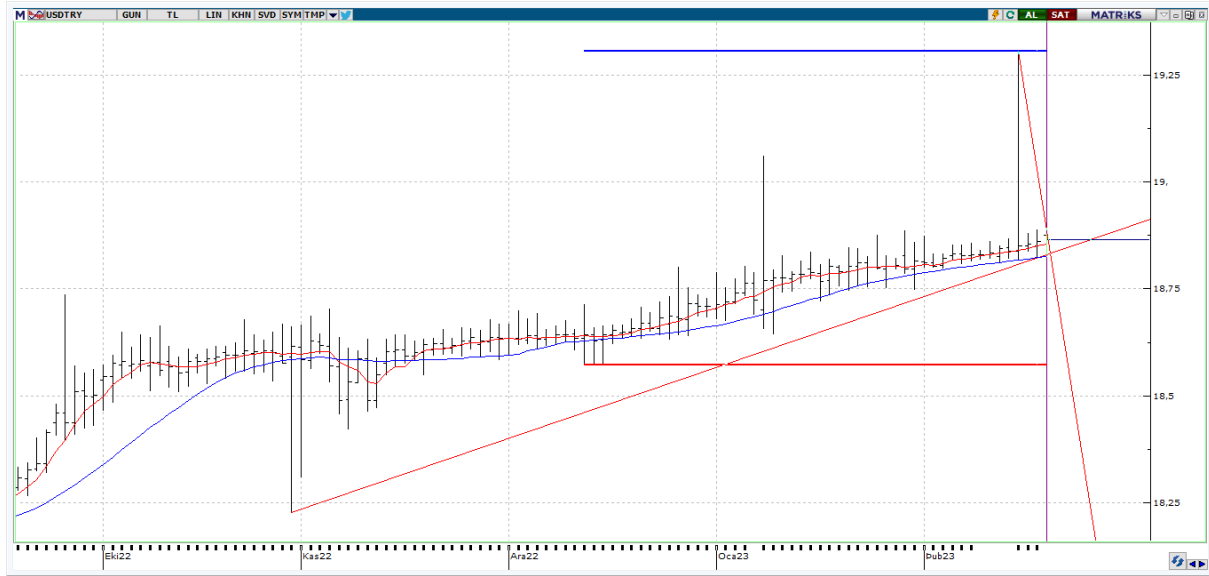
Bu hafta yurt içinde Türkiye Cumhuriyet Merkez Bankası'nın (TCMB) Para Politikası Kurulu'nda açıklayacağı faiz kararı, tüketici güven endeksi, reel kesim güven endeksi ve kapasite kullanım oranının takip edileceğini, yurt dışında ise ABD'de ve Almanya'da büyüme, Euro Bölgesinde ve Almanya'da enflasyon, ABD ve Avrupa'da açıklanacak imalat sanayi ve hizmet sektörü Satınalma Yöneticileri Endeksi'nin (PMI) öne çıkacağını aktaralım.

X30YV



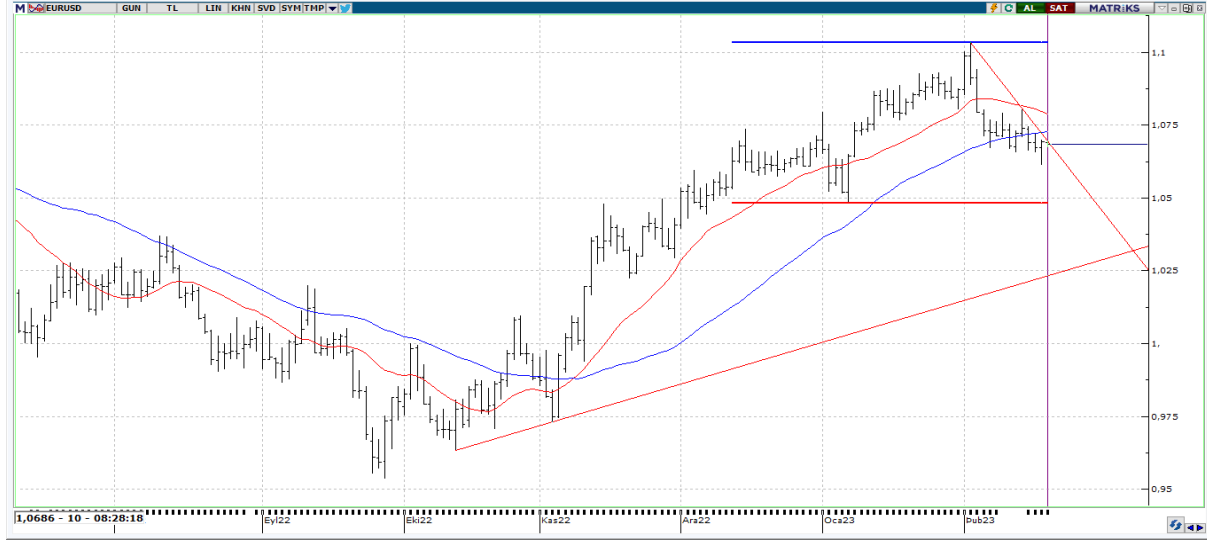
VIOP30 Endeks Şubat Kontratı, önceki işlem gününü 5601,00 uzlaşma fiyatından tamamladı. 5750 seviyesini gün içi yükselişlerde ilk direnç seviyesi olarak takip edeceğiz. Bu seviyenin aşılması yükseliş hareketlerini hızlandıracaktır ki bu ihtimalde 6000 seviyesi üst direnç noktası olarak hedeflenebilir. Sözleşmede yaşanabilecek geri çekilmelerde ise 5490 seviyesi ilk destek noktası olarak takibimizde olacak.

USDTRY



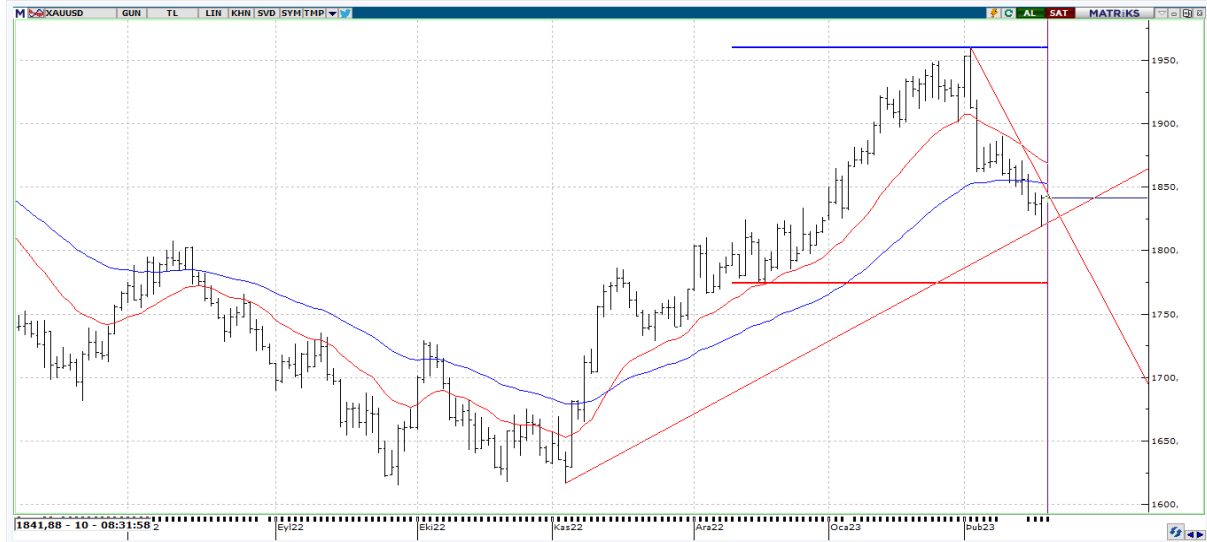
USDTRY 'de gün içi en yüksek 18,8868 seviyesi görülürken en düşük ise 18,8297 seviyesi test edildi. Yatay seyir devam etse de kademeli bir yükseliş görünümü kur üzerindeki beklentiyi güçlendirecektir ki bu düşünce ile 19,00 ve 19,15 seviyeleri gündeme gelebilir. Aşağı yönlü bir kırılım oluşması durumunda ise 18,70 ile 18,38 destek seviyelerini takip edebiliriz.

EURUSD



EURUSD paritesinde bu sabah itibariyle 1,0686 seviyeleri görülmekte. EURUSD paritesi kısa vadede 1,0690 – 1,0710 bölgesi altında fiyatlandıkça, beklenti aşağı yönlü olarak düşünülebilir. 1,0710 seviyesi üzerinde olası yükselişlerde 1,0745 ve 1,0775 seviyeleri gündeme gelebilir. Olası geri çekilmelerde ise 1,0655 ve 1,0625 seviyelerine doğru hareket söz konusu olabilir.

XAUUSD



Ons Altın tarafında \$1841,66 seviyeleri görülüyor. Değerli metal tarafında bu ay itibariyle %4,52'lik değer kaybının ABD Merkez Bankası Fed'e yönelik tahminlerdeki değişim nedeniyle olduğunu ifade etmek mümkün. \$1860 – \$1870 bölgesi altında kaldığı müddetçe aşağı yönlü eğilim devam edebilir. Toparlanma durumunda ise \$1881 ve \$1901 direnç seviyeleri ayrıca takibimizde olacak.



EKONOMİK TAKVİM

ÜLKE	SAAT	VERİLER	BEKLENTİ	ÖNCEKİ
TR	10.00	TÜİK-TCMB Tüketici Güven Endeksi	-	79.1
TR	10.00	Uluslararası Yatırım Pozisyonu (milyar usd)	-	-265.0
TR	10.00	Türkiye'nin Uluslararası Yükümlülükleri (milyar usd)	-	567.3
DE	10.00	ÜFE (Aylık)	-	-0,4
DE	10.00	ÜFE (Yıllık)	-	21,6
EU	12.00	Tüketici Güven Endeksi Flaş	-	-20,9
EU	13.00	İnşaat Üretimi (Aylık)	-	-0,81
TR	16.30	Merkezi Yönetim Dış Borç Stoku (milyar usd)	-	113.6
TR	17.30	Merkezi Yönetim Borç Stoku (milyar tl)	-	4.033.2
TR	17.30	Merkezi Yönetim İç Borç Stoku (milyar tl)	-	3.090.7