



BIST ENDEKSLERİ

ENDEKSLER	KAPANIŞ	DEĞİŞİM (%)			
		GÜN	BU HAFTA	BU AY	BU YIL
XU100	5008	1,17	11,17	0,64	-9,09
XU030	5610	2,35	12,56	2,35	-5,62
XBANK	4128	1,83	11,97	-1,62	-17,89
XUSIN	8337	2,85	12,80	2,62	-6,36
XMADN	5908	-3,44	6,20	-7,76	-10,72

YÜKSELEN / DÜŞEN PAYLAR

YÜKSELEN			DÜŞEN		
PAY	KAPANIŞ	DEĞİŞİM (%)	PAY	KAPANIŞ	DEĞİŞİM (%)
HEKTS	33,66	10,00	RODRG	70,20	-10,00
OYAKC	30,14	10,00	PNSUT	51,75	-10,00
KONYA	3586,90	10,00	LIDER	108,00	-10,00
NIBAS	19,04	9,99	EPLAS	37,26	-10,00
KRDMA	19,05	9,99	CEOEM	14,24	-9,99
CMBTN	613,00	9,99	DOBUR	45,86	-9,99
AKCNS	74,85	9,99	VKING	36,04	-9,99
SAMAT	20,58	9,99	RAYSG	14,15	-9,99
TUREX	27,52	9,99	COSMO	82,95	-9,98
AFYON	9,48	9,98	ULUUN	25,62	-9,98

XU100

**DESTEK:4861-4713-4484****DİRENC:5238-5467-5615**

GENEL GÖRÜNÜM: Borsa günü yükselişle tamamladı. Borsa İstanbul'da BİST 100 endeksi, yüzde 1,17 değer kazanarak günü 5.008,58 puandan tamamladı. Bankacılık endeksi yüzde 1,83 değer kazanırken, holding endeksi yüzde 0,64 değer kaybetti. Sektör endeksleri arasında en fazla kazandıran yüzde 7,04 ile taş, toprak, en çok kaybettiren ise yüzde 5,58 ile finansal kiralama, faktoring oldu.

Borsada işlem gören hisse senetleri içerisinde endekse dahil olan toplam 100 hisselerin, 27 tanesi değer kazanırken, 72 tanesi ise değer kaybetti. BİST 100 endeksine dahil hisselerin işlem hacimleri toplamı 93 Milyar TL (4.93 Milyar \$) oldu. Endeksin dolar bazında fiyatı ise 265.48\$ seviyesinde bulunuyor.

ABD'de işsizlik maaşı başvuruları azaldı. ABD'de ilk kez işsizlik maaşı başvurusunda bulunanların sayısı, 11 Şubat ile biten haftada 194 bine gerileyerek beklentilerin aksine düşüş kaydetti.

Açıklanan verilerle merkez bankası para politikalarına yönelik beklenti ve yorumların değişkenlik gösterdiğini, küresel pay piyasalarında dalgalı seyrin bir müddet daha gündemde kalabileceğini ifade edebiliriz.

Yurt içinde alınan tedbirlerin etkisiyle TL varlıklara ilginin sürmesinin beklendiğini, Kahramanmaraş merkezli depremlere ilişkin haber akışının da izlenmeye devam edileceğini tekrar hatırlatmış olalım.

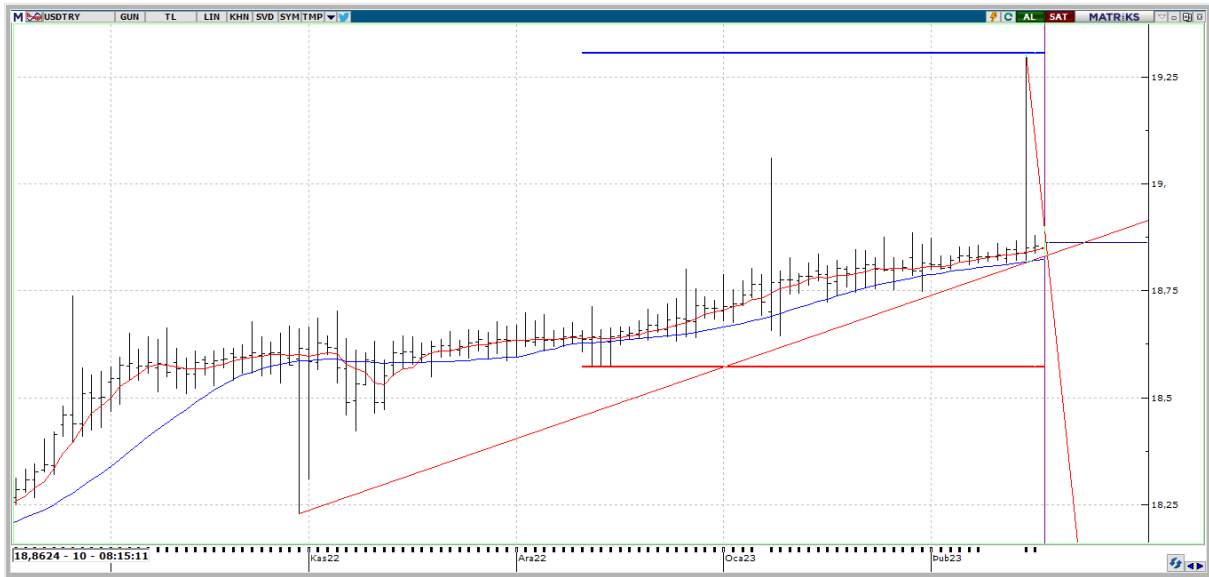
Bugün, veri gündeminde yurt içinde piyasa katılımcıları anketi, konut satış istatistikleri, kısa vadeli dış borç istatistikleri, yurt dışında ise İngiltere'de perakende satışlar, Almanya'da Üretici Fiyat Endeksi (ÜFE), Euro Bölgesinde cari denge, ABD'de öncü göstergeler endeksinin öne çıkacağını belirtelim.

X30YV



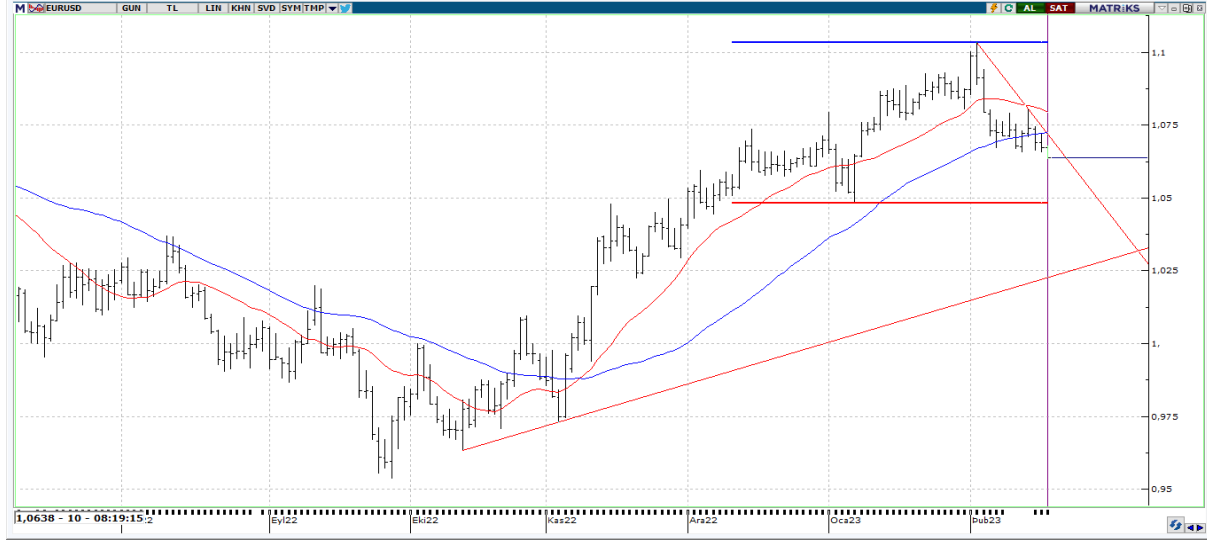
VIOP30 Endeks Şubat Kontratı, önceki işlem gününü 5650,75 uzlaşma fiyatından tamamladı. Kısa vadede teknik olarak değerlendirdiğimizde yukarıda 5750 seviyesinin aşılması ile birlikte 6045 seviyesi test edilebilir. Olası satış ağırlıklı işlemlerin ön plana çıkması durumunda ise 5540'ın altında 5494 ile 5315 destek seviyeleri mevcut.

USDTRY



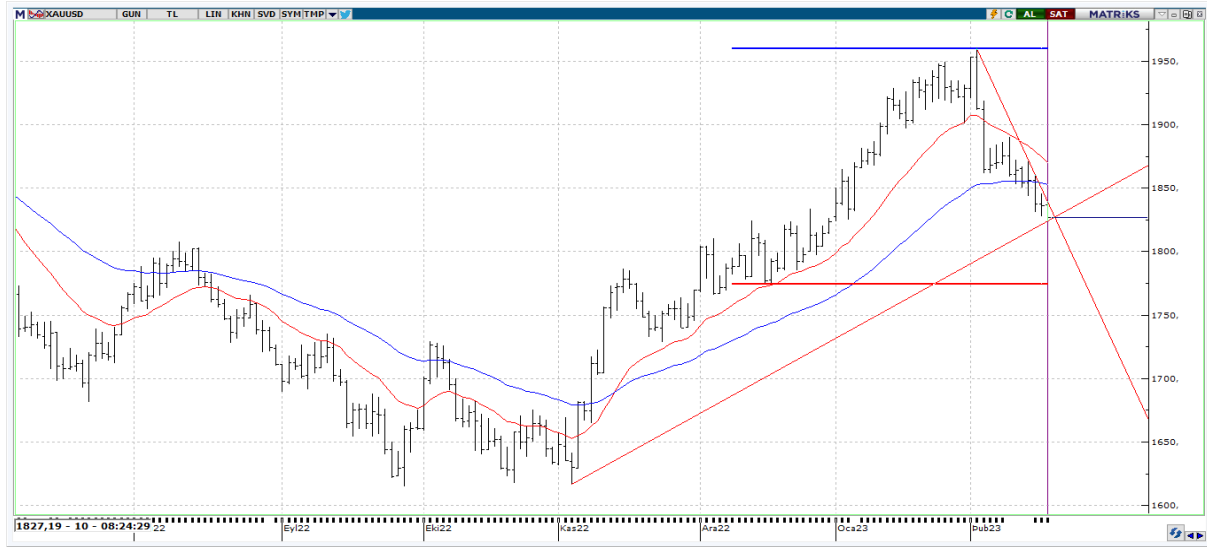
USDTRY 'de gün içi en yüksek 18,8870 seviyesi görülürken en düşük ise 18,8315 seviyesi test edildi. USDTRY fiyatını değerlendirdiğimizde, kısa vadede yukarıda 18,95/19,00/19,15 direnç seviyeleri mevcut. Aşağıda ise 18,81 seviyesi altında 18,75/18,70/18,65 destek seviyeleri takip edilebilir.

EURUSD



EURUSD paritesinde bu sabah itibariyle 1,0638 seviyeleri görülmekte. EURUSD paritesi kısa vadeli fiyatlamalarını teknik olarak değerlendirdiğimizde, 1,0745 – 1,0775 bölgesi atında gerçekleşen fiyatlamalarda beklenti negatif yönde oluşabilir. Bu ihtimalde geri çekilme isteğinin devam etmesi durumunda 1,0690 ve 1,0655 seviyeleri test edilebilir. Pozitif yönlü fiyatlamaların oluşabilmesi içinse , 1,0745 – 1,0775 bölgesi üzerinde kalıcı fiyatlamaların görülmesi kanaatimizi güçlendirecektir.

XAUUSD



Ons Altın tarafında \$1826,73 seviyeleri görülüyor. ABD Merkez Bankası Fed'in sıkılaştırma adımları ve beklentilerde oluşan değişim ile birlikte değerli metalllerimiz Altın ve Gümüş üzerindeki satış baskının arttığını gözlemliyoruz. 22 Mart FOMC toplantısı ve FOMC üyelerinden gelecek açıklamalar değerli metaller üzerinde bir müddet daha hareketliliğe neden olabilir.



EKONOMİK TAKVİM

ÜLKE	SAAT	VERİLER	BEKLENTİ	ÖNCEKİ
TR	10.00	Konut Satışları	-	207.963
TR	10.00	İşsizlik Oranı	-	10,3%
UK	10.00	Perakende Satışlar (Aylık)	-0,3	-1
UK	10.00	Perakende Satışlar (Yıllık)	-5,5	-5,8
EU	12.00	ÖDEMELER DENGESİ	-	13410000000
EU	12.00	Ödemeler Dengesi MD	-	13550000000
US	15.30	İthalat Fiyatları (Aylık)	-0,2	0,4
US	15.30	İhracat Fiyatları (Aylık)	-0,2	-2,6
US	15.30	İthalat Fiyatları (Yıllık)	-	3,49
US	17.00	Öncü Göstergeler % (Değişim) (Aylık)	-0,3	-1