



## BIST ENDEKSLERİ

ENDEKSLER	KAPANIŞ	DEĞİŞİM (%)			
		GÜN	BU HAFTA	BU AY	BU YIL
XU100	4.950	9,88	9,88	-0,52	-10,14
XU030	5.482	9,97	9,97	0,00	-7,79
XBANK	4.054	9,96	9,96	-3,39	-19,37
XUSIN	8.107	9,67	9,67	-0,23	-8,96
VİOP	5.588,3	10,00	9,25	-0,09	-10,80

## YÜKSELEN / DÜŞEN PAYLAR

YÜKSELEN			DÜŞEN		
PAY	KAPANIŞ	DEĞİŞİM (%)	PAY	KAPANIŞ	DEĞİŞİM (%)
TUKAS	18,48	10,00	ISDMR	0,00	0,00
KRDMD	17,49	10,00	FENER	55,20	1,56
AKBNK	16,17	10,00	TURSG	9,65	5,93
EGEEN	5102,90	10,00	TKNSA	17,99	6,32
TTRAK	570,90	10,00	KZBGY	24,88	7,15
BRYAT	861,30	10,00	KLRHO	22,02	7,31
BIMAS	132,00	10,00	KERVT	12,95	7,92
BUCIM	6,49	10,00	NTHOL	10,21	8,04
TCELL	36,74	10,00	BIOEN	15,28	8,75
KOZAL	543,60	10,00	GLYHO	8,63	8,96

## XU100



**DESTEK:4829-4708-4647**

**DİRENÇ:5011-5072-5193**

**GENEL GÖRÜNÜM:** Borsa günü sert yükselişle tamamladı. Borsa İstanbul'da BİST 100 endeksi, yüzde 9,88 değer kazanarak günü 4.950,47 puandan tamamladı. Bankacılık endeksi yüzde 9,96 ve holding endeksi yüzde 9,70 değer kazandı. Tüm sektör endeksleri yükselirken, en çok kazandıranlar yüzde 9,99 ile iletişim ve madencilik oldu. Borsada işlem gören hisse senetleri içerisinde endekse dahil olan toplam 100 hisselerin, 100 tanesi değer kazanırken, 0 tanesi ise değer kaybetti. BİST 100 endeksine dahil hisselerin işlem hacimleri toplamı 33 Milyar TL (1.76 Milyar \$) oldu. Endeksin dolar bazında fiyatı ise 262.46\$ seviyesinde bulunuyor.

ABD'de perakende satışlar ocakta beklentileri aştı. Ocak'ta aylık bazda yüzde 3 artarak piyasa beklentilerinin üzerinde yükseliş kaydetti. Piyasa beklentileri, perakende satışların bu dönemde yüzde 1,8 artması yönündeydi. Mart 2021'den bu yana en yüksek artışı kaydeden perakende satışlar, geçen yıl aralıkta yüzde 1,1 azalmıştı.

Kahramanmaraş merkezli depremler nedeniyle geçen hafta çarşamba günü endeksler işleme kapatılmış, o günkü işlemler de iptal edilmişti. En son işlemlerin gerçekleştiği geçen hafta salı günü ise endeks yüzde 8,62 değer kaybederek 4.505,34 puandan kapanmıştı. 5 işlem günü boyunca işlemlerin durdurulduğu Borsa İstanbul pay ve vadeli işlem piyasalarında, dünkü açılış öncesinde Sermaye Piyasası Kurulu (SPK), Bankacılık Düzenleme ve Denetleme Kurumu (BDDK) ve Borsa İstanbul A.Ş tarafından bir dizi tedbir paketi açıklandı.

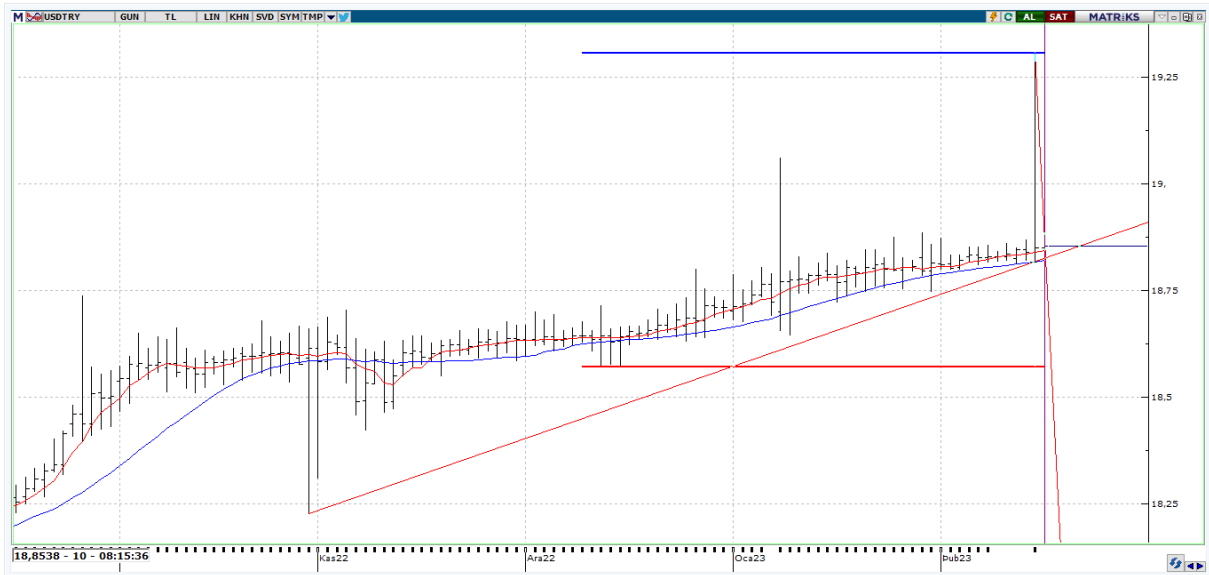
Yurt içinde alınan tedbirlerin TL varlıklara olan ilgiyi artırmasının beklendiğini, özellikle geri alım programı açıklayan şirketlerin hisselerinde hareketliliğin yakından takip edileceğini vurgulamakta yarar var. Yurt içinde bugün haftalık para ve banka istatistikleri, yurt dışında ise ABD'de Üretici Fiyat Endeksi (ÜFE), konut başlangıçları ve inşaat izinleri, Japonya'da dış ticaret dengesi verilerinin takip edileceğini söylemek mümkün.

## X30YV



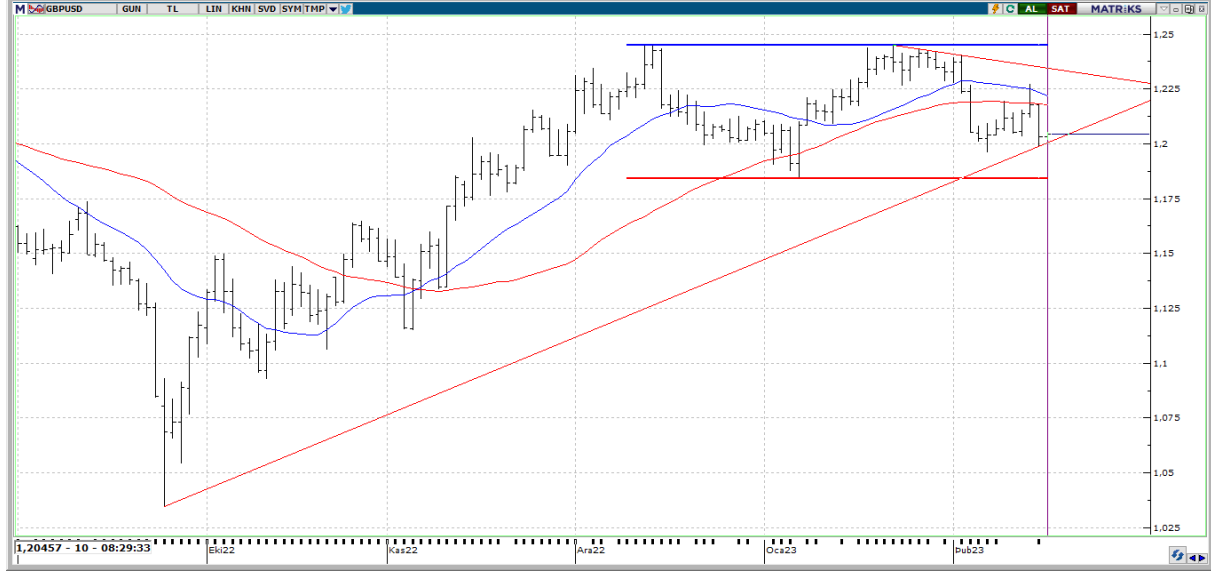
**VIOP30 Endeks Şubat Kontratı, önceki işlem gününü 5588,25 uzlaşma fiyatından tamamladı. Yukarı yönlü işlemlerin devam etmesi halinde 5.700 seviyesinin üzerine çıkılması söz konusu olursa 5.950 seviyesini ilk etapta takibe alabiliriz. Aşağı yönde olası bir düşüşte ise 5.530 destek seviyesinin hemen altında 5.450 ve 5.400 seviyelerini takip edeceğiz.**

## USDTRY



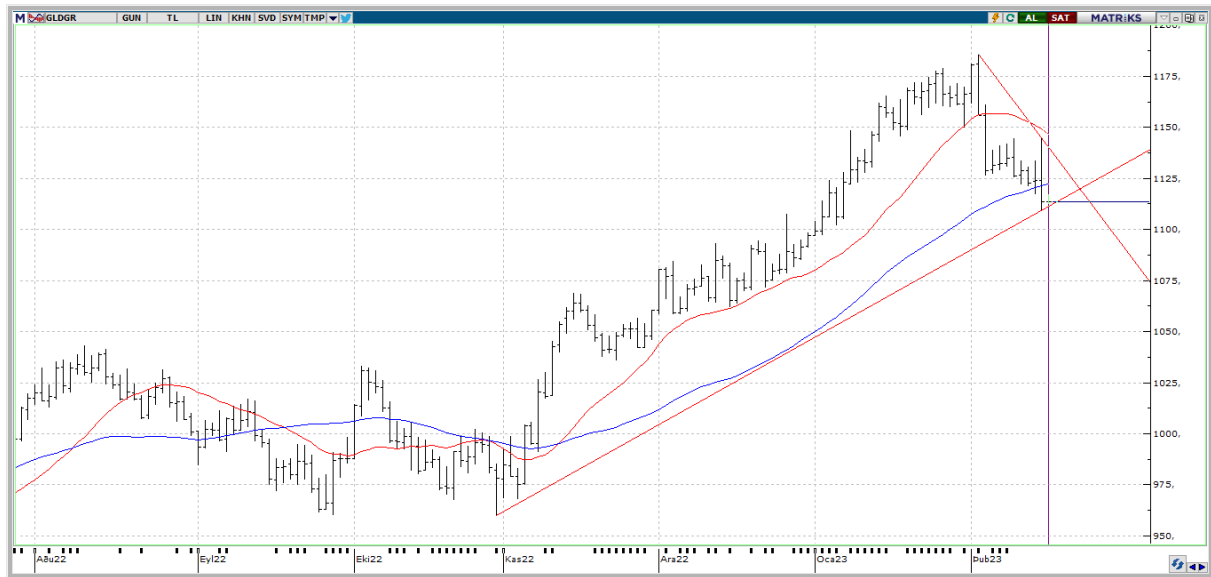
**USDTRY 'de gün içi en yüksek 18,8791 seviyesi görülürken en düşük ise 18,8492 seviyesi test edildi. Kısa vadeli olarak USDTRY fiyatını değerlendirdiğimizde, önemli seviyeler olan 18,70 ve 18,85 üzerinde oluşacak fiyatlamlalarda pozitif trend görünümüne devam etmek isteyebilir. 18,70 bölgesi altındaki kalıcı hareketlerde ise 18,65 ile 18,38 destek seviyeleri önem kazanabilir.**

## GBPUSD



**GBPUSD paritesinde 1,20460 seviyeleri görülmekte. Sterlin, Dolar endeksinin kısa vadede aşağı yönlü hareket etmesinin ardından, bir miktar yukarı yönlü fiyatlamaya şahit oluyoruz. Teknik açıdan incelediğimizde, 1,2100 – 1,2145 bölgesi altındaki fiyatlamalarda negatif yöndeki beklentiler ağırlık kazanabilir. Aşağı yönlü fiyatlamaların devam etmesi durumunda 1,2025 ve 1,2000 seviyelerini takipte kalalım. 1,2145 seviyesi üzerinde oluşabilecek fiyatlamalarda ise 1,2180 ve 1,2200 seviyeleri ön plana çıkabilir.**

## GLDGR



**Gram Altın tarafında 1113,52 TL seviyeleri görülmekte. Pozitif yönlü beklentide 1130,00 seviyesi üzerinde yaşanabilecek yükselişlerde 1135,00 ve 1140,00 seviyeleri denenebilir. 1120,00/1130,00 bölgesi altındaki fiyatlamalarda gram altın tarafında görünüm değişebilir.**



## EKONOMİK TAKVİM

ÜLKE	SAAT	VERİLER	BEKLENTİ	ÖNCEKİ
AU	03:30	İstihdam Değişikliği (Oca)	20,0K	-14,6K
US	16:30	İnşaat İzinleri (Oca)	1,350M	1,337M
US	16:30	İşsizlik Haklarından Yararlanma Başvuruları	200K	196K
US	16:30	Philadelphia Fed İmalat Endeksi (Şub )	-7,4	-8,9
US	16:30	Üretici Fiyat Endeksi (ÜFE) (Aylık) (Oca)	0,4%	-0,4%
EU	18:00	AMB'den Lane Konuşma Yapacak	-	-
EU	22:45	ECB'den De Guindos'un Konuşması	-	-