



BIST ENDEKSLERİ

| ENDEKSLER | KAPANIŞ | DEĞİŞİM (%) | | | |
|-----------|---------|-------------|----------|-------|--------|
| | | GÜN | BU HAFTA | BU AY | BU YIL |
| XU100 | 4.713 | -5,29 | -9,22 | -5,29 | -14,44 |
| XU030 | 5.200 | -5,13 | -9,64 | -5,13 | -12,52 |
| XBANK | 3.867 | -7,85 | -7,56 | -7,85 | -23,09 |
| XUSIN | 7.750 | -4,62 | -8,78 | -4,62 | -12,96 |
| VIOP | 5.306,3 | -4,90 | -9,69 | -5,14 | -15,30 |

YÜKSELEN / DÜŞEN PAYLAR

| YÜKSELEN | | | DÜŞEN | | |
|----------|---------|-------------|-------|---------|-------------|
| PAY | KAPANIŞ | DEĞİŞİM (%) | PAY | KAPANIŞ | DEĞİŞİM (%) |
| MRSHL | 578,70 | 10,00 | OZGYO | 4,77 | -10,00 |
| MACKO | 61,15 | 9,98 | BURVA | 35,28 | -10,00 |
| VKING | 38,80 | 9,98 | GUBRF | 248,40 | -10,00 |
| KAPLM | 95,95 | 9,97 | EGEPO | 15,30 | -10,00 |
| CELHA | 29,60 | 9,96 | KIMMR | 6,03 | -10,00 |
| NUHCM | 100,60 | 9,95 | TTRAK | 518,70 | -9,99 |
| RODRG | 74,15 | 9,93 | LUKSK | 79,70 | -9,99 |
| GSRAY | 10,17 | 8,31 | OTKAR | 899,90 | -9,99 |
| ADEL | 124,00 | 5,80 | CANTE | 88,30 | -9,99 |
| AKSUE | 51,20 | 5,57 | ULKER | 34,42 | -9,99 |

XU100

**DESTEK:4612-4512-4311****DİRENC:4914-5115-5215**

GENEL GÖRÜNÜM: BİST 100 endeksi düşüş eğilimini sekizinci gününe taşıdı. Borsa İstanbul'da BİST 100 endeksi, yüzde 5,29 değer kaybederek günü 4.713,39 puandan tamamladı. Bankacılık endeksi yüzde 7,85, holding endeksi yüzde 5,47 değer kaybetti. Sektör endeksleri arasında tek kazandıran yüzde 1,15 ile spor, en çok kaybettiren ise yüzde bankacılık oldu.

Borsada işlem gören hisse senetleri içerisinde endekse dahil olan toplam 100 hisselerin, 2 tanesi değer kazanırken, 97 tanesi ise değer kaybetti. BİST 100 endeksine dahil hisselerin işlem hacimleri toplamı 79 Milyar TL (4.18 Milyar \$) oldu. Endeksin dolar bazında fiyatı ise 250.40\$ seviyesinde bulunuyor.

Fed faiz oranını 25 baz puan artırdı. Federal Açık Piyasa Komitesinin (FOMC) maksimum istihdam ve uzun vadede yüzde 2 enflasyon elde etmeyi amaçladığı vurgulanan açıklamada, bu hedeflerin desteklenmesi için federal fon oranının yüzde 4,50-4,75 aralığına yükseltilmesine karar verildiği bildirildi. New York borsası, ABD Merkez Bankasının (Fed) beklentiler dahilinde 25 baz puanlık faiz artışına gitmesi sonrası günü yükselişle tamamladı. Fed'in faiz kararı öncesi güne negatif başlangıç yapan pay piyasaları, Bankanın kararı ve Fed Başkanı Jerome Powell'in konuşması sonrası günü kazançla tamamladı.

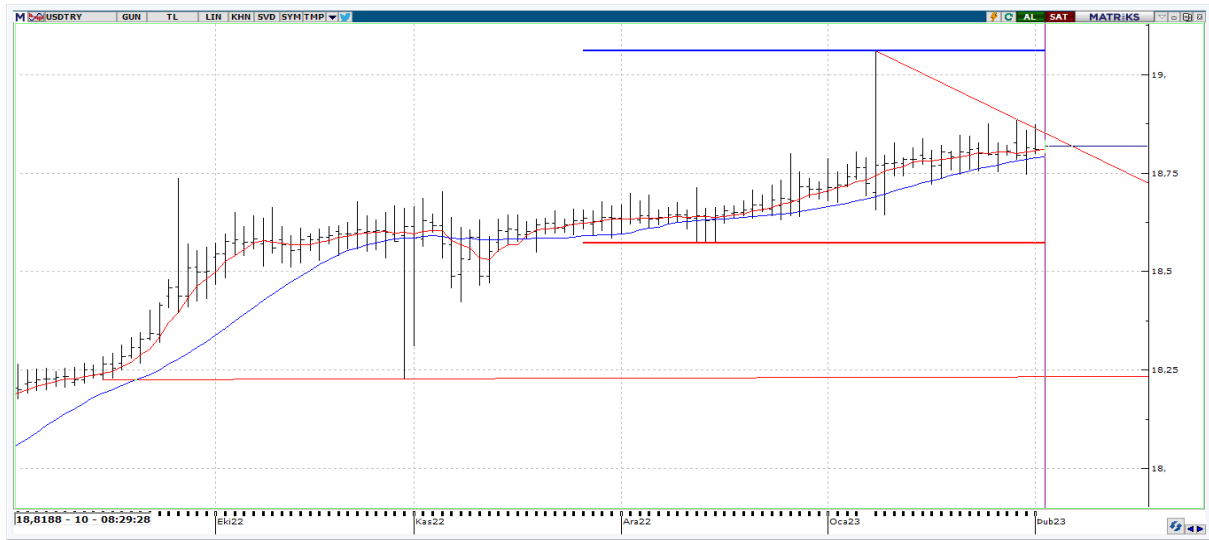
Avrupa Merkez Bankası (ECB) ve İngiltere Merkez Bankası'nın (BoE) faiz kararlarının piyasaların odağında olacağını ifade edebiliriz. ECB ve BoE'nin politika faizinde 50 baz puanlık artırıma gitmesinin beklendiğini, piyasaların ECB Başkanı Christine Lagarde ile BoE Başkanı Andrew Bailey'in açıklamalarından bankaların bundan sonraki politikalarına dair ip uçlarının aranacağını söyleyebiliriz. BİST100 endeksinde ise alıcılı bir başlangıç gerçekleşmesini bekliyoruz.

X30YV



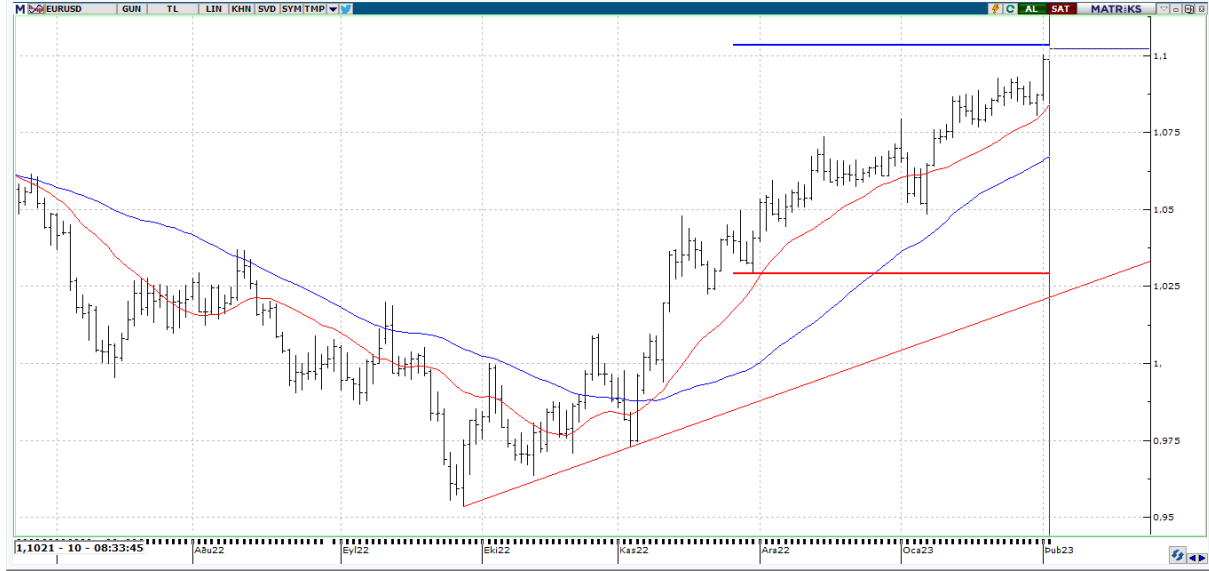
VIOP30 Endeks Şubat Kontratı, önceki işlem gününü 5295,25 uzlaşma fiyatından tamamladı. Hafif alıcılı açılışın ardından dün endeklerde volatil seyir etkili oldu. Özellikle kapanışa doğru artan satışlarla 5262 seviyesine kadar geri çekilme görüldü. Netice itibariyle günü %5.18 oranında değer kaybı ile tamamlamış oldu. Güne tepki alımları ile başlamasını beklediğimiz sözleşmede 5636 direncinin üzerinde 5764 ve 5914 seviyeleri takip edilebilir. 5235 seviyesinin altında ise 5120-5110 seviyelerini alt destek olarak söylemek mümkün.

USDTRY



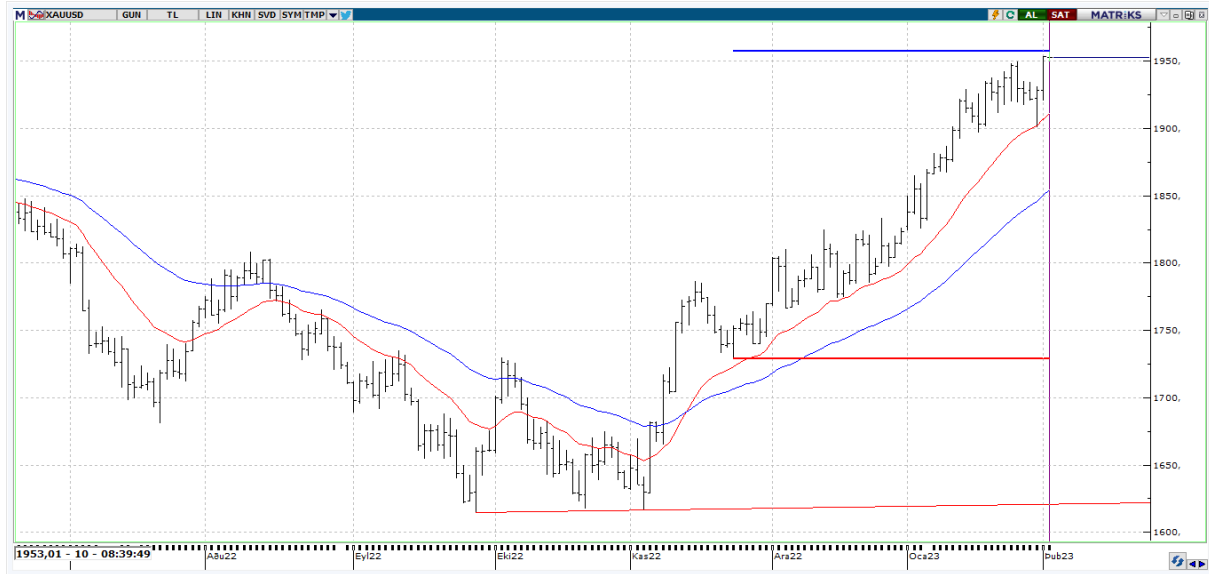
USDTRY 'de gün içi en yüksek 18,8324 seviyesi görülürken en düşük ise 18,8004 seviyesi test edildi. Gelişmekte olan ülke para birimlerinin ABD Doları karşısında ayrıştığı sabahta Türk Lirası bu listede yüzde 0,05 ile zayıf tarafta yer alıyor. Yukarıda 18,8860 direnci önemli iken aşağıda ise 18,7460 destek seviyesi takip edilebilir.

EURUSD



EURUSD paritesinde 1,1021 seviyeleri görülmekte. Fed'in faizi 25 baz puan artırma kararının ardından Dolar endeksinin kısa vadede geri çekilmesini ve EURUSD paritesinin yukarı yönlü hareket etmesini izledik. Yukarı yönlü hareketlerin sürmesi halinde 1,1050 ve 1,1075 seviyeleri ile karşılaşılabilir. Geri çekilmelerde ise 1,0990 ile 1,0955 seviyeleri destek oluşturabilir.

XAUUSD



Ons Altın tarafında \$1953,22 seviyeleri görülmekte. Fed'in 25 baz puan faiz artışı gerçekleştirmesi ile birlikte Dolar Endeksi ve ABD 10 yıllık tahvil faiz oranındaki aşağı yönlü hareketler değerli metal fiyatlarını yukarı çekti. Böylelikle sene başından bu yana ons altın %7,11 değer kazanmış oldu.



EKONOMİK TAKVİM

| ÜLKE | SAAT | VERİLER | BEKLENTİ | ÖNCEKİ |
|------|-------|---|----------|--------|
| TR | 11.00 | TİM Verilerine göre İhracat (milyon \$, aylık) | - | 22.915 |
| UK | 15.00 | Faiz Oranı Kararı (Oca) | 4,00% | 3,50% |
| UK | 15.00 | Para Politikası Kurulu (MPC) Toplantı Tutanaqları | - | - |
| EU | 16.15 | Mevduat Hesap Oranı (Şub) | 2,50% | 2,00% |
| EU | 16.15 | ECB Marjinal Borçlanma Oranı | - | 2,75% |
| EU | 16.15 | ECB Para Politikası Duyurusu | - | - |
| EU | 16.15 | Faiz Oranı Kararı (Şub) | 3,00% | 2,50% |
| US | 16.30 | İşsizlik Haklarından Yararlanma Başvuruları | 200K | 186K |
| EU | 16.45 | Avrupa Merkez Bankası (ECB) Basın Açıklaması | - | - |
| UK | 17.15 | BoE Başkanı Bailey Konuşuyor | - | - |
| EU | 18.15 | AMB Başkanı Lagarde'ın Konuşması | - | - |
| EU | 21.30 | AMB Başkanı Lagarde'ın Konuşması | - | - |