



## BIST ENDEKSLERİ

ENDEKSLER	KAPANIŞ	DEĞİŞİM (%)			
		GÜN	BU HAFTA	BU AY	BU YIL
XU100	5.367	-0,70	-2,26	-2,59	-2,59
XU030	5.926	-0,58	-1,97	-0,31	-0,31
XBANK	4.606	-1,60	-2,01	-8,39	-8,39
XUSIN	8.687	-0,87	-2,86	-2,44	-2,44
VIOP	6.070,0	0,13	-1,64	-3,11	-3,11

## YÜKSELEN / DÜŞEN PAYLAR

YÜKSELEN			DÜŞEN		
PAY	KAPANIŞ	DEĞİŞİM (%)	PAY	KAPANIŞ	DEĞİŞİM (%)
BFREN	5390,20	10,00	SDTTR	99,45	-10,00
SOKE	17,62	9,99	FLAP	14,21	-9,43
RODRG	52,20	9,99	PLTUR	14,01	-7,77
ENSRI	30,18	9,99	OZSUB	18,70	-7,43
ONCSM	72,75	9,98	DENGE	2,67	-7,29
PINSU	8,49	9,97	EYGYO	20,52	-6,98
MIATK	122,50	9,96	SKTAS	4,87	-6,70
VKING	49,36	9,93	GRSEL	14,39	-6,68
ASTOR	20,10	9,90	GSDDE	7,99	-6,66
ATAGY	5,02	7,04	EMKEL	4,18	-6,49

## XU100



**DESTEK:5260-5155-5066**

**DİRENC:5455-5544-5649**

**GENEL GÖRÜNÜM:** Borsa günü düşüşle tamamladı. BİST 100 endeksi, günü yüzde 0.70 düşüşle, 5,366.52 puandan kapattı. Gün içerisinde en düşük 5,244.17, en yüksek 5,438.71 puanı gören BİST 100 endeksi, bir önceki kapanışının (37.91) puan altına indi. Endeksin dolar bazında fiyatı ise 285.34\$ seviyesinde bulunuyor. Borsada sektörel ve ulusal endekslerin 6 tanesi günü yükselişle tamamlarken 57 tanesi ise günü düşüşle tamamladı. En çok değer kazanan endeks %2.39 artışla BİST İLETİŞİM endeksi olurken, en çok değer kaybeden endeks %3.33 kayıpla BİST FİN. KİR. FAKTORİNG endeksi oldu. Borsada işlem gören hisse senetleri içerisinde endekse dahil olan toplam 100 hissenin, 17 tanesi değer kazanırken, 81 tanesi ise değer kaybetti. BİST 100 endeksine dahil hisselerin işlem hacimleri toplamı 108 Milyar TL (5.76 Milyar \$) oldu.

ABD'li teknoloji şirketlerinden Microsoft'un net karı, geçen yılın ekim-aralık döneminde bir önceki yılın aynı dönemine kıyasla yüzde 12 azaldı. ABD'li sanayi grubu 3M Co yaptığı açıklamada tüketici ve elektronik ürünlere yönelik yavaşlayan taleple mücadele ederken, imalat işlerinde çalışan sayısını 2.500 azaltacağını bildirdi ve ilk çeyreğin kötü geçeceğini tahmin etti. Wall Street Journal'ın haberine göre, Ford Motor Co, Çinli elektrikli araç üreticisi BYD Co ile Almanya'daki bir üretim tesisinin satışı konusunda görüşmelerde bulunuyor.

Küresel pay piyasalarında şirket karlılıklarına ilişkin iyimserlikle etkili olan pozitif havanın, dün açıklanan Satınalma Yöneticileri Endeksi (PMI) verileriyle yerini karışık bir seyre bıraktığını ifade edebiliriz. İmalat sanayi PMI ABD, Almanya, Avro Bölgesi ve İngiltere'de 50'nin altında kalarak daralmanın sürdüğüne işaret etti.

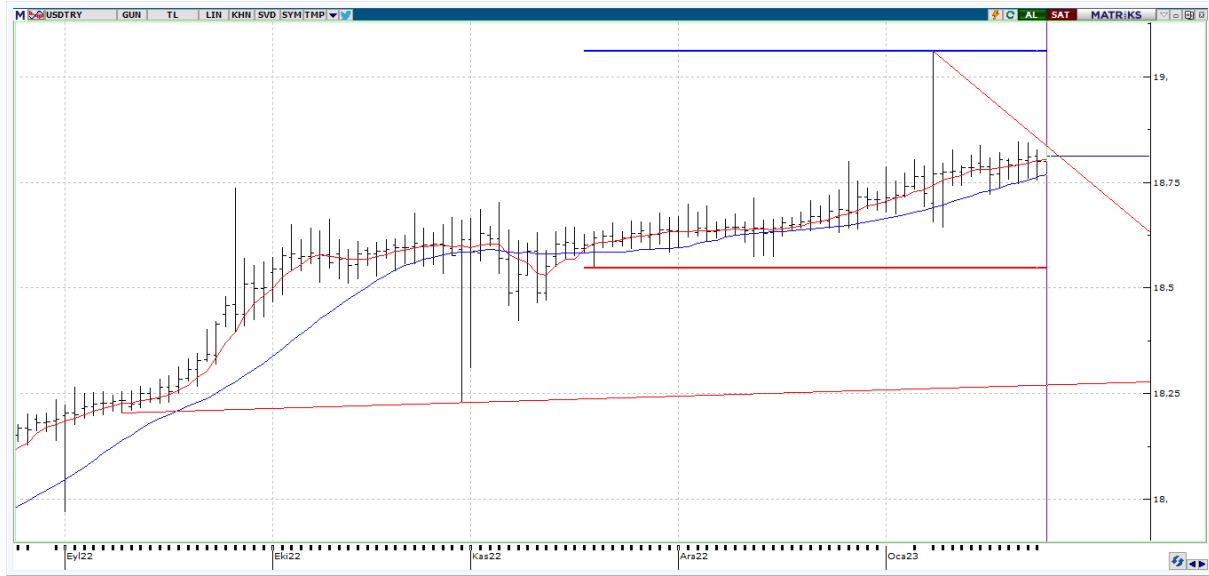
Bugün veri gündeminde yurt içinde reel kesim güven endeksi ve kapasite kullanım oranı, yurt dışında ise İngiltere'de Üretici Fiyat Endeksi ve Almanya'da Ifo endekslerinin takip edileceğini söyleyebiliriz. Bist100 endeksinin ise pozitif bir başlangıç yapmasını bekliyoruz.

## X30YV



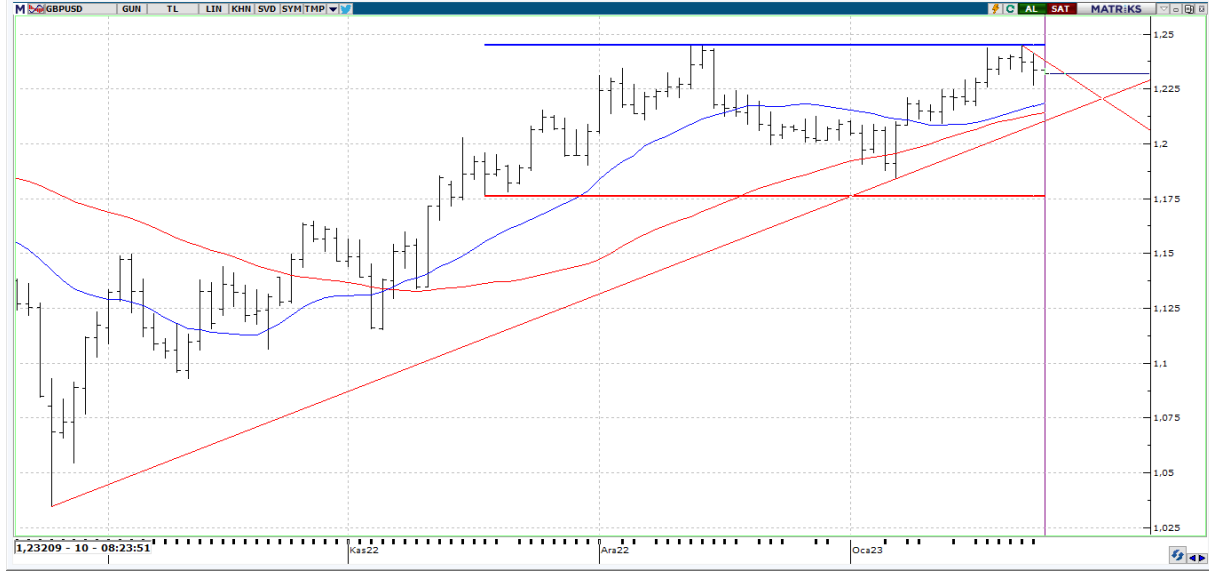
**VIOP30 Endeks Şubat Kontratı, önceki işlem gününü 6059,50 uzlaşma fiyatından tamamladı. Salı gününü % 0.13 oranında hafif bir değer artışıyla tamamlayan endekste, 6,250 seviyesini ilk önemli direnç noktası olarak izliyoruz. 6,250 seviyesinin aşılmasının ardından 6,500 zirvesini hedefleyecek potansiyelin süreceğini düşünüyoruz. Yaşanabilecek olası geri çekilmelerde ise 5,900 seviyesini ilk önemli destek noktası olarak takip edeceğiz.**

## USDTRY



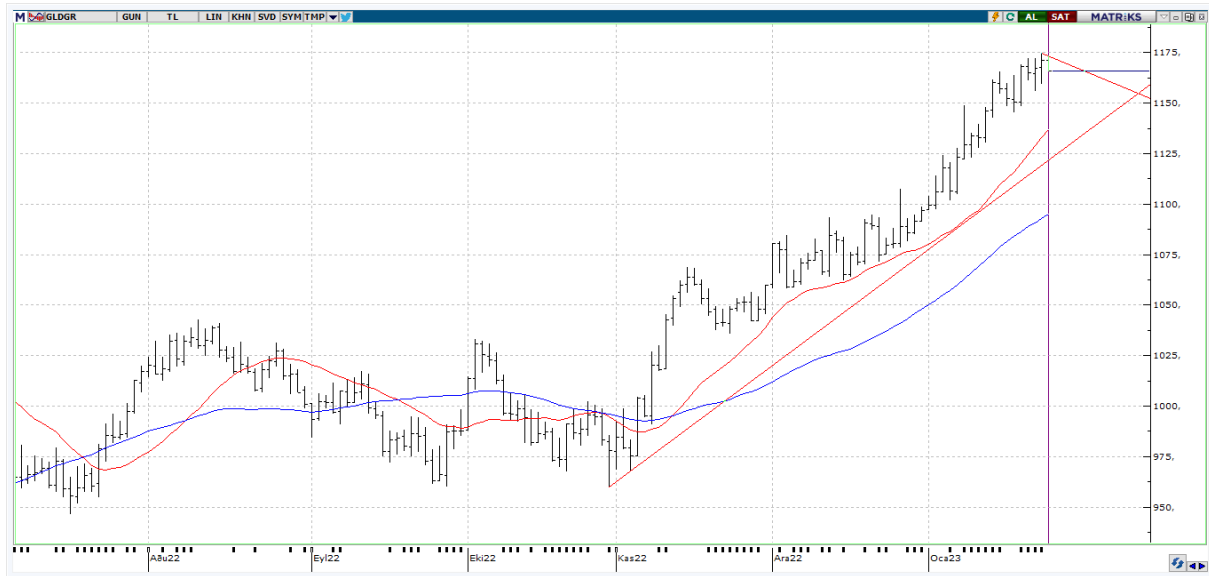
**USDTRY tarafında gün içi en yüksek 18,8368 seviyesi görülürken en düşük ise 18,7973 seviyesi test edildi. Kısa vadeli olarak USDTRY fiyatını değerlendirdiğimizde, 18,85 seviyesi üzerindeki kalıcı hareketler pozitif görünümün daha da güçlenmesini destekler. Böylelikle bir sonraki aşama 19,06 seviyesi olabilir. Aşağıda ise 18,79 desteği önem arz etmekte.**

## GBPUSD



**GBPUSD paritesinde 1,23205 seviyeleri görülüyor. Sterlin, Dolar endeksinin kısa vadede geri çekilmesine rağmen, nispeten sınırlı fiyatlamalar sergiledi. Pozitif yönlü beklentide 1,23430 seviyesi üzerinde 1,24000 ile 1,24450 direnç seviyeleri takip edilebilir. Negatif yönlü beklentinin ön plana çıkabilmesi için ise 1,23117 altında 1,22500 ile 1,22150 destek seviyelerinin denenmesi gerekebilir.**

## GAUTRY



**Gram Altın kısa vadeli fiyatlamalarını teknik olarak değerlendirdiğimizde, 1160,00 TL – 1165,00 TL bölgesi üzerinde fiyatlandığı sürece beklentimiz pozitif yöndedir. Yukarı yönlü fiyatlamaların devam etmesi halinde 1170,00 TL ve 1175,00 TL seviyeleri test edilebilir. 1160,00 seviyesi altında olası düşüşlerde ise 1155,00 TL ve 1148,00 TL seviyeleri denenebilir.**



## EKONOMİK TAKVİM

ÜLKE	SAAT	VERİLER	BEKLENTİ	ÖNCEKİ
TR	10.00	TÜİK İnşaat Sektörü Güven Endeksi	-	92.6
TR	10.00	TÜİK Hizmet Sektörü Güven Endeksi	-	120.1
TR	10.00	TÜİK Perakende Sektörü Güven Endeksi	-	127.5
TR	10.00	İmalat Sanayi Kapasite Kullanım Oranı	-	76.5%
TR	10.00	TCMB Reel Kesim Güven Endeksi	-	101.6
EU	11.00	Avrupa Merkez Bankası Politika Toplantısı	-	-
US	14.00	MBA Mortgage Endeksi	-	8,7
CA	18.00	FAİZ KARARI	4,5	4,25