



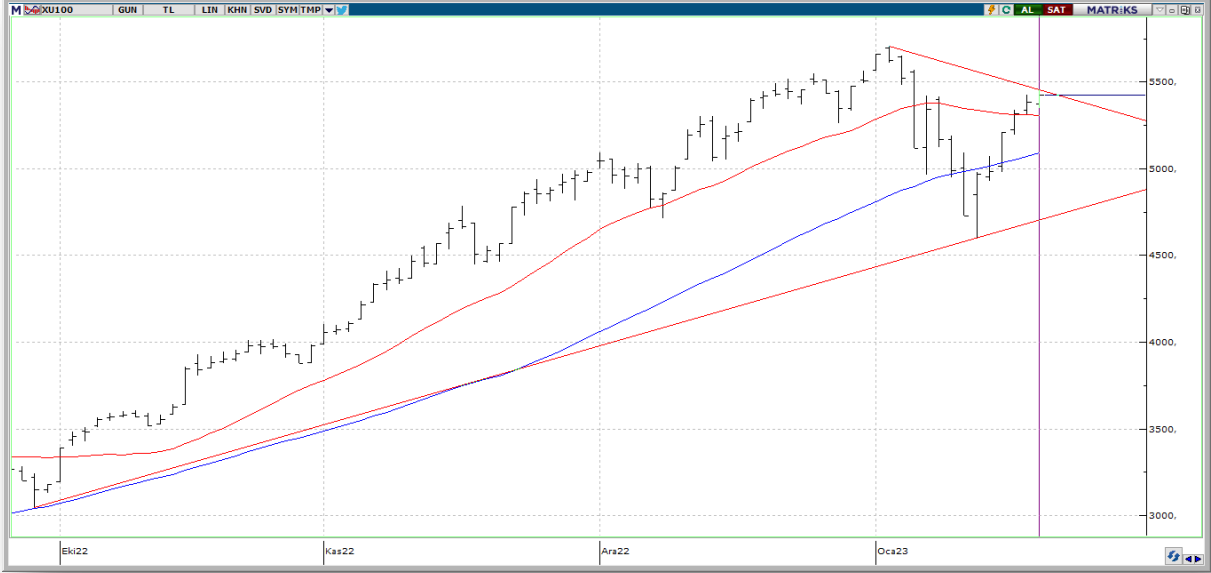
BIST ENDEKSLERİ

ENDEKSLER	KAPANIŞ	DEĞİŞİM (%)			
		GÜN	BU HAFTA	BU AY	BU YIL
XU100	5422	0,71	8,78	-1,58	-1,58
XU030	5951	1,02	8,95	0,11	0,11
XBANK	4450	0,92	6,91	-11,48	-11,48
XUSIN	8867	0,28	7,72	-0,41	-0,41
XMADN	6910	3,38	13,15	4,43	4,43

YÜKSELEN / DÜŞEN PAYLAR

YÜKSELEN			DÜŞEN		
PAY	KAPANIŞ	DEĞİŞİM (%)	PAY	KAPANIŞ	DEĞİŞİM (%)
VKING	38,50	10,00	EUHOL	2,25	-10,00
SDTTR	100,20	9,99	PRDGS	9,29	-9,98
TNZTP	16,31	9,98	ARMDA	307,10	-7,69
FLAP	15,99	9,97	SEGYO	2,34	-5,65
PKART	26,04	9,97	CMEN	66,00	-5,58
IDGYO	3,64	9,97	GMTAS	8,18	-5,10
BEYAZ	24,74	9,96	KZBGY	27,66	-5,08
SOKE	13,25	9,96	UZERB	168,20	-4,86
YYAPI	2,98	9,96	RNPOL	19,01	-4,47
BJKAS	6,30	9,95	KLSYN	3,44	-4,44

XU100

**DESTEK:5363-5303-5258****DİRENÇ:5467-5512-5571**

GENEL GÖRÜNÜM: Borsa günü yükselişle tamamladı. Borsa İstanbul'da BIST 100 endeksi, yüzde 0,71 değer kazanarak günü 5.422,37 puandan tamamladı. Bankacılık endeksi yüzde 0,92 ve holding endeksi yüzde 1,34 değer kazandı. BİST 100 endeksine dahil hisselerin işlem hacimleri toplamı 109 Milyar TL (5.79 Milyar \$) oldu. Endeksin dolar bazında fiyatı ise 288.30\$ seviyesinde bulunuyor.

Türkiye Cumhuriyet Merkez Bankası (TCMB) Para Politikası Kurulu (PPK), politika faizi olan bir hafta vadeli repo ihale faiz oranını değiştirmeyerek yüzde 9'da bıraktı. TCMB duyurusunda, "Yılın son çeyreğine dair göstergeler, zayıflayan dış talebin etkisiyle büyümedeki yavaşlama eğiliminin iç talepteki görece güçlü seyirle telafi edildiğine işaret etmektedir. Uygulanan bütüncül politikaların desteğiyle enflasyonun seviyesinde ve eğiliminde iyileşmeler görülmeye başlanmıştır. Fiyat istikrarı temel amacımız doğrultusunda enflasyonda kalıcı düşüğe işaret eden güçlü göstergeler oluşana kadar tüm araçlar kararlılıkla kullanılmaya devam edilecektir." ifadelerine yer verildi.

Zayıf ekonomik veriler ve ABD Merkez Bankası (Fed) yetkililerinin nihai faiz oranının yüzde 5'in üzerinde olması gerektiğine dair "şahin" açıklamaları ile küresel piyasalarda enflasyon verileri sonrası oluşan iyimser havanın tersine döndüğünü, Borsa İstanbul'un ise pozitif ayrıştığını ifade edebiliriz. Fed'in sıkışmaya ne kadar süre devam edeceğine ilişkin belirsizliklerin piyasalardaki oynaklığın temel nedeni olduğunu , bugün Avrupa Merkez Bankası Başkanı (ECB) Christine Lagarde'ın açıklamalarının izleneceğini aktarabiliriz.

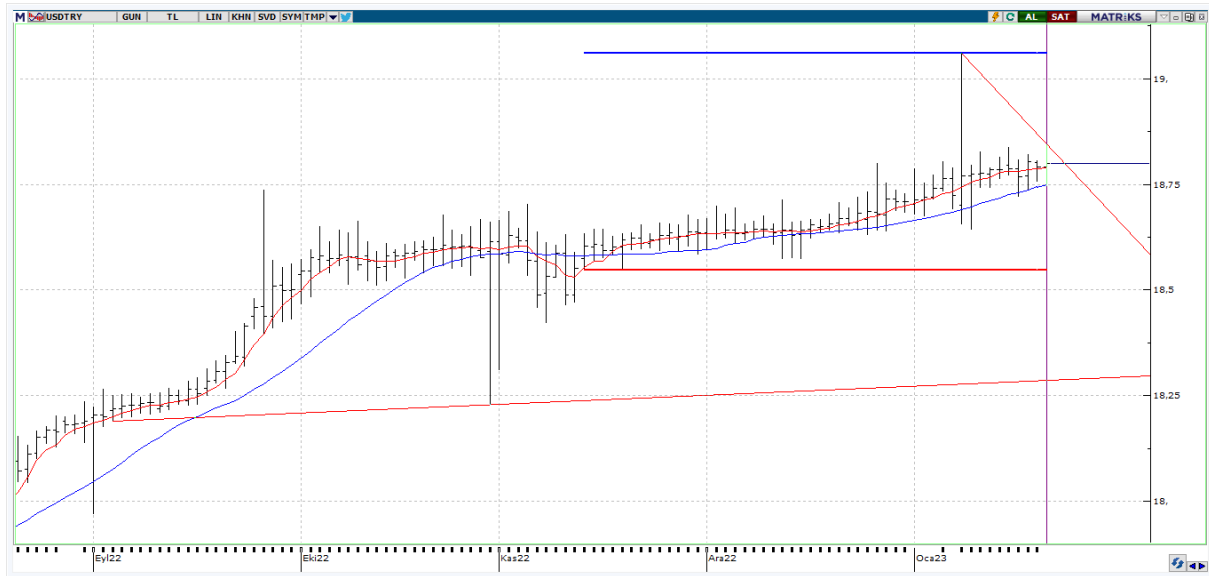
Veri gündeminde yurt içinin sakin olacağını, yurt dışında ise Japonya'da Tüketici Fiyat Endeksi (TÜFE), Almanya'da Üretici Fiyat Endeksi (ÜFE) ve ABD'de 2. el konut satışlarının takip edileceğini bildirelim. Bist100 endeksinin haftanın son işlem gününe yatay periyotta bir başlangıç yapacağı düşüncesini paylaşıyoruz.

X30YV



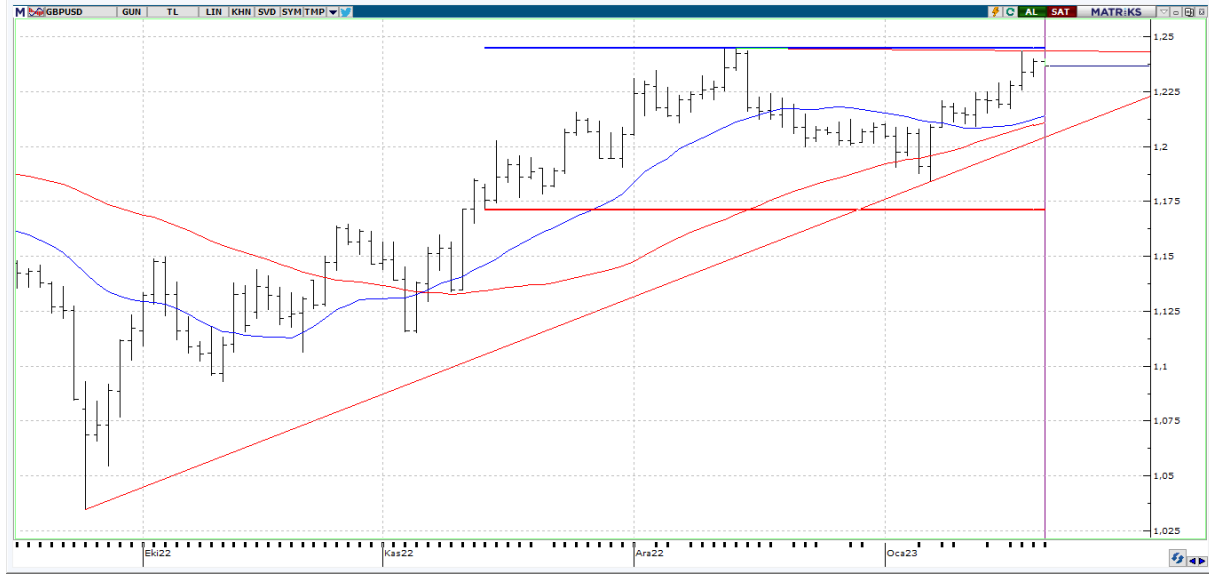
VIOP30 Endeks Şubat Kontratı, önceki işlem gününü 6090,25 uzlaşma fiyatından tamamladı. Perşembe gününü % 0.75 oranında değer artışıyla tamamlayan endeks, seans içerisinde yakından izlediğimiz 6,100 ara direncinin test edildiğini gözlemliyoruz. Yukarı yönlü işlemlerin devamında 6,350 ve 6,500 seviyeleri hedeflenebilir. Geri çekilmelerde ise 6,000 seviyesini ilk önemli destek noktası olarak önemsiyoruz.

USDTRY



USDTRY tarafında gün içi en yüksek 18,8459 seviyesi görülürken en düşük ise 18,7450 seviyesi test edildi. Yukarı eğilimde 19,0600 direnci karşımıza çıkabilir. 18,8459 seviyesi üzerindeki kalıcı hareketler pozitif görünümün daha da güçlenmesini sağlayabilir. Olası geri çekilmelerde ise aşağıda 18,7450 ile 18,7208 destek seviyeleri izlenebilir.

GBPUSD



GBPUSD paritesinde 1,23680 seviyeleri görülüyor. Gün içerisinde İngiltere perakende satışlar, ABD mevcut ev satışları ve FOMC üyesi Waller'ın konuşması parite üzerindeki olası etkilerinden dolayı takip edilebilir. Teknik açıdan incelediğimizde, yukarı yönlü fiyatlamaların devam etmesi durumunda 1,24000 ve 1,24400 seviyeleri karşımıza çıkabilir. Aşağıda ise 1,23400 ile 1,23000 destekleri çalışabilir. Paritenin bu hafta itibarıyla %1,31 değer kazandığını ifade edebiliriz.

XAUUSD



ONS Altın tarafında \$1924,91 seviyeleri görülüyor. Haftanın son işlem gününde FOMC üyeleri ve ECB Başkanı konuşmaları, ABD Ev Satışları gibi önemli datalar değerli metallerin görünümü ile ilgili olarak takip edilebilir. Bu ay itibarıyla ons altının %5,60 değer kazandığını söyleyebiliriz.



EKONOMİK TAKVİM

ÜLKE	SAAT	VERİLER	BEKLENTİ	ÖNCEKİ
TR	10.00	Yeni Kurulan/Kapanan Şirket Sayısı (adet)	-	-
UK	10.00	Perakende Satışlar (Aylık) (Ara)	0,5%	-0,4%
EU	13.00	AMB Başkanı Lagarde'ın Konuşması	-	-
TR	17.30	Merkezî Yönetim Dış Borç Stoku (milyar usd)	-	110.1
TR	17.30	Merkezî Yönetim Borç Stoku (milyar tl)	-	3.907.9
TR	17.30	Merkezî Yönetim İç Borç Stoku (milyar tl)	-	2.976.8
US	18.00	Mevcut Ev Satışları (Ara)	3,96M	4,09M