



BIST ENDEKSLERİ

ENDEKSLER	KAPANIŞ	DEĞİŞİM (%)			
		GÜN	BU HAFTA	BU AY	BU YIL
XU100	5.208	4,47	4,47	-5,47	-5,47
XU030	5.707	4,47	4,47	-4,00	-4,00
XBANK	4.384	5,32	5,32	-12,80	-12,80
XUSIN	8.561	4,00	4,00	-3,85	-3,85
VIOP	5.865,0	4,63	4,37	-6,38	-6,38

YÜKSELEN / DÜŞEN PAYLAR

YÜKSELEN			DÜŞEN		
PAY	KAPANIŞ	DEĞİŞİM (%)	PAY	KAPANIŞ	DEĞİŞİM (%)
KRSTL	9,79	10,00	POLTK	1640,00	-4,66
DAGI	6,05	10,00	IMASM	263,20	-4,29
CMBTN	463,10	10,00	ULUFA	7,39	-3,27
SDTTR	75,35	10,00	TERA	22,50	-3,18
DAGI	6,05	10,00	ODAS	8,97	-2,92
AKCNS	53,35	10,00	DESA	57,20	-2,89
HALKB	11,88	10,00	TRGYO	18,42	-2,69
ONCSM	41,14	10,00	DOGUB	12,42	-2,13
BFREN	5362,70	10,00	GSRAY	8,51	-2,07
ARMDA	307,00	10,00	EYGYO	17,10	-2,01

XU100

**DESTEK:5056-4905-4830****DİRENÇ:5283-5358-5509**

GENEL GÖRÜNÜM: BİST 100 endeksi, günü yüzde 4.47 artışla, 5,207.67 puandan kapattı. Gün içerisinde en düşük 4,981.39, en yüksek 5,207.67 puanı gören BİST 100 endeksi, bir önceki kapanışının 222.81 puan üzerine çıktı. Endeksin dolar bazında fiyatı ise 276.98\$ seviyesinde bulunuyor. Borsada sektörel ve ulusal endekslerin 62 tanesi günü yükselişle tamamlarken 1 tanesi ise günü düşüşle tamamladı. En çok değer kazanan endeks %8.35 artışla BİST MADENCİLİK endeksi olurken, en çok değer kaybeden endeks %0.71 kayıpla BİST ADANA endeksi oldu. BİST 100 endeksinde dahil hisselerin işlem hacimleri toplamı 94 Milyar TL (5.00 Milyar \$) oldu.

Katar Varlık Fonu, 450 milyar dolarlık portföyünü yeniden konumlandıracak. Katar'ın 450 milyar dolarlık devlet varlık fonunun başkanı, mevcut ekonomik çalkantıyı portföyünü yeniden dengelemek için bir fırsat olarak kullanacağını ve futbol, finans kurumları ve teknolojiye yatırım yapmayı düşündüklerini söyledi.

ABD Anayasa Mahkemesi Halkbank davasını bugün görüşecek. 2016 yılında New York Güney Bölgesi Federal Mahkemesi'nde başlayan davaya 2019 yılında sanık olarak eklenen Halkbank için bugün ABD'de kritik bir gün yaşanacak. Halkbank'ın savunma avukatları ve savcılık en fazla 30 dakikada iddia ve savunmalarını sunduktan sonra, mahkeme heyetinin sorularını da yanıtlayacak.

Yurt içinde önemli bir haber akışı bulunmazken dün başlayan ve 20 Ocak'a kadar devam edecek olan Davos Zirvesi takibimizde olacak. Almanya'da TÜFE, Euro Bölgesi'nde ZEW Ekonomik Hissiyat (Ocak), İngiltere tarafında Ortalama Gelir Endeksi (Kas) ile İşsizlik Hak Başvurusu Sayısındaki Değişim (Ara) verileri takip edilecek.

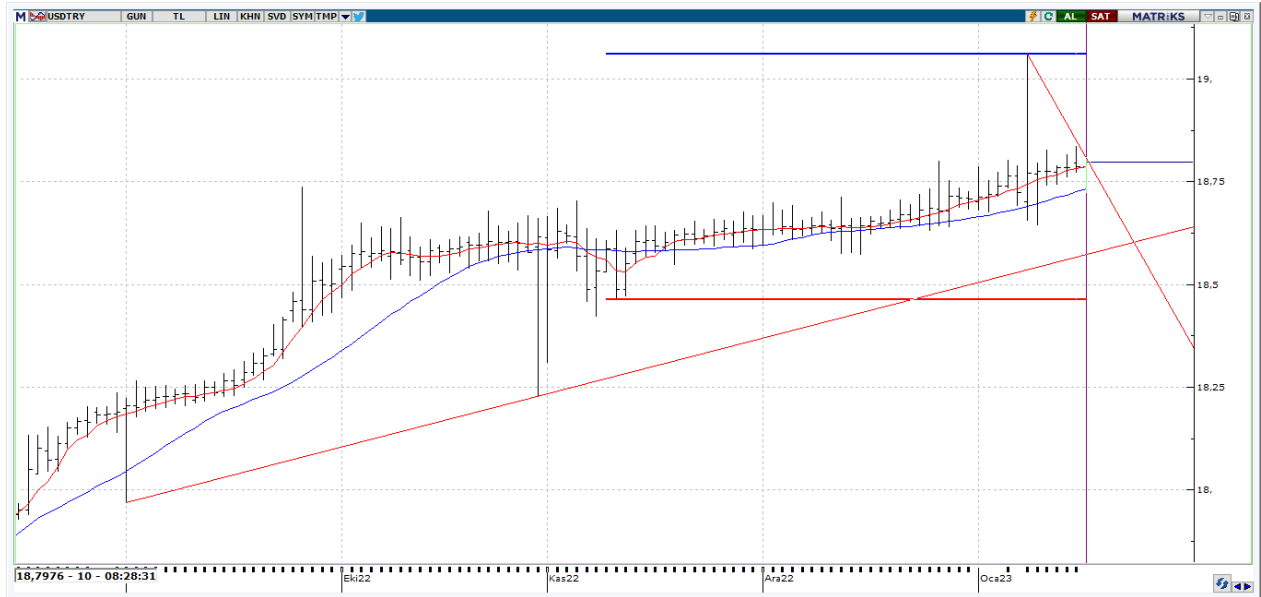
Bist100 endeksinin yeni güne yatay periyotta bir başlangıç yapmasını öngörüyoruz.

X30YV



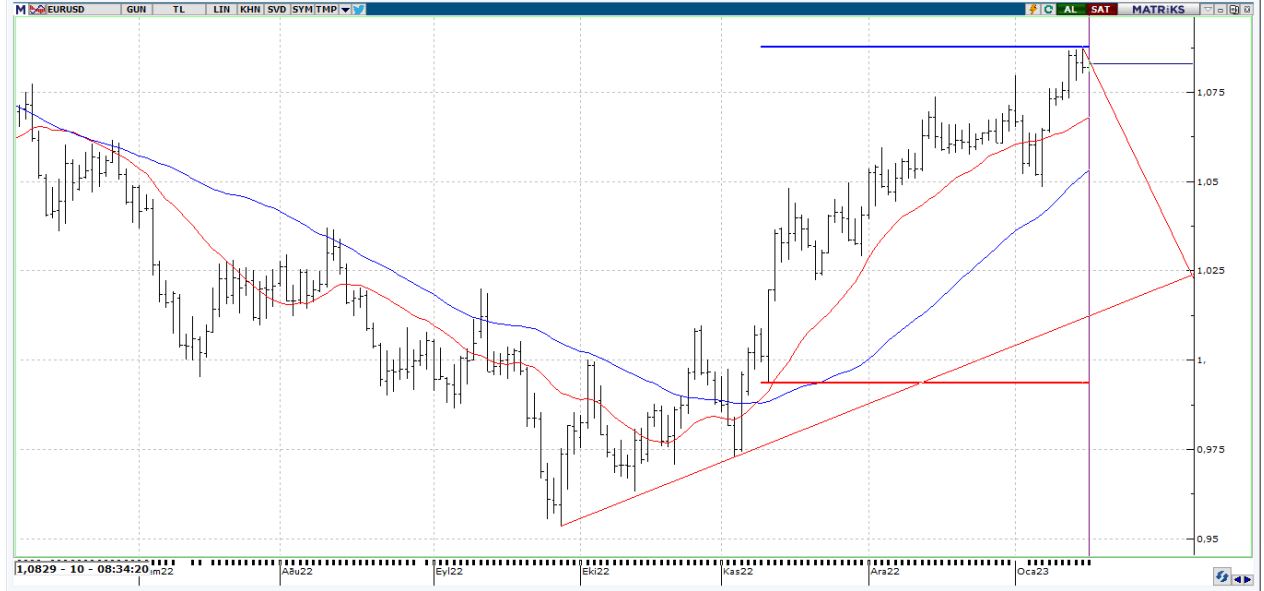
VIOP30 Endeks Şubat Kontratı, önceki işlem gününü 5859,25 uzlaşma fiyatından tamamladı. Haftanın ilk işlem gününde % 4.50 oranında değer artışıyla günü noktlayan endeks, seans içinde 5,700 seviyesinin yukarı geçilmesi ile birlikte ilk etapta 6,000 ve 6,350 seviyelerini hedefleyebiliriz. Geri çekilmelerde ise 5,650 seviyesini ilk önemli destek noktası olarak izliyoruz. 5,650 seviyesinin üzerindeki hareketlerin ise piyasadaki yükseliş trendini destekleyeceğini düşünüyoruz.

USDTRY



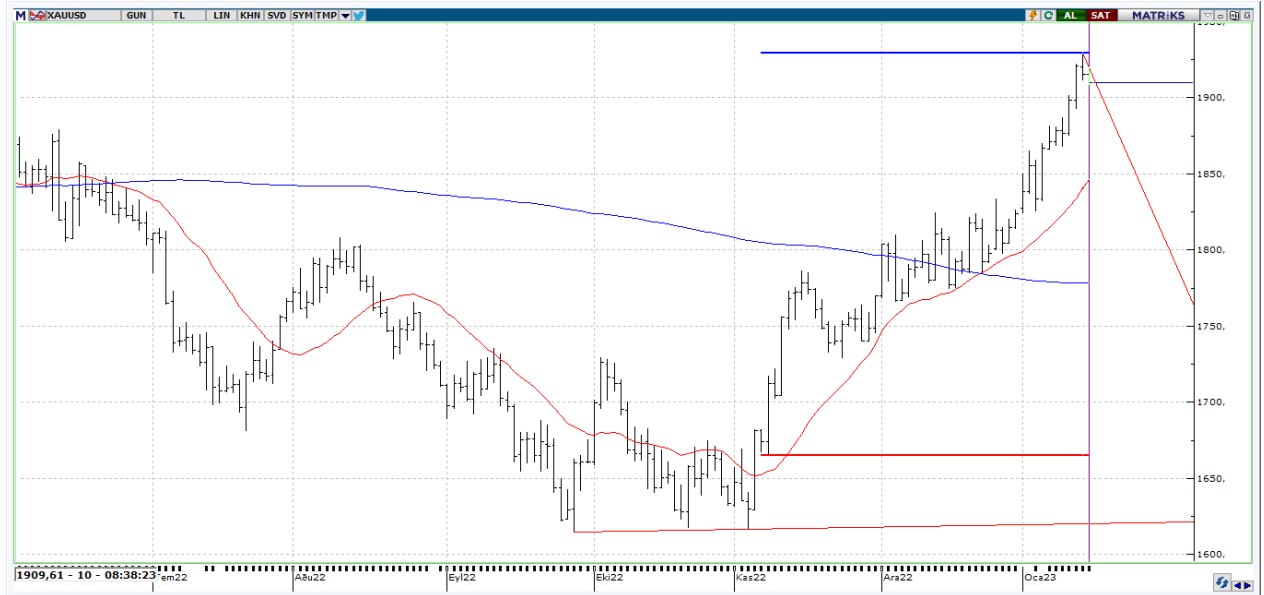
USDTRY tarafında gün içi en yüksek 18,8079 seviyesi görülürken en düşük ise 18,7208 seviyesi test edildi. Kısa vadeli olarak USDTRY fiyatını incelediğimizde, özellikle kanal üst noktası 18,85 seviyesi üzerindeki kalıcı hareketler pozitif görünümünü destekleyecektir. 19,0600 ve 19,1500 direnç seviyeleri, 18,7208 ile 18,6430 destek seviyeleri olarak izlenebilir.

EURUSD



EURUSD paritesinde 1,0828 seviyeleri görülüyor. Teknik olarak değerlendirdiğimizde, EURUSD paritesi 1,0750 – 1,0785 bölgesi üzerinde fiyatlandığı sürece, pozitif görünüm devam edecektir. Yukarıda 1,0865 ile 1,0940 bölgesi önem arz ederken olası geri çekilişlerde ise 1,0785 ile 1,0750 destek seviyelerini takip edeceğiz.

XAUUSD



Ons Altın tarafında \$1909,22 seviyeleri görülüyor. Ons Altın fiyatını değerlendirdiğimizde, 1860 – 1881 bölgesini ana destek noktası olarak takip edebiliriz. Yükseliş hareketlerinin devamı sürecinde \$1929,05 üzerindeki kalıcı hareketler, kıymetli madeni \$1940 – 1966 bölgesine yaklaştırabilir. Aşağıda ise \$1908 – 1892 bölgesini takibe alabiliriz.



EKONOMİK TAKVİM

ÜLKE	SAAT	VERİLER	BEKLENTİ	ÖNCEKİ
TR	10.00	Konut Satışları	-	117.806
UK	10.00	Ortalama Gelir Endeksi + İkramiye (Kas)	6,1%	6,1%
UK	10.00	İşsizlik Hak Başvurusu Sayısındaki Değişim (Ara)	19,8K	30,5K
EU	13.00	ZEW Ekonomik Hissiyat (Oca)	-14,3	-23,6
US	16.30	New York Empire State İmalat Endeksi (Oca)	-8,70	-11,20
US	23.00	FOMC Üyesi Williams'ın Konuşması	-	-