



BIST ENDEKSLERİ

ENDEKSLER	KAPANIŞ	DEĞİŞİM (%)			
		GÜN	BU HAFTA	BU AY	BU YIL
XU100	5.189	2,41	3,67	4,24	179,32
XU030	5.571	2,50	4,01	3,84	175,09
XBANK	4.851	7,30	10,63	8,74	204,00
XUSIN	8.457	1,60	2,65	2,08	148,43
VIOP	5.622,0	3,28	3,73	1,51	178,01

YÜKSELEN / DÜŞEN PAYLAR

YÜKSELEN			DÜŞEN		
PAY	KAPANIŞ	DEĞİŞİM (%)	PAY	KAPANIŞ	DEĞİŞİM (%)
BRKVY	15,62	10,00	MZHLD	12,15	-10,00
ULAS	11,22	10,00	RALYH	43,70	-9,97
ISATR	358380,00	10,00	KUYAS	25,20	-9,94
EPLAS	28,82	10,00	SILVR	19,40	-7,18
OZSUB	26,42	9,99	PAGYO	32,10	-5,03
PLTUR	11,01	9,99	LIDER	73,40	-4,98
UFUK	72,15	9,98	ALCAR	739,50	-4,46
SMART	12,56	9,98	MAGEN	36,30	-4,37
ATEKS	111,30	9,98	SANEL	13,35	-4,37
RHEAG	5,07	9,98	AKCNS	58,15	-4,28

XU100

**DESTEK:5076-4964-4879****DİRENC:5274-5359-5471**

GENEL GÖRÜNÜM: Borsa günü yükselişle tamamladı. BİST 100 endeksi, günü yüzde 2.41 artışla, 5,188.82 puandan kapattı. Gün içerisinde en düşük 5,050.36, en yüksek 5,247.84 puanı gören BİST 100 endeksi, bir önceki kapanışının 122.32 puan üzerine çıktı. Endeksin dolar bazında fiyatı ise 278.09\$ seviyesinde bulunuyor.

Borsada sektörel ve ulusal endekslerin 61 tanesi günü yükselişle tamamlarken 2 tanesi ise günü düşüşle tamamladı. En çok değer kazanan endeks %7.30 artışla BIST BANKA endeksi olurken, en çok değer kaybeden endeks %2.08 kayıpla BIST ANTALYA endeksi oldu.

Borsada işlem gören hisse senetleri içerisinde endekse dahil olan toplam 100 hisselerin, 79 tanesi değer kazanırken, 21 tanesi ise değer kaybetti. BİST 100 endeksine dahil hisselerin işlem hacimleri toplamı 124 Milyar TL (6.64 Milyar \$) oldu.

ABD'de işsizlik maaşı başvuruları 2 ayın en düşük seviyesinde gerçekleşti. ABD'de ilk kez işsizlik maaşı başvurusunda bulunanların sayısı, 10 Aralık ile biten haftada 211 bine inerek 2 ayın en düşük seviyesine geriledi. ABD'de perakende satışlar kasımda beklenenden fazla azaldı. ABD'de perakende satışlar, kasımda aylık bazda yüzde 0,6 azalarak piyasa beklentilerinin üzerinde düşüş kaydetti.

İngiltere Merkez Bankası (BoE) politika faizini 50 baz puan artırarak yüzde 3,50 ile Ekim 2008'den bu yana en yüksek seviyeye çıkardı. Avrupa Merkez Bankası da (ECB) üç temel politika faizini 50 baz puan artırarak Aralık 2008'den bu yana en yüksek seviyesine çıkardı.

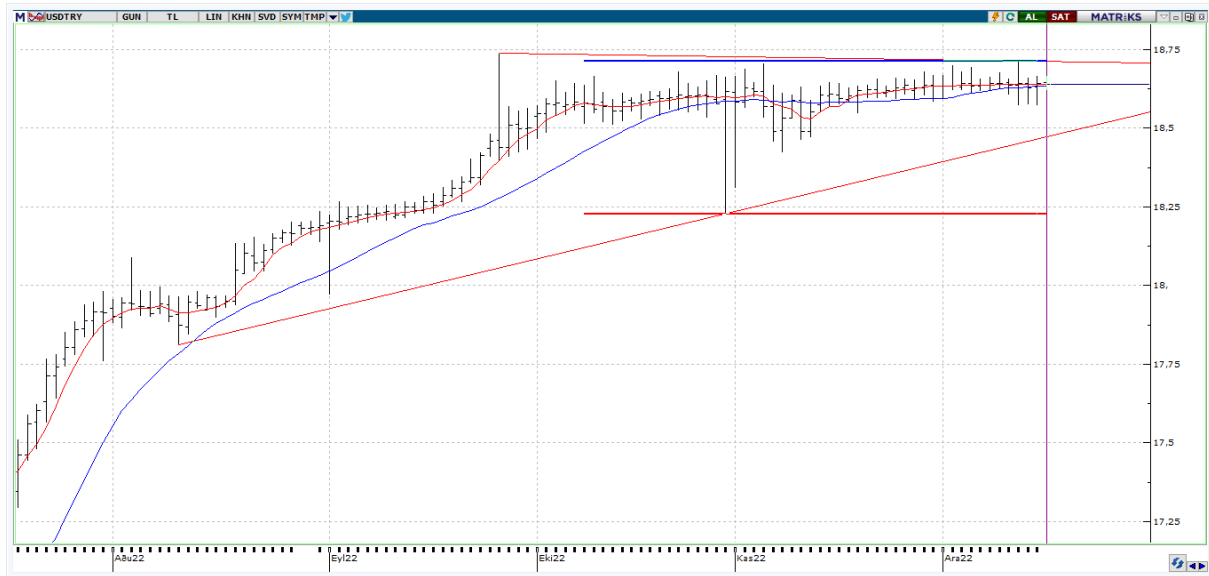
Bugün yurt içinde Türkiye Cumhuriyet Merkez Bankası (TCMB) Piyasa Katılımcıları Anketi, yurt dışında ise ABD'de ve Avrupa'da açıklanacak imalat sanayi ve hizmet sektörü Satınalma Yöneticileri Endeksi (PMI) verilerinin öne çıkacağını belirtelim. Haftanın son işlem gününe Bist100 endeksinin hafif alımlarla başlamasını bekliyoruz.

X30YV



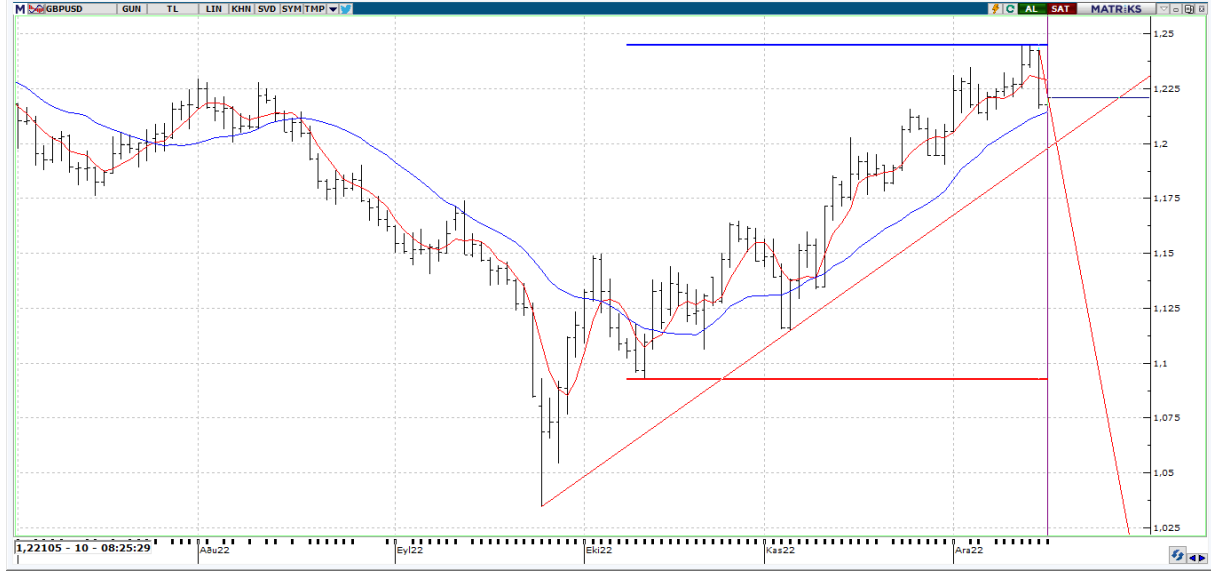
VIOP 30 Endeks Aralık Kontratı, önceki işlem gününü 5622,00 uzlaşma fiyatından tamamladı. Endeks 30 Aralık Kontratı dün %3.28 oranında değer artışı gösterdi. 5,500 seviyesini ilk önemli destek noktası olarak izlemeyi sürdürüyoruz. Yukarı ataklarda ise 5,750 direnç konumunda bulunuyor. Alım eğiliminin devam etmesi halinde ise 5,800 ve 6,000 direnç seviyeleri hedeflenebilir.

USDTRY



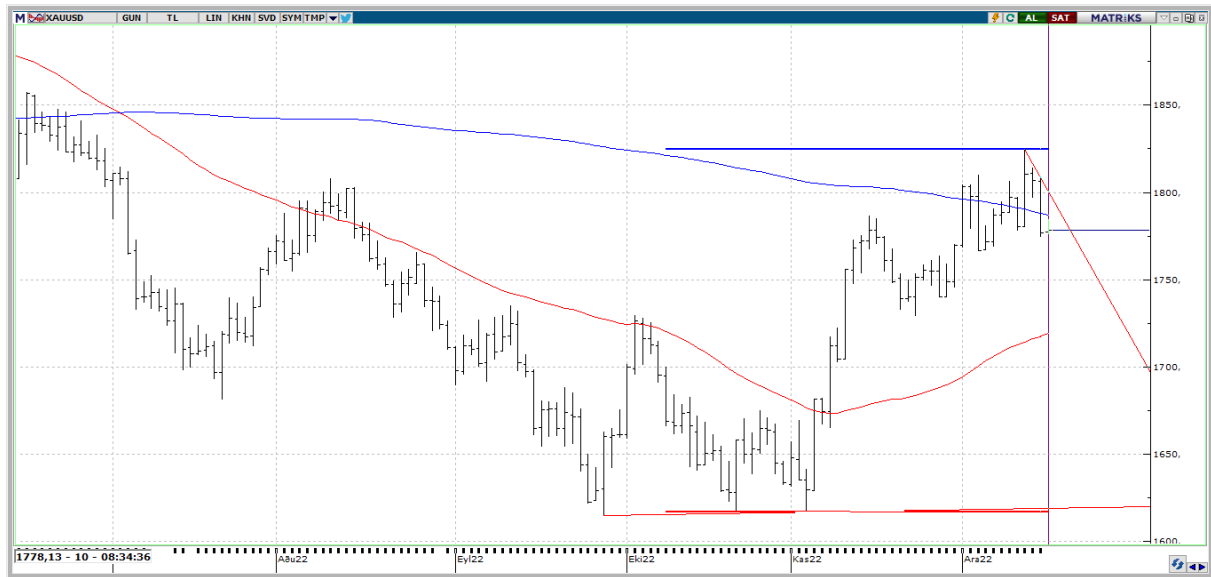
USDTRY tarafında en yüksek 18,6662 seviyesi görülürken en düşük ise 18,6209 seviyesi test edildi. DolarTL tarafında durgunluk devam ediyor. Teknik olarak incelediğimizde yukarı yönde 18,7135 ile 18,7373 seviyelerini takip edeceğiz. Geri dönüşlerde ise 18,6209 ile 18,5715 destek seviyeleri takip edilebilir.

GBPUSD



İngiltere Merkez Bankası (BOE) dün yaptığı toplantıda faiz oranını beklendiği gibi 50 baz puan artırarak %3.50 seviyesine yükseltti. GBPUSD paritesinde 1.24470 denemesinin ardından 1.22103 seviyeleri test edilmekte. Bir miktar geri çekilen parite bu çekilmelerin devam etmesi halinde aşağıda 1.21567 desteğini takip edeceğiz. Sterlin lehine işlemlerin devam etmesi halinde ise 1.24470 seviyesinin de üzerinde 1.26687 direnç seviyesi takibimizde olacak.

XAUUSD



Ons Altın tarafında \$1779,23 seviyeleri test edilmekte. Hafta başından bu yana %-1,00 değer kaybeden metalde düşüş eğiliminin devam etmesi halinde \$1775,60 ile \$1769,92 destek seviyeleri takip edilebilir. Yeniden toparlanma çabalarında ise \$1784,23 direnci izlenebilir.



EKONOMİK TAKVİM

ÜLKE	SAAT	VERİLER	BEKLENTİ	ÖNCEKİ
UK	10.00	Perakende Satışlar (Aylık) (Kas)	0,3%	0,6%
TR	10.00	Yıl Sonu Tüketici Fiyat Endeksi (TÜFE) Tahmini (Ara)	-	68,06%
UK	12.30	Bileşik PMI	-	48,2
UK	12.30	İmalat Satın Alma Müdürleri Endeksi (PMI)	46,5	46,5
UK	12.30	Hizmet Satın Alma Müdürleri Endeksi (PMI)	49,2	48,8
EU	13.00	Tüketici Fiyat Endeksi (TÜFE) (Yıllık) (Kas)	10,0%	10,0%
US	17.45	Üretim Satın Alma Müdürleri Endeksi (PMI) (Ara)	47,7	47,7
US	17.45	S&P Global Bileşik Satın Alma Müdürleri Endeksi (Ara)	47,0	46,4
US	17.45	Hizmet Satın Alma Müdürleri Endeksi (PMI) (Ara)	46,8	46,2