



BIST ENDEKSLERİ

ENDEKSLER	KAPANIŞ	DEĞİŞİM (%)			
		GÜN	HAFTA	AY	YIL
XU100	3901	0,53	7,55	22,67	109,99
XU030	4274	0,36	8,14	23,62	111,07
XBANK	3950	-0,44	14,90	33,23	147,53
XUSIN	6101	0,91	4,64	17,82	79,23
VIOP	4309	0,23	9,05	22,26	98,69

YÜKSELEN / DÜŞEN PAYLAR

YÜKSELEN			DÜŞEN		
PAY	KAPANIŞ	DEĞİŞİM (%)	PAY	KAPANIŞ	DEĞİŞİM (%)
MRSHL	300,30	10,00	KAPLM	93,35	-9,19
YUNSA	74,30	9,99	BRKO	1,71	-5,52
CRFSA	56,70	9,99	BRMEN	2,67	-4,98
CMBTN	374,50	9,99	ANSGR	9,01	-4,96
PENTA	644,10	9,99	ISMEN	33,22	-4,81
KMPUR	86,95	9,99	DYOBY	21,56	-4,69
BASGZ	18,41	9,98	ULKER	23,20	-4,13
ZEDUR	33,28	9,98	ISSEN	45,24	-3,99
HUBVC	12,35	9,97	AKGRT	4,06	-3,79
OLMK	14,23	9,97	HEDEF	10,00	-3,75

XU100

**DESTEK:3871-3842-3806****DİRENC:3936-3971-4001**

GENEL GÖRÜNÜM: Borsa günü rekorlarla tamamladı. BİST 100 endeksi, günü yüzde 0.53 artışla, 3,900.85 puandan kapattı. Gün içerisinde en düşük 3,877.84, en yüksek 3,942.54 puanı gören BİST 100 endeksi, bir önceki kapanışının 20.51 puan üzerine çıktı. Endeksin dolar bazında fiyatı ise 209.70\$ seviyesinde bulunuyor.

Borsada sektörel ve ulusal endekslerin 54 tanesi günü yükselişle tamamlarken 7 tanesi ise günü düşüşle tamamladı. En çok değer kazanan endeks %4.06 artışla BIST MEN. KIYM. Y.O. endeksi olurken, en çok değer kaybeden endeks %2.28 kayıpla BIST SİGORTA endeksi oldu.

Borsada işlem gören hisse senetleri içerisinde endekse dahil olan toplam 100 hisselerin, 61 tanesi değer kazanırken, 38 tanesi ise değer kaybetti. BİST 100 endeksine dahil hisselerin işlem hacimleri toplamı 95 Milyar TL (5.09 Milyar \$) oldu.

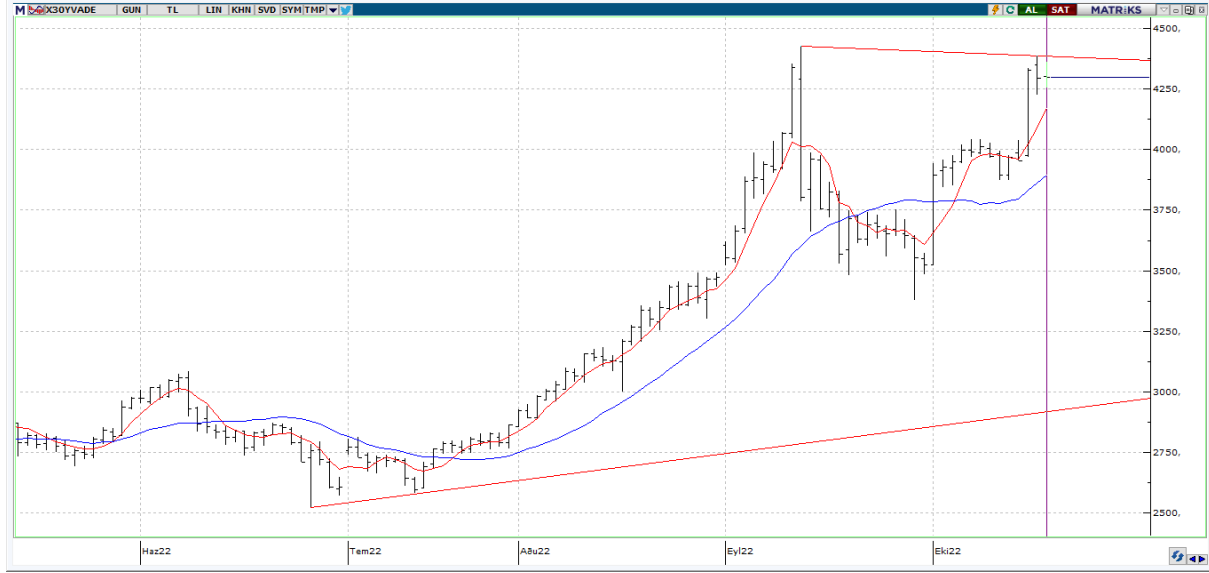
Türkiye Cumhuriyet Merkez Bankası, politika faizini 150 baz puan indirerek yüzde 12'den yüzde 10,5'e çekti. Bankanın açıklamasında "Kurul, takip eden toplantıda da benzer bir adım atıldıktan sonra faiz indirim döngüsünün sona erdirilmesini gündeme almıştır" ifadelerine yer verildi.

Küresel piyasalarda, enflasyon, resesyon ve yüksek faiz ortamına ilişkin endişelerle tahvil faizlerinde yükseliş devam ederken, mevcut risklere Avrupa'da siyasi belirsizliklerin de eklenmesi ile negatif bir seyir izleniyor.

Bugün yurt içinde tüketici güven endeksi, yurt dışında ise Euro Bölgesinde tüketici güven endeksi ve Japonya'da enflasyonun takip edileceğini belirtelim.

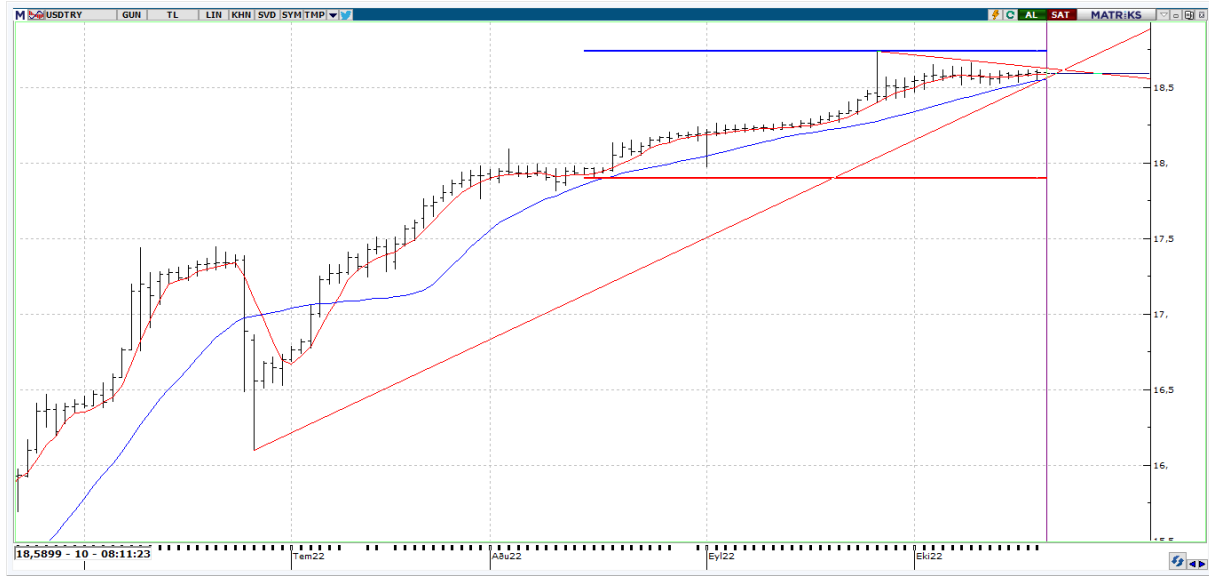
Borsa İstanbul'un haftanın son işlem gününe hafif alıcılı tarafta başlamasını bekliyoruz.

X30YV



VIOP 30 Endeks Ekim kontratı, önceki işlem gününü 4.282 - 4.371 fiyat aralığında işlem görerek günü 4303,75 uzlaşma fiyatından tamamladı. Sözleşmelerin yatay periyotta başlaması ve ardından yükselişlerin hızlanması durumunda 4.320 ve 4.350 direnç seviyelerini takip edeceğiz. Sözleşmelerde geri çekilmeler yaşanması durumunda ise 4.280 ardından 4.240 seviyeleri önem kazanabilir.

USDTRY



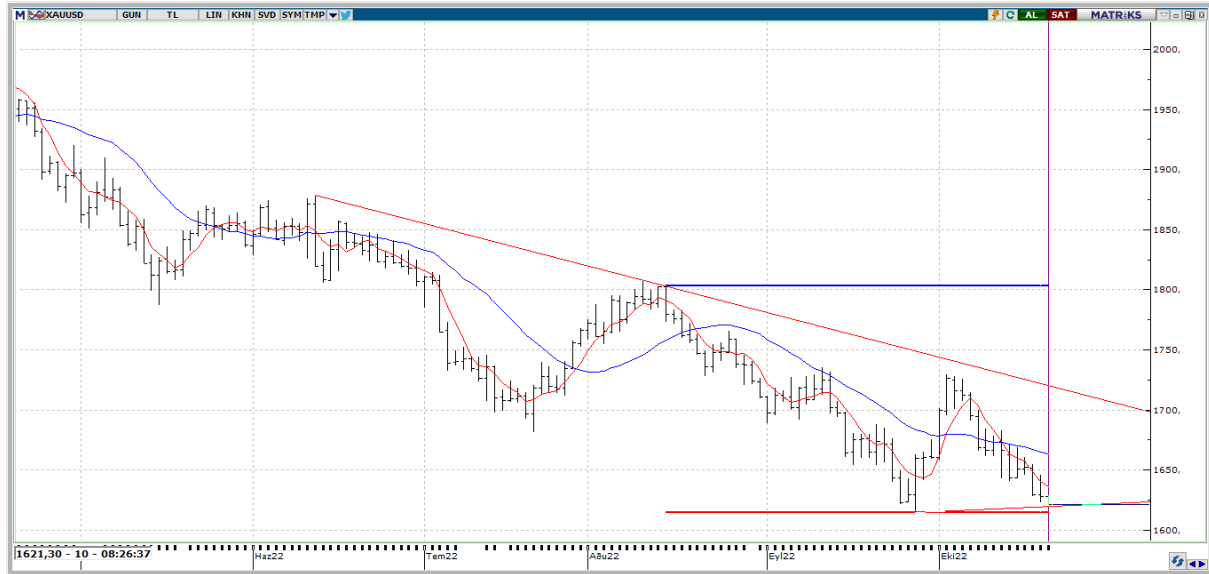
USDTRY tarafı en yüksek 18,6247 seviyesini test ederken gün içi en düşük seviye 18,5637 görüldü. Yatay bant hareketine devam eden kur tarafında yukarı yönlü hareketlerde 18,6545 ile zirve seviye olan 18,7373 direnç noktaları karşımıza çıkabilir. Olası aşağı yönlü işlemlerin varlığında ise 18,5637 ile 18,5200 destek noktaları önem arz edebilir.

EURUSD



EURUSD cephesinde Dolar lehine işlemlerin varlığı görülüyor. Parite teknik olarak 1,0001 seviyesinin altında kaldığı sürece baskılanmaya devam edecektir. Aşağıda 0,9707 desteği ile son zamanların dip seviyesi 0,9536 mevcut. Toparlanma çabaları için ise 1,0001 seviyesinin yukarı yönlü ve kalıcı olarak kırılması gerekliliği söz konusu. Aksi halde downtrendin bir müddet daha devam edebileceği ve Dolar lehine işlemlerin ağırlık kazanacağı beklenebilir.

XAUUSD



XAUUSD tarafında en yüksek \$1628,54 seviyesi görülürken en düşük ise \$1619,94 seviyesi test edildi. İkili dip formasyonu gözlemlediğimiz değerli metalde \$1614,94 desteği aşağı yönlü kırılacak olursa \$1603,03 ve \$1581,01 destek seviyelerini konuşmaya başlayabiliriz. Yukarıda ise \$1628,54 ve \$1643,89 direnç seviyeleri tepki hareketlerinde takip edilebilir.



EKONOMİK TAKVİM

ÜLKE	SAAT	VERİLER	BEKLENTİ	ÖNCEKİ
TR	10.00	TÜİK-TCMB Tüketici Güven Endeksi	-	72,4
UK	10.00	Perakende Satışlar (Aylık)	-0,5	-1,6
UK	10.00	Perakende Satışlar Yakıt Hariç (Aylık)	-0,3	-1,6
UK	10.00	Perakende Satışlar (Yıllık)	-5	-5,4
UK	10.00	Perakende Satışlar Yakıt Hariç (Yıllık)	-4,1	-5
UK	11.30	BOE Tüketici Kredileri	-	1077000000
UK	11.30	Mortgage Kredileri	-	6136000000
UK	11.30	Mortgage Onayları	-	74340
UK	11.30	M4 Para Arzı	-	-0,2
EU	17.00	Tüketici Güven Endeksi (Flaş)	-30	-28,8