



## BIST ENDEKSLERİ

ENDEKSLER	KAPANIŞ	DEĞİŞİM (%)			
		GÜNLÜK	HAFTALIK	AYLIK	YILBAŞI İTİBARIYLA
XU100	3164,96	0,60	0,60	22,09	70,37
XU030	3461	0,92	0,92	25,37	70,90
XBANK	3270	0,14	0,14	51,20	104,91
XUSIN	5052	1,06	1,06	14,75	48,41
VİOP	3456	1,38	2,03	20,72	65,05

## YÜKSELEN / DÜŞEN PAYLAR

YÜKSELEN			DÜŞEN		
PAY	KAPANIŞ	DEĞİŞİM (%)	PAY	KAPANIŞ	DEĞİŞİM (%)
COSMO	35,42	10,00	MTRKS	65,15	-9,95
ADEL	33,54	9,97	SILVR	25,54	-9,94
DYOBY	18,64	9,97	BALAT	12,14	-9,94
HALKB	7,84	9,96	HKTM	19,29	-9,94
NTGAZ	20,66	9,95	ANELE	3,09	-9,91
KONTR	213,20	9,95	QNBFB	43,00	-8,90
UTPYA	19,58	9,94	AVOD	2,36	-8,53
BJKAS	7,64	9,93	KLNMA	17,60	-8,00
VAKBN	6,65	9,92	QUAGR	28,10	-7,14
DOGUB	8,65	9,91	EKIZ	10,20	-7,10

## XU100

**DESTEK:3125-3086-3062****DİRENÇ:3189-3213-3252**

**GENEL GÖRÜNÜM:** BİST 100 endeksi, günü yüzde 0.60 artışla, 3,164.96 puandan kapattı. Gün içerisinde en düşük 3,110.60, en yüksek 3,174.02 puanı gören BİST 100 endeksi, bir önceki gün kapanışının 18.86 puan üzerine çıktı. Endeksin dolar bazında fiyatı ise 173.92\$ seviyesinde bulunuyor. Borsada sektörel ve ulusal endekslerin 39 tanesi günü yükselişle tamamlarken 22 tanesi ise günü düşüşle tamamladı. En çok değer kazanan endeks %5.14 artışla BİST DENİZLİ endeksi olurken, en çok değer kaybeden endeks %4.30 kayıpla BİST ANTALYA endeksi oldu. Borsada işlem gören hisse senetleri içerisinde endekse dahil olan toplam 100 hissenin, 40 tanesi değer kazanırken, 57 tanesi ise değer kaybetti. BİST 100 endeksine dahil hisselerin işlem hacimleri toplamı 63,400,766 Bin TL (3,484,037 bin \$) oldu.

Enerji ithalatı faturası Temmuz ayında yıllık bazda yüzde 95,7 arttı. Türkiye'nin enerji ithalatı için ödediği tutar, temmuzda geçen yılın aynı ayına göre yüzde 95,7 artarak 7 milyar 746 milyon 140 bin dolara yükseldi. Geçen yılın Temmuz ayında bu rakam 3 milyar 958 milyon 89 bin dolar olarak kayıtlara geçmişti. Söz konusu dönemde, ekonomik aktivitelerdeki canlanma, sanayi üretimindeki artış ve küresel piyasalarda enerji fiyatlarının yükselmesiyle ülkede ithalat faturası da arttı.

Avrupa Merkez Bankası yetkilileri rekor yüksek enflasyonla mücadele için gelecek toplantıda 50 baz puanlık, hatta 75 baz puanlık faiz artışına dair sinyaller veriyor. Avrupa Merkez Bankası yetkilileri Fed'in yıllık olarak düzenlediği Jackson Hole Sempozyumunda yüksek montanlı faiz artışlarının Eylül'de de devam edeceği sinyali verdi.

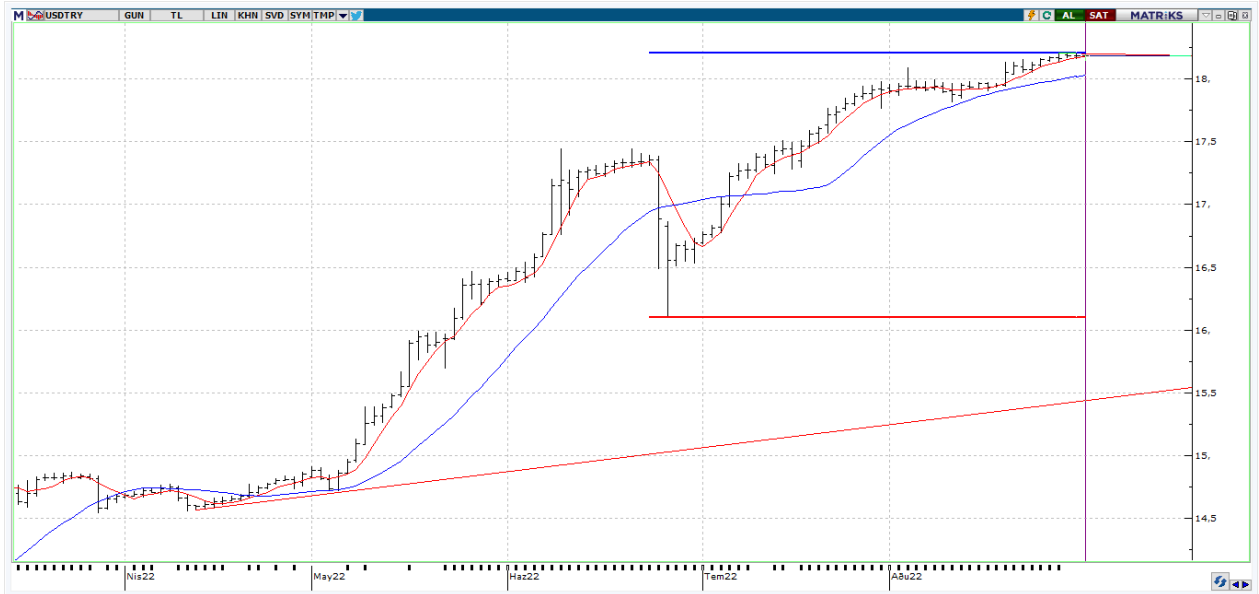
Yurt içi tarafta bugün 2. Çeyrek büyüme verisi açıklanacakken Euro Bölgesi'nde Ağustos ayı öncü TÜFE verilerine yer verilecek. Abd tarafında ise ADP Tarım Dışı İstihdam verisinin bugün açıklanması bekleniyor. Bist100 endeksinin yeni güne alış ağırlıklı başlamasını bekliyoruz.

## X30YV



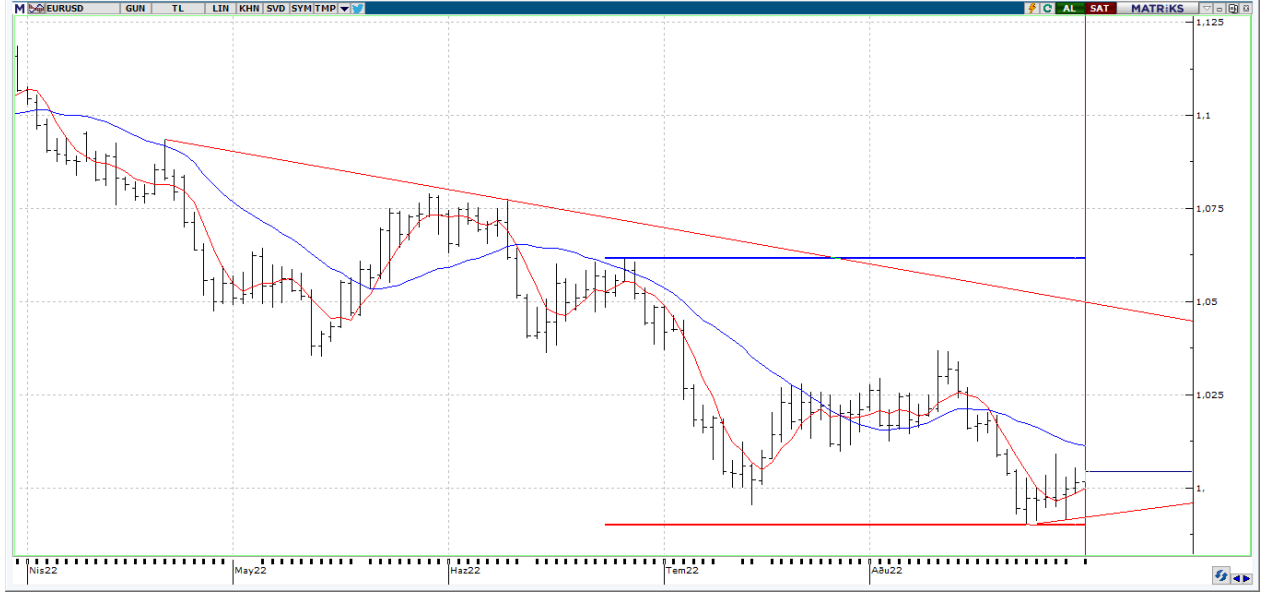
**VIOP 30 Endeks Ağustos kontratı, önceki işlem gününü 3459,25 uzlaşma fiyatından tamamladı. Kontratlar da alıcılı bir seyrin devamında 3475 ve de 3500 direnç seviyelerini takip edeceğiz. Kontratlar da gerçekleşecek olası satış işlemlerinin varlığında ise 3440 ve 3400 destek noktaları kısa periyotta takipte kalınabilir seviyeler olarak görüyoruz.**

## USDTRY



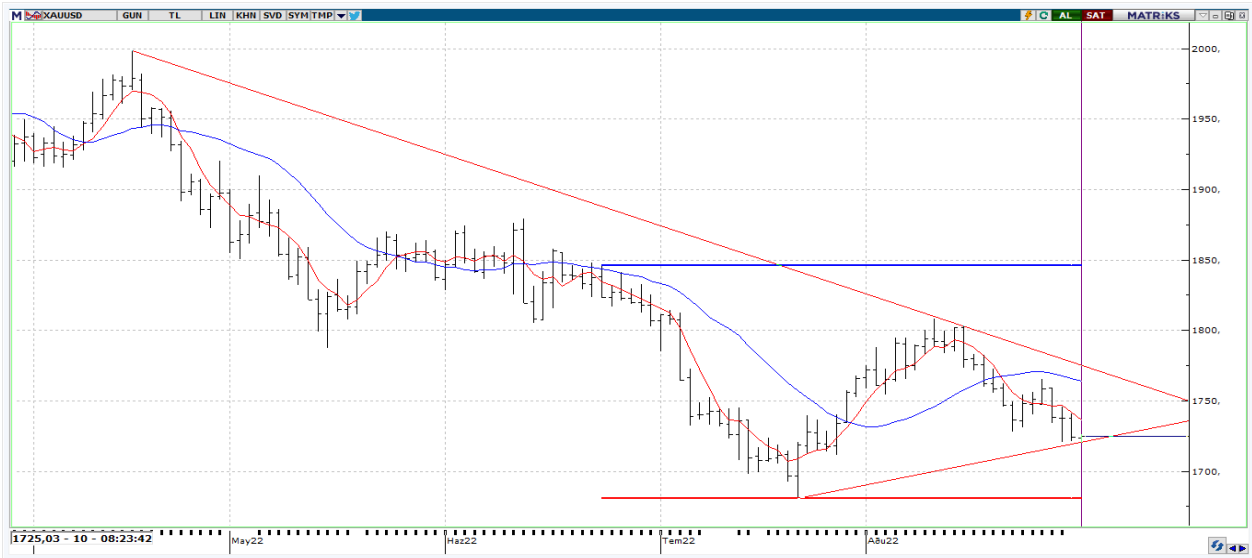
**USDTRY tarafında en yüksek 18,196 seviyesi test edilirken en düşük ise 18,1376 seviyesi görüldü. Dolar kurunda yükseliş hareketlerinin devamında 18,2042 ile 18,3674 seviye aralığının test edilmesi söz konusu olabilir. Olası satış yönündeki işlemlerin varlığında ise 18,1376 ve 18,0989 önemli destek noktaları olarak karşımıza çıkabilir.**

## EURUSD



**EURUSD paritesinde Avrupa Merkez Bankası yetkililerinden gelen şahin açıklamalar ve 8 Eylül'de gerçekleşecek toplantı öncesi giderek daha fazla gündeme taşınan 75 baz puan faiz artışı ihtimali Euro lehine fiyatlamalara neden oldu. Yukarıda 1,0047 ve 1,0090 direnç seviyelerini takiben 1,0180 seviyesi yeniden gündeme taşınabilir. Aşağıda ise 1,0014 ve de 0,9910 destek seviyelerini takip ediyor olacağız.**

## XAUUSD



**XAUUSD düşüş eğiliminin sürmesi ihtimalinde \$1720,71 ve \$1711,80 seviyeleri destek bölgeleri olarak izlenebilir. Yukarıda ise \$1738,15 ile \$1747,97 bölgeleri direnç seviyeleri olarak izlenebilir. Bugün açıklanacak ADP Tarım Dışı İstihdam rakamları önemli sayılacak datalar arasında yer alıyor.**



## EKONOMİK TAKVİM

ÜLKE	SAAT	VERİLER	BEKLENTİ	ÖNCEKİ
TR	10:00	GSYH Yıllık Değişim	-	7,3%
EU	12:00	AB Uyumlu Tüketici Fiyatları (Geçici) (Yıllık)	-	8,9
EU	12:00	AB Uyumlu Çekirdek TÜFE (Geçici) (Yıllık)	-	5,1
US	14:00	MBA Mortgage Endeksi	-	8,4
US	15:15	ADP ÖZEL SEKTÖR İSTİHDAMI	200000	128000
US	16:45	Chicago PMI	-	52,1