



BIST ENDEKSLERİ

ENDEKSLER	KAPANIŞ	DEĞİŞİM (%)			
		GÜNLÜK	HAFTALIK	AYLIK	YILBAŞI İTİBARIYLA
XU100	2857	-0,25	-0,25	10,21	53,81
XU030	3066	-0,66	-0,66	11,10	51,44
XBANK	2577	1,50	1,50	19,17	61,50
XUSIN	4691	-0,50	-0,50	6,57	37,83
VİOP	3103	-0,58	-0,96	8,39	48,19

YÜKSELEN / DÜŞEN PAYLAR

YÜKSELEN			DÜŞEN		
PAY	KAPANIŞ	DEĞİŞİM (%)	PAY	KAPANIŞ	DEĞİŞİM (%)
CMENT	41,20	9,98	KAPLM	60,75	-10,00
CMBTN	240,30	9,98	BARMA	43,12	-9,98
TSPOR	6,73	9,97	GZNMİ	62,85	-9,96
MANAS	26,08	9,95	INTEM	80,15	-8,45
COSMO	22,98	9,95	VKFYO	5,91	-7,08
TRCAS	11,62	9,93	YGGYO	20,42	-6,24
SKTAS	3,55	9,91	RODRG	24,68	-6,09
ODAS	4,44	9,90	UZERB	38,68	-5,66
AKSGY	3,89	9,89	ARDYZ	6,84	-5,39
BJKAS	5,56	9,88	DOHOL	4,39	-5,18

XU100

**DESTEK:2839-2821-2798****DİRENÇ:2880-2903-2920**

GENEL GÖRÜNÜM: BİST 100 endeksi, günü yüzde 0.25 düşüyle, 2,857.18 puandan kapattı. Gün içerisinde en düşük 2,844.60, en yüksek 2,885.34 puanı gören BİST 100 endeksi, bir önceki kapanışının (7.07) puan altına indi. Endeksin dolar bazında fiyatı ise 158.97\$ seviyesinde bulunuyor.

Borsada sektörel ve ulusal endekslerin 33 tanesi günü yükselişle tamamlarken 28 tanesi ise günü düşüyle tamamladı. En çok değer kazanan endeks %6.47 artışla BİST SPOR endeksi olurken, en çok değer kaybeden endeks %3.36 kayıpla BİST ANTALYA endeksi oldu.

Borsada işlem gören hisse senetleri içerisinde endekse dahil olan toplam 100 hisselerin, 53 tanesi değer kazanırken, 45 tanesi ise değer kaybetti. BİST 100 endeksine dahil hisselerin işlem hacimleri toplamı 39,967,357 Bin TL (2,223,695 bin \$) oldu.

New York Fed imalat endeksi ağustosta sert düşüş gösterdi. ABD Merkez Bankası (Fed) New York Şubesi imalat endeksi, ağustosta eksi 31,3 değerine gerileyerek piyasa beklentilerinin aksine sektörde daralma olduğuna işaret etti.

TUIK verilerine göre Türkiye’de İşsizlik oranı 2. çeyrekte %10.6 seviyesinde gerçekleşti. Ücretli çalışanların sayısı Haziran ayında yıllık %6,3 arttı. Mevsim etkisinden arındırılmış istihdam oranı %47,7 olurken işgücüne katılma oranı ise %53,3 olarak gerçekleşti.

Yurt içi piyasalarda bugün Konut Satışları, Türkiye Konut Fiyat Endeksi (% yıllık) verilerini takip edeceğiz. Abd tarafında ise İnşaat İzinleri, Konut Başlangıçları, Redbook (Yıllık), Sanayi Üretimi (Aylık), Kapasite Kullanım Oranı MD ve İmalat Sanayii Üretimi (Aylık) dataları ön planda olacak.

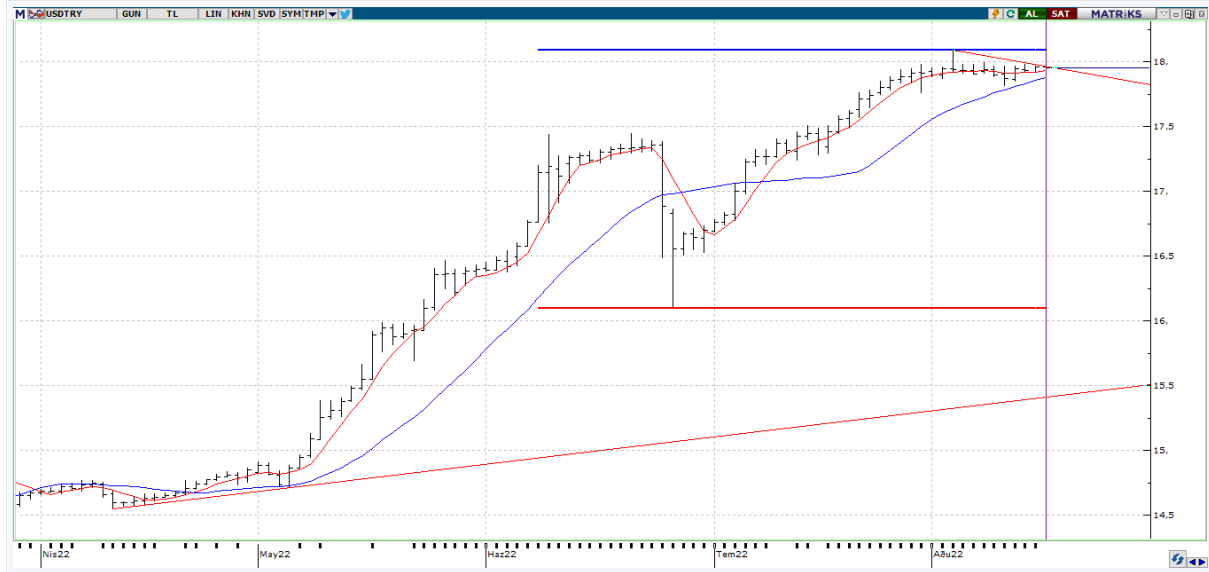
Borsa İstanbul tarafında yeni güne pozitif bir başlangıç bekliyoruz.

X30YV



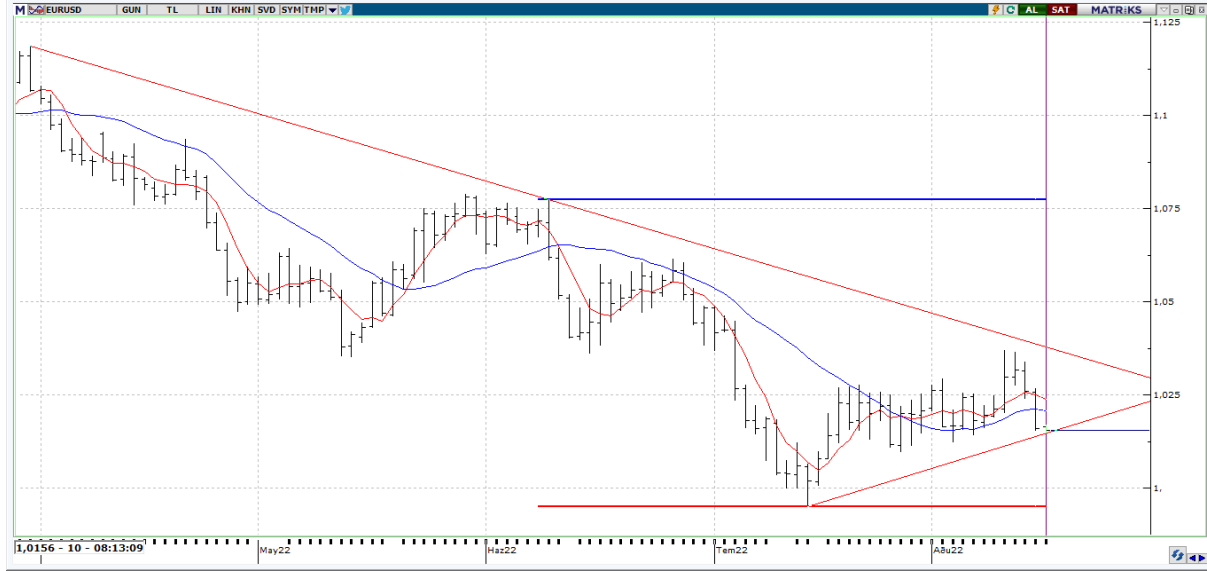
VIOP 30 Endeks Ağustos kontratı, önceki işlem gününü 3102,75 uzlaşma fiyatından tamamladı. Sözleşmelerde yaşanacak aşağı yönlü işlemlerin varlığında 3100 ilk destek noktası olmakla birlikte 3085 ve 3060 destek seviyelerini takip ediyor olacağız. Yukarı yönlü işlemlerin devamında ise 3145 ve 3165 direnç noktaları olarak hedeflenebilir.

USDTRY



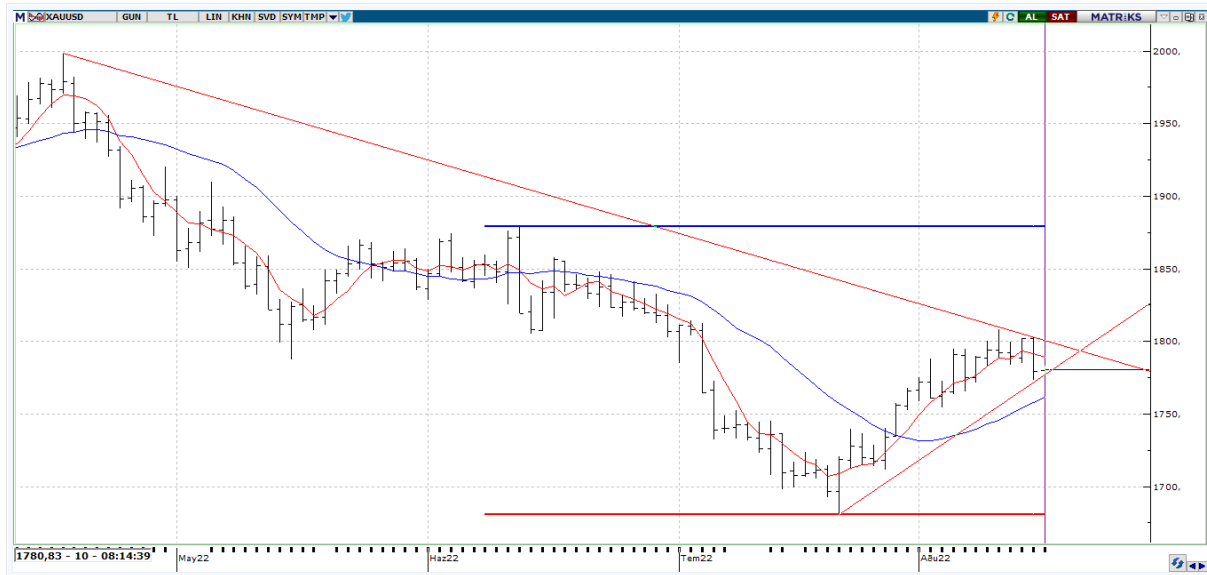
USDTRY en yüksek 17,9660 seviyesini test ederken en düşük 17,9527 seviyesini gördü. Kurda görülebilecek yukarı yönlü işlemlerin devamında 17,9803 ve 18,0894 direnç seviyeleri takip edilecekken olası düzeltme hareketlerinde ise 17,9142 ve 17,8116 destek seviyeleri ön plana çıkabilir.

EURUSD



EURUSD paritesinde geçtiğimiz hafta başlayan düşüş eğiliminin yeni haftada devam ettiği görülüyor. Düşüş eğiliminin devam etmesi durumunda 1,0160 ve 1,0148 destek noktaları aşağı yönlü kırılacak olursa 1,0120 seviyesi kısa vadede önem kazanabilir. Yukarıda 1,0220 ve 1,0245 seviyeleri aşılabacak olursa 1,0275 önemli direnç noktası olarak karşımıza çıkabilir.

XAUUSD



Ons Altın tarafında \$1807 direnç bölgesinden gelen satışla birlikte 50 gho'nun altına sarkan değerli metal \$1780,81 fiyattan işlem görmeye devam ediyor. \$1770 seviyesinin altına inmesi durumunda \$1752 ile \$1734 destek noktaları ön plana çıkabilir. Yeniden oluşabilecek yukarı yönlü işlemleri teyit etmemiz açısından \$1807 fiyat seviyesi üzerine çıkılması ve bu seviye üzerinde günlük mum kapanışı görülmesi gerektiği kanaatindeyiz.



EKONOMİK TAKVİM

ÜLKE	SAAT	VERİLER	BEKLENTİ	ÖNCEKİ
TR	10:00	Özel Sektörün Yurtdışından Sağladığı Toplam Kredi Borcu (milyar dolar)	-	163.6
TR	10:00	Konut Satışları	-	150.509
EU	12:00	Dış Ticaret Dengesi	-20000000000	- 26000000000
EU	12.00	ZEW Beklemleri Endeksi	-	-51,1
TR	14.30	Türkiye Konut Fiyat Endeksi (% yıllık)	-	1455.%
US	15:30	İnşaat İzinleri	1650000	1696000
US	15:30	İnşaat İzinleri Değişimi (Aylık)	-	0,1
US	15.30	Konut Başlangıçları	1540000	1559000
US	15.30	Konut Başlangıçları Değişimi (Aylık)	-	-2
US	15:55	Redbook (Yıllık)	-	10,4
US	16:15	Sanayi Üretimi (Aylık)	0,3	-0,2
US	16:15	Kapasite Kullanım Oranı MD	80,1	80
US	16:15	İmalat Sanayii Üretimi (Aylık)	0,2	-0,5