



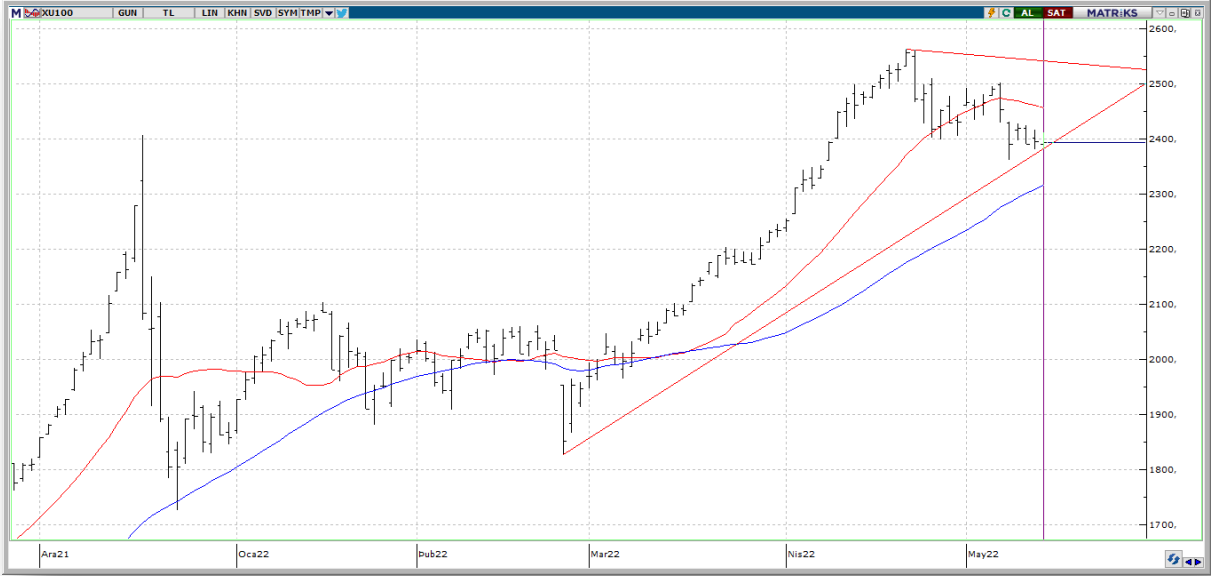
BIST ENDEKSLERİ

ENDEKSLER	KAPANIŞ	DEĞİŞİM (%)			
		GÜNLÜK	HAFTALIK	AYLIK	YILBAŞI İTİBARIYLA
XU100	2394	-0,05	-1,06	-1,52	28,85
XU030	2655	0,14	-1,00	-1,83	31,11
XBANK	2012	3,53	-0,34	-4,43	26,09
XUSIN	4194	-0,47	-1,56	0,36	23,21
VIOP	2775	-0,83	-1,63	-1,52	90,10

YÜKSELEN / DÜŞEN PAYLAR

YÜKSELEN			DÜŞEN		
PAY	KAPANIŞ	DEĞİŞİM (%)	PAY	KAPANIŞ	DEĞİŞİM (%)
ORCAY	21,00	9,99	ULUUN	12,65	-9,98
NIBAS	9,70	9,98	LKMNH	16,64	-9,98
ULUSE	192,00	9,97	MNDRS	3,30	-7,30
SELVA	10,60	9,96	SMRTG	23,12	-7,30
ARMDA	131,40	9,96	GLBMD	7,61	-7,15
IMASM	42,64	9,95	EPLAS	16,00	-6,10
GSRAY	3,54	9,94	BSOKE	2,65	-5,69
LIDFA	6,09	9,93	EUHOL	2,62	-5,07
KRSTL	7,09	9,92	OYAYO	8,37	-4,99
ARDYZ	6,12	9,87	SANKO	11,73	-4,87

XU100

**DESTEK:2377-2360-2341****DİRENÇ:2414-2433-2451**

GENEL GÖRÜNÜM: BİST 100 endeksi, günü yüzde 0.05 düşüşle, 2,393.61 puandan kapattı. Gün içerisinde en düşük 2,382.07, en yüksek 2,411.57 puanı gören BİST 100 endeksi, bir önceki gün kapanışının (1.22) puan altına indi. Endeksin dolar bazında fiyatı ise 150.08\$ seviyesinde bulunuyor. Borsada sektörel ve ulusal endekslerin 22 tanesi günü yükselişle tamamlarken 39 tanesi ise günü düşüşle tamamladı. En çok değer kazanan endeks %5.51 artışla BIST SPOR endeksi olurken, en çok değer kaybeden endeks %2.19 kayıpla BIST MADENCİLİK endeksi oldu. Borsada işlem gören hisse senetleri içerisinde endekse dahil olan toplam 100 hisselerin, 30 tanesi değer kazanırken, 65 tanesi ise değer kaybetti. BİST 100 endeksine dahil hisselerin işlem hacimleri toplamı 34,374,373 Bin TL (2,155,241 bin \$).

Yellen "G7 ortaklarıyla global vergi anlaşması görüşmelerini sabırsızlıkla bekliyorum. Ekonomik görünüm global olarak zorlayıcı ve belirsiz. Artan gıda ve enerji maliyetlerinin stagflasyonist etkileri oluyor. Daha sıkı para politikası ve riskten kaçınma doların gücünü destekleyen faktörler. Enflasyon, ABD ve dünyanın birçok yerinde endişe kaynağı" dedi. ABD'de konut başlangıçları nisanda beklentilerin aksine azaldı. ABD'de konut başlangıçları, nisanda yüzde 0,2 azalışla 1 milyon 724 bine inerek piyasa beklentilerinin aksine azalış gösterdi.

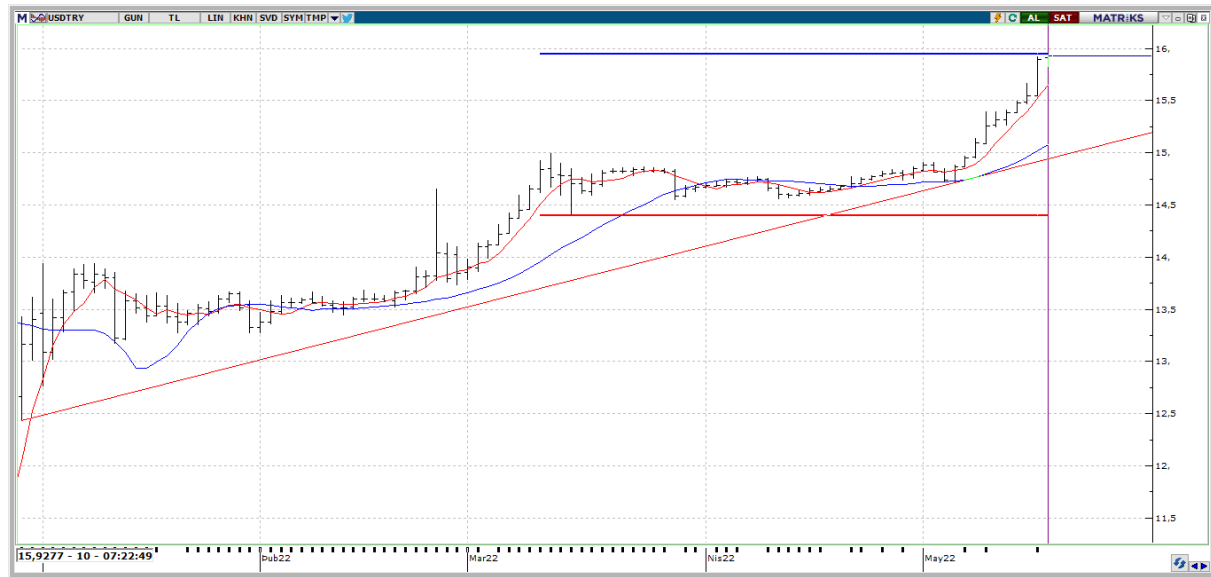
Yurt içi tarafta Tüketici Güven Endeksi ve Merkezi Hükümet Borç Stoku verisi açıklanacak. İngiltere'de Perakende Satışlar, Almanya'da ÜFE, Euro Bölgesi'nde ise Tüketici Güven Endeksi verilerini takip edeceğiz. Bist100 endeksinin haftanın son işlem gününe tepki alımlarıyla başlamasını bekliyoruz.

X30YV



VIOP 30 Endeks Haziran kontratı, Çarşamba gününü 2787 uzlaşma fiyatından tamamladı. Kontrattaki açık pozisyon sayısı 8.513 artarak 529.352 adet kontrat olarak gerçekleşti. Yukarıda 2840 ve 2870 direnç seviyelerini takip edeceğiz. Geri çekilmelerin devamında ise 2780 ve 2750 destek noktaları ön plana çıkabilir.

USDTRY



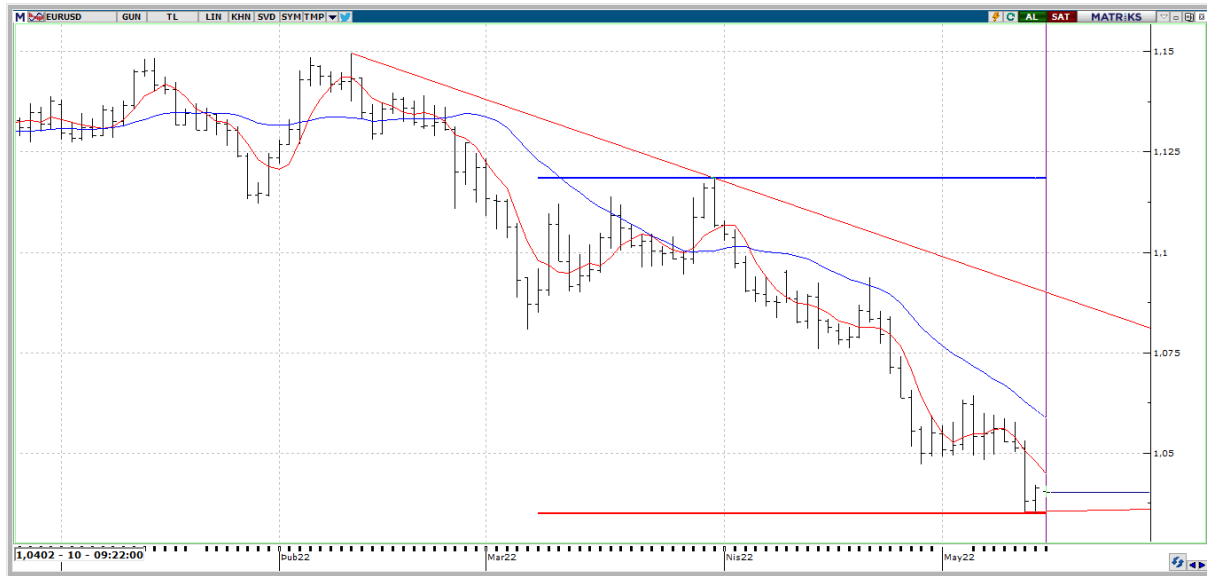
Dolar TL'de yukarı eğilimin devam ettiğini görüyoruz. En düşük 15,8715 seviyesi görülürken en yüksek 15,9584 seviyesi test edildi.. Yükseliş hareketlerinin devamında 16,2020 ve 16,5070 seviyeleri gündeme gelebilir. Olası TL lehine fiyatlamalarda ise 15,8163 ve 15,4784 destek seviyeleri önem arz edebilir.

XAUUSD



Ons Altın tarafında en yüksek \$1846,76 seviyesi görülürken gün içerisinde en düşük \$1836,55 seviyesi test edildi.Aşağı yönlü işlemlerin ağırlık kazanması durumunda \$1821 ve \$1811 seviyelerini yeniden takip edeceğiz.Yukarı yönlü işlemlerin devam etmesi halinde ise \$1849 ve \$1869 seviyeleri önem kazanabilir.

EURUSD



EURUSD paritesinde en düşük 1,0555 görülürken en yüksek 1,0594 seviyesi test edildi. Olası toparlanma çabalarında 1,0609 direnç seviyesini takip edeceğiz. Düşüş eğiliminin devam etmesi halinde ise 1,0413 ve 1,0350 destek seviyeleri ilk etapta dikkat çekebilir. Risk iştahındaki toparlanma çabası ile birlikte paritede tepki arayışı devam edebilir.



EKONOMİK TAKVİM

ÜLKE	SAAT	VERİLER	BEKLENTİ	ÖNCEKİ
TR	10:00	TÜİK-TCMB Tüketici Güven Endeksi	-	67.3
TR	10:00	Özel Sektörün Yurtdışından Sağladığı Toplam Kredi Borcu (milyar dolar)	-	167.7
TR	17:00	Merkezî Yönetim İç Borç Stoku (milyar tl)	-	1.971,7
TR	17:30	Merkezî Yönetim Dış Borç Stoku (milyar usd)	-	110.8
TR	17:30	Merkezî Yönetim Borç Stoku (milyar tl)	-	3.109,4